



ଭାରତର

ମହାଲେଖା ନିୟନ୍ତ୍ରକ ତଥା ମହାସମୀକ୍ଷକଙ୍କ

ମାର୍ଚ୍ଚ 2016 ରେ ସମାପ୍ତ ବର୍ଷ ପାଇଁ  
ରାଜ୍ୟ ଆର୍ଥିକ ସ୍ଥିତିର ପ୍ରତିବେଦନ



ଓଡ଼ିଶା ସରକାର

ପ୍ରତିବେଦନ ସଂଖ୍ୟା 6 ବର୍ଷ 2016



ଭାରତର  
ମହାଲେଖା ନିୟନ୍ତ୍ରକ ତଥା ମହାସମୀକ୍ଷକଙ୍କ  
ମାର୍ଚ୍ଚ 2016 ରେ ସମାପ୍ତ ବର୍ଷ ପାଇଁ  
ରାଜ୍ୟ ଆର୍ଥିକ ସ୍ଥିତିର ପ୍ରତିବେଦନ

ଓଡ଼ିଶା ସରକାର  
ପ୍ରତିବେଦନ ସଂଖ୍ୟା 6 ବର୍ଷ 2016



# ସୂଚୀପତ୍ର

	ପ୍ରସଙ୍ଗ ସୂଚନା	
	ଅନୁଚ୍ଛେଦ	ପୃଷ୍ଠା
ମୁଖବନ୍ଧ		v
ସଂକ୍ଷିପ୍ତ ସାରମର୍ମ		vii-x
<b>ଅଧ୍ୟାୟ I: ରାଜ୍ୟ ସରକାରଙ୍କ ଅର୍ଥ ବ୍ୟବସ୍ଥା</b>		
ଓଡ଼ିଶାର ପାର୍ଶ୍ୱଚିତ୍ର		1
ସାମଗ୍ରୀକ ରାଜ୍ୟ ଘରୋଇ ଉତ୍ପାଦ (ଜିଏସ୍‌ଡିପି)		1
ଉପକ୍ରମ	1.1	2
ଚଳିତ ବର୍ଷର ବିଭୀୟ କାରବାରର ସାରାଂଶ	1.2	2
ରାଜ୍ୟର ସମ୍ବଳ	1.3	6
ରାଜସ୍ୱ ପ୍ରାପ୍ତି	1.4	7
ପୁଞ୍ଜିଗତ ପ୍ରାପ୍ତି, କରଜ ଏବଂ ଅଗ୍ରୀମ ଓ ରଣ ଆଦାୟ	1.5	14
ସରକାରୀ ହିସାବ ପ୍ରାପ୍ତି	1.6	15
ସମ୍ବଳର ପ୍ରୟୋଗ	1.7	15
ଖର୍ଚ୍ଚର ଗୁଣବତ୍ତା	1.8	22
ସରକାରୀ ବ୍ୟୟ ଏବଂ ବିନିଯୋଗର ଆର୍ଥିକ ବିଶ୍ଳେଷଣ	1.9	27
ସମ୍ପତ୍ତି ଏବଂ ଦେୟତା	1.10	34
ରଣ ପୋଷଣୀୟତା	1.11	38
ବିଭୀୟ ଅସଲୁଲନ	1.12	39
ସରକାରୀ ବେସରକାରୀ ଭାଗିଦାରୀତା(ପିପିପି)	1.13	42
ଉଦୟ ପରିକଳ୍ପନାର କାର୍ଯ୍ୟାନୁୟମନ	1.14	43
ଉପସଂହାର ଏବଂ ସୁପାରିଶ	1.15	44
<b>ଅଧ୍ୟାୟ II: ଆର୍ଥିକ ପରିଚାଳନା ଓ ବଜେଟ୍ ନିୟନ୍ତ୍ରଣ</b>		
ଉପକ୍ରମ	2.1	47
ବିନିଯୋଗ ହିସାବର ସାରାଂଶ	2.2	48
ଆର୍ଥିକ ଉତ୍ତରଦାୟିତ୍ୱ ଓ ବଜେଟ୍ ପରିଚାଳନା	2.3	49
ଆକର୍ଷକ ପାଣ୍ଡିରୁ ଅଗ୍ରୀମ	2.4	56
ବଜେଟ୍ ପ୍ରସ୍ତୁତିରେ ତ୍ରୁଟି	2.5	57

	ପ୍ରସଙ୍ଗ ସୂଚନା	
	ଅନୁଛେଦ	ପୃଷ୍ଠା
ବନ୍ଧାଯାଇଥିବା ଅନୁଦାନ ଗୁଡ଼ିକର ସମୀକ୍ଷାର ପରିଣାମ	2.6	59
କୋଷାଗାର ଗୁଡ଼ିକର ନିରୀକ୍ଷଣର ପରିଣାମ	2.7	61
ଉପସଂହାର ଓ ସୁପାରିଶ	2.8	62
<b>ଅଧ୍ୟାୟ III: ବିଭାଗ ପ୍ରତିବେଦନ</b>		
ବିନିଯୋଗ ପ୍ରମାଣ ପତ୍ର ଦେବାରେ ବିଳମ୍ବ	3.1	65
ପ୍ରଦତ୍ତ ରଣ/ ଅନୁଦାନର ବିଶଦ ବିବରଣୀ ପ୍ରଦାନ ନ କରିବା / ବିଳମ୍ବରେ ପ୍ରଦାନ କରିବା	3.2	66
ସ୍ୱାୟତ୍ତ ନିକାୟମାନଙ୍କର ହିସାବ / ଲେଖା ପରୀକ୍ଷା ଉପସ୍ଥାପନରେ ବିଳମ୍ବ	3.3	67
ସରକାରୀ ବିଭାଗ ପରିଚାଳିତ ବାଣିଜ୍ୟିକ କ୍ରିୟାକଳାପ	3.4	67
ଆବୁସାର୍ , କ୍ଷତି ଏବଂ ତୋଷଣପାତ ଇତ୍ୟାଦିରେ ବିଭାଗ ଗୁଡ଼ିକର ଅପ୍ରଚାର କାର୍ଯ୍ୟାନୁଷ୍ଠାନ	3.5	68
ବ୍ୟବସ୍ଥିତ କରିବା ନିମିତ୍ତ ବିଚାରାଧିନ ଥିବା ସଂକ୍ଷିପ୍ତ ଅନିୟମିତ ବିଲ	3.6	70
ଅକାମି / ଅସୁକ୍ରିୟତା ବ୍ୟକ୍ତିଗତ ଜମାଖାତା(ପି.ଡି) ସମାପ୍ତି ନ କରିବା ସମ୍ବନ୍ଧରେ	3.7	73
ସରକାରୀ ପ୍ରାପ୍ତି ଓ ବ୍ୟୟକୁ ଲଘୁ ଶୀର୍ଷକ 800 ଅନ୍ୟାନ୍ୟ ପ୍ରାପ୍ତି ଓ 800 ଅନ୍ୟାନ୍ୟ ବ୍ୟୟ ଅଧିନରେ ଅନ୍ତର୍ଭୁକ୍ତ କରିବା ।	3.8	73
ବୈଧାନିକ ସମୀକ୍ଷା ବିନା 965.26 କୋଟି ଟଙ୍କାର ଶ୍ରମ ଉପକର (ଲେବର ସେସ୍) ବୋର୍ଡ ହିସାବ ଖାତାରେ ରଖିବା	3.9	74
ପାଣ୍ଠି ପରିଚାଳନା କାର୍ଯ୍ୟପଦ୍ଧତି	3.10	75
ଉପସଂହାର ଓ ସୁପାରିଶ	3.11	76
<b>ପରିଶିଷ୍ଟ</b>		
1.1 ଓଡ଼ିଶା ସଂକ୍ଷିପ୍ତ ପାର୍ଶ୍ୱଚିତ୍ର		79
1.2 ସରକାରୀ ହିସାବର ତାଜା ଓ ଆକାର	1.1	80
1.3 ରାଜ୍ୟ ସରକାରଙ୍କ ଅର୍ଥ ବ୍ୟବସ୍ଥା ଉପରେ ସମୟ ଶ୍ରେଣୀ ତଥ୍ୟ	1.2	81
1.4 2015-16 ବର୍ଷ ନିମିତ୍ତ ପ୍ରାପ୍ତି ଓ ବିତରଣର ବିବରଣ	1.2	84
1.5 ଉଠାଣ ଓ ବିତରଣ ଅଧିକାରୀ ଅନୁଯାୟୀ 899 କୋଟି ଟଙ୍କାର ପାଣ୍ଠି ବ୍ୟାଙ୍କ ଖାତାରେ ଜମା	1.7.6	87
1.6 2015-16 ଆର୍ଥିକ ବର୍ଷ ମଧ୍ୟରେ ବଜେଟ୍ ଫଳାଫଳର ବିବରଣ	1.8.3	89
1.7 31 ମାର୍ଚ୍ଚ 2016 ସୁଦ୍ଧା ଓଡ଼ିଶା ରାଜ୍ୟର ଆର୍ଥିକ ସ୍ଥିତିର ସଂକ୍ଷିପ୍ତ ବିବରଣ	1.10.1	91
1.8 31 ମାର୍ଚ୍ଚ 2016 ସୁଦ୍ଧା ଓଡ଼ିଶାରେ ସରକାରୀ ବେସରକାରୀ ଭାଗିଦାରୀ ସ୍ଥିତାବସ୍ଥା ଦର୍ଶାଉଥିବା ବିବରଣ	1.13	93
2.1 2015-16 ବର୍ଷରେ ବିଭିନ୍ନ ଅନୁଦାନ/ବିନିଯୋଗ ଯୋଗୁଁ ସଞ୍ଚୟ ପ୍ରତ୍ୟେକ କ୍ଷେତ୍ରରେ 10 କୋଟି ଟଙ୍କାରୁ ଏବଂ ସମ୍ପୂର୍ଣ୍ଣ ବ୍ୟବସ୍ଥାର 20 ପ୍ରତିଶତରୁ ଉର୍ଦ୍ଧ୍ୱ ଥିଲା ତାହାର	2.3.1	97

	ପ୍ରସଙ୍ଗ ସୂଚନା	
	ଅନୁଛେଦ	ପୃଷ୍ଠା
ବିବରଣ		
2.2 2011-16 ବର୍ଷ ମଧ୍ୟରେ କ୍ରମାଗତ ସଞ୍ଚୟ ହୋଇଥିବା ଅନୁଦାନର ବିବରଣ	2.3.4	98
2.3 2015-16 ବର୍ଷରେ କେତେକ କ୍ଷେତ୍ରରେ ହୋଇଥିବା ଅନୁପୂରକ ବ୍ୟବସ୍ଥା (ପ୍ରତ୍ୟେକ କ୍ଷେତ୍ରରେ ଏକ କୋଟି ଟଙ୍କା କିମ୍ବା ତତୋଧିକ) ଅନାବଶ୍ୟକ ପ୍ରମାଣିତ ହେବାର ବିବରଣ	2.3.5	99
2.4 2015-16 ବର୍ଷରେ କେତେକ କ୍ଷେତ୍ରରେ ହୋଇଥିବା ଅନୁପୂରକ ବ୍ୟବସ୍ଥା (ପ୍ରତ୍ୟେକ କ୍ଷେତ୍ରରେ ଏକ କୋଟି ଟଙ୍କା କିମ୍ବା ତତୋଧିକ) ଅତ୍ୟଧିକ ପ୍ରମାଣିତ ହେବାର ବିବରଣ	2.3.5	101
2.5 2015-16 ରେ ଅଧିକ/ ଅନାବଶ୍ୟକ ଭାବେ ପୁନଃ ବିନିଯୋଗ ହୋଇଥିବା ନିଧର ବିବରଣ	2.3.6	102
2.6 2015-16 ବର୍ଷ ମଧ୍ୟରେ ହୋଇଥିବା ମାତ୍ରାଧିକ ରାଶି ସମର୍ପଣ ସମାପ୍ତ ଫଳାଫଳର ବିବରଣ (10 କୋଟି ଟଙ୍କା କିମ୍ବା ତଦୁର୍ଦ୍ଧ ପ୍ରତିକ୍ଷେତ୍ରରେ)	2.3.8	104
2.7 2015-16 ବର୍ଷରେ ଫେରସ୍ତ ହୋଇ ନଥିବା ଏକ କୋଟି ଓ ତତୋଧିକ ସଞ୍ଚୟ ରାଶିକୁ ଦର୍ଶାଉଥିବା ବିବରଣ	2.3.9	109
2.8 31 ମାର୍ଚ୍ଚ 2016 ଦିନସରେ 10 କୋଟି ଟଙ୍କାରୁ ଉର୍ଦ୍ଧ ପାଣ୍ଠି ସମର୍ପଣ ମାମଲାର ଅନୁଦାନ/ମୁଖ୍ୟ ଶୀର୍ଷକ ବିବରଣ	2.3.10	111
2.9 2015-16 ଅବଧି ମଧ୍ୟରେ ପ୍ରଚୁର ବ୍ୟୟର ପ୍ରଦର୍ଶନ ବିବରଣ	2.5.2	113
2.10 2015-16 ଆର୍ଥିକ ବର୍ଷର ଶେଷ ଭାଗରେ 588.78 କୋଟି ଟଙ୍କା ଖଲାସ ହୋଇଥିଲା	2.3.11	115
2.11 2015-16 ବର୍ଷରେ ଅନୁଦାନ ସଂଖ୍ୟା 1 ଏବଂ ଅନୁଦାନ ସଂଖ୍ୟା 36 ର ମୁଖ୍ୟ ନିୟନ୍ତ୍ରଣ ଅଧିକାରୀମାନଙ୍କ ଦ୍ୱାରା ସମର୍ପଣ ଓ ପୁନଃବିନିଯୋଗ ମାଧ୍ୟମରେ ସମଗ୍ର ରାଶିର ପ୍ରତ୍ୟାହତ	2.6.3	116
3.1 2015-16 ବର୍ଷ ଶେଷରେ ରାଜ୍ୟ ସରକାରଙ୍କର ବିଭିନ୍ନ ବିଭାଗ ଦ୍ୱାରା ପ୍ରାପ୍ତ ହେବାକୁ ଥିବା ବିନିଯୋଗ ପ୍ରମାଣ ପତ୍ରର ବିଶଦ ବିବରଣ	3.1	118
3.2 2011-16 ବର୍ଷ ମଧ୍ୟରେ ଅନୁଦାନ ପାଇଥିବା ସ୍ଥାନୀୟ ନିକାୟ/ପ୍ରାଧିକାରୀ ମାନଙ୍କ ତାଲିକା	3.2	119
3.3 ହିସାବ ରୁଡ଼ାନ୍ତ ହୋଇଥିବାର ଏବଂ ବିଭାଗ ଦ୍ୱାରା ପରିଚାଳିତ ବାଣିଜ୍ୟିକ ଏବଂ ଅର୍ଦ୍ଧ ବାଣିଜ୍ୟିକ କ୍ରିୟାକଳାପରେ ସରକାରଙ୍କର ପୁଞ୍ଜି ଲଗାଣର ବିବରଣ	3.4	122
3.4 ବିଭାଗ / କାର୍ଯ୍ୟକାଳ ଅନୁଯାୟୀ ପୃଥକ ଭାବେ ଆଦାୟକରଣ, ତୋଷରପାତ ଇତ୍ୟାଦିର (ମାର୍ଚ୍ଚ 2016 ସୁଦ୍ଧା ରୁଡ଼ାନ୍ତ କାର୍ଯ୍ୟାନୁଷ୍ଠାନ ବାକିଥିବା ମାମଲାଗୁଡ଼ିକର ସୂଚିତ)	3.5	123
3.5 ସରକାରୀ ସମ୍ପତ୍ତିର ଚୋରି / ତୋଷରପାତ / କ୍ଷତି ଯୋଗୁଁ ସରକାରଙ୍କ କ୍ଷତିର	3.5	124

	ପ୍ରସଙ୍ଗ ସୂଚନା	
	ଅନୁଛେଦ	ପୃଷ୍ଠା
ମାମଲାଗୁଡ଼ିକର ବିଭାଗ / ବର୍ଗ ଅନୁଯାୟୀ ଦର୍ଶାଯାଇଥିବାର ବିବରଣ		
3.6 କେଉଁ କାରଣ ଯୋଗୁଁ ଆଡ଼ୁସାତ୍/ ତୋଷରପାତ/କ୍ଷତି ମାମଲା ଗୁଡ଼ିକ ବାକି ରହିଛି	3.5	125
3.7 2015-16 ବର୍ଷ ଶେଷ ସୁଦ୍ଧା ପଡ଼ିରହିଥିବା ସଂକ୍ଷିପ୍ତ ଅନିୟମିତ ବିଲର ବିବରଣ	3.6	127
3.8 31 ମାର୍ଚ୍ଚ 2016 ସୁଦ୍ଧା ଡିଡ଼ିଓ ମାନଙ୍କ ଅନୁଯାୟୀ ଫଇସଲା ହୋଇନଥିବା ଅଗ୍ରାମର ସ୍ଥିତିର ବିଶଦ ବିବରଣା ଯାହାର ବିସ୍ତୃତ ବିବରଣା ଡିଡ଼ିଓ ମାନଙ୍କ ପାଖରେ ଉପଲବ୍ଧ ଅଛି	3.10.1	128
3.9 31 ମାର୍ଚ୍ଚ 2016 ସୁଦ୍ଧା ରୋକଡ଼ ବହି ଓ ବ୍ୟାଙ୍କ ପାସ ବହି ମଧ୍ୟରେ ଥିବା ଅସାମଞ୍ଜସ୍ୟତାକୁ ବିସ୍ତୃତ ଭାବରେ ଦର୍ଶାଉଥିବା ବିଶଦ ବିବରଣ	3.10.2	130
<b>4.1 ବିବରଣରେ ବ୍ୟବହୃତ ହୋଇଥିବା ପଦର ତାଲିକା</b> (ଏବଂ ସେମାନଙ୍କ ଗଣନାର ଆଧାର) ଏବଂ ସମାଲୋଚନାତ୍ମକ ମତବ୍ୟ	<b>4.1</b>	131




## ମୁଖବନ୍ଧ

1. ସମ୍ବିଧାନର ଧାରା 151 ଅନୁଯାୟୀ ଏହି ପ୍ରତିବେଦନ ରାଜ୍ୟପାଳଙ୍କ ନିକଟରେ ଉପସ୍ଥାପନ କରିବା ନିମିତ୍ତ ପ୍ରସ୍ତୁତ କରାଯାଇଛି ।
2. ଏହି ପ୍ରତିବେଦନର ଅଧ୍ୟାୟ-I ଓ II ରେ ଯଥାକ୍ରମେ 31 ମାର୍ଚ୍ଚ 2016 ସମାପ୍ତ ହେଉଥିବା ବର୍ଷ ପାଇଁ ରାଜ୍ୟ ସରକାରଙ୍କ ଅର୍ଥ ଓ ବିନିଯୋଗ ହିସାବର ସମୀକ୍ଷାରୁ ଉପଲବ୍ଧ ତଥ୍ୟାବଳୀ ଉପରେ ଅତିର୍ତ୍ତ ମନ୍ତବ୍ୟ ସ୍ଥାନପାଇଛି । ଆବଶ୍ୟକ ସ୍ଥଳେ ଓଡ଼ିଶା ସରକାରଙ୍କଠାରୁ ତଥ୍ୟ ସଂଗ୍ରହ କରାଯାଇଛି ।
3. ଅଧ୍ୟାୟ-III ରେ “ଆର୍ଥିକ ପ୍ରତିବେଦନ” ଦର୍ଶାଯାଇଛି, ଯାହାକି ଚଳିତ ବର୍ଷର ରାଜ୍ୟ ସରକାରଙ୍କ ବିଭିନ୍ନ ଆର୍ଥିକ ନିୟମ, ପ୍ରକ୍ରିୟା ଓ ନିର୍ଦ୍ଦେଶନାମାର ଅନୁପାଳନର ଅବସ୍ଥା ଓ ଦୃଶ୍ୟପଟ ସୂଚାଏ ।
4. ଏହି ପ୍ରତିବେଦନରେ ବିଭିନ୍ନ ବିଭାଗମାନଙ୍କର ସଂପାଦନା ଓ ଅନୁପାଳନ ସମୀକ୍ଷା ଏବଂ ବୈଧାନିକ ନିଗମ, ବୋର୍ଡ୍ ଏବଂ ସରକାରୀ କମ୍ପାନୀଗୁଡ଼ିକର ସମୀକ୍ଷାରୁ ଉଦ୍ଭୂତ ମନ୍ତବ୍ୟ ସ୍ଥାନପାଇଛି ଏବଂ ରାଜସ୍ୱ ପ୍ରାପ୍ତି ଉପରେ ମନ୍ତବ୍ୟଗୁଡ଼ିକ ପୃଥକ ପ୍ରତିବେଦନ ଭାବରେ ଉପସ୍ଥାପିତ ହୋଇଛି ।
5. ଏହି ପ୍ରତିବେଦନ ଇଂରାଜୀ ପ୍ରତିବେଦନର ଓଡ଼ିଆ ଭାଷାନ୍ତର ଅଟେ । ଯଥାର୍ଥତା ଓ ସଠିକତା ନିମନ୍ତେ ଇଂରାଜୀ ପାଠାନ୍ତରକୁ ପ୍ରାମାଣିକ ଭାବେ ଗ୍ରହଣ କରିବା ବିଧେୟ ।



ସଂକ୍ଷିପ୍ତ ସାରମର୍ମ



# ସଂକ୍ଷିପ୍ତ ସାରମର୍ମ

## ପୃଷ୍ଠଭୂମି

2015-16 ରେ ରାଜ୍ୟର ଆର୍ଥିକ ସମ୍ପାଦନକୁ ନିର୍ଦ୍ଧାରଣ କରିବା ଉଦ୍ଦେଶ୍ୟରେ ଓଡ଼ିଶା ସରକାର ଅର୍ଥ ବ୍ୟବସ୍ଥା ସମ୍ବନ୍ଧରେ ଏବଂ ବିଭାୟ ଉପାଦାନର ଲେଖା ବିଶ୍ଳେଷଣକୁ ଠିକ୍ ସମୟରେ ରାଜ୍ୟ ସରକାର ଏବଂ ରାଜ୍ୟ ବିଧାନସଭାରେ ଉପସ୍ଥାପନ ପାଇଁ ଏହି ପ୍ରତିବେଦନ ପ୍ରକାଶ କରାଯାଇଛି । ବିଶ୍ଳେଷଣକୁ ପରିପ୍ରେକ୍ଷଣ ଦେବାପାଇଁ ମଧ୍ୟବର୍ତ୍ତୀକାଳୀନ ବିଭାୟ ଯୋଜନା (ଏମ୍.ଟି.ଏମ୍.ପି) ଅନ୍ତର୍ଗତ ବିଭାୟ ଦାୟିତ୍ଵ ଓ ବଜେଟ୍ ସମ୍ବନ୍ଧୀୟ ପରିଚାଳନା (ଏମ୍.ଆର୍.ବି.ଏମ୍) ସଂଶୋଧନ ଅଧିନିୟମ 2012 ଓ 2015-16 ବର୍ଷ ପାଇଁ ବଜେଟ୍ ଆୟ ବ୍ୟୟ ଅଟକଳରେ ରାଜ୍ୟ ସରକାରଙ୍କ ଦ୍ଵାରା ସ୍ଥିର ହୋଇଥିବା ଏବଂ ଚତୁର୍ଦ୍ଧଶ ଅର୍ଥ କମିଶନ ଦ୍ଵାରା ସୁପାରିଶ କରାଯାଇଥିବା ରୀତିର ଲକ୍ଷ୍ୟ ଓ ସଫଳତାର ତୁଳନା ପାଇଁ ଏକ ପ୍ରଚେଷ୍ଟା କରାଯାଇଛି ।

## ପ୍ରତିବେଦନ

ମାର୍ଚ୍ଚ 2016 ସମାପ୍ତ ବର୍ଷ ପାଇଁ ରାଜ୍ୟ ସରକାରଙ୍କ ସମୀକ୍ଷାତ ହିସାବ ଉପରେ ଆଧାରିତ ଏହି ପ୍ରତିବେଦନ ରାଜ୍ୟ ସରକାରଙ୍କର ବାର୍ଷିକ ହିସାବର ଏକ ବିଶ୍ଳେଷଣାତ୍ମକ ସମୀକ୍ଷା ବିଷୟରେ ସୂଚନା ଦିଏ । ରାଜ୍ୟର ବିଭାୟ ସଂପାଦନା, ଏମ୍.ଆର୍.ବି.ଏମ୍ ନିୟମ, ବଜେଟ୍ ନିୟମ, ଚତୁର୍ଦ୍ଧଶ ଅର୍ଥ କମିଶନ (ଟି.ଏଚ୍.ଏମ୍.ସି) ସୁପାରିଶମାନ ଏବଂ ସରକାରୀ ବିଭାଗ ଓ ସଂସ୍ଥାରୁ ପ୍ରାପ୍ତ ଅନ୍ୟାନ୍ୟ ଆର୍ଥିକ ଉପାଦାନ ଆଧାର କରି ନିର୍ଦ୍ଧାରଣ କରାଯାଇଛି । ଏହି ରିପୋର୍ଟ ତିନୋଟି ଅଧ୍ୟାୟକୁ ନେଇ ଗଠିତ ।

**ଅଧ୍ୟାୟ I** ଆର୍ଥିକ ହିସାବର ସମୀକ୍ଷା ଉପରେ ଆଧାରିତ ଏବଂ ଏହା 31 ମାର୍ଚ୍ଚ 2016 ସୁଦ୍ଧା ଓଡ଼ିଶା ସରକାରଙ୍କର ବିଭାୟ ଅବସ୍ଥାର ଆକଳନ କରେ । ଏହା ପ୍ରତିଶ୍ରୁତିବଦ୍ଧ ଖର୍ଚ୍ଚର ଧାରା, କରଜ ଗ୍ରହଣର ଜାଣି, ସମ୍ବଳ ବଞ୍ଚନ ଓ ସମ୍ବଳ ଉପାଦାନର ଅନ୍ତତ୍ଵଷ୍ଟି ଉପରେ ସୂଚନା ପ୍ରଦାନ କରେ ।

**ଅଧ୍ୟାୟ II** ବିନିଯୋଗ ହିସାବର ସମୀକ୍ଷା ଉପରେ ଆଧାରିତ ଏବଂ ଏହା ଅନୁଦାନ ଅନୁଯାୟୀ ବିନିଯୋଗର ବିବରଣୀ ପ୍ରଦାନ କରେ ଏବଂ ସେବା ପ୍ରଦାନ ବିଭାଗଗୁଡ଼ିକରେ ବଞ୍ଚନ କରାଯାଇଥିବା ସମ୍ବଳ ବିନିଯୋଗର ରୀତି ବିଷୟରେ ସୂଚନା ପ୍ରଦାନ କରେ । ଏହାଛଡା ଏହି ଅଧ୍ୟାୟରେ ବଜେଟ୍ କ୍ରମୋତ୍ତର ସମୀକ୍ଷା ଓ ବଜେଟ୍ ଉପରେ ଧାରଣା ଏବଂ କୋଷାଗାର ସମୀକ୍ଷାର ଫଳାଫଳ ସମ୍ବନ୍ଧରେ ମତ୍ତବ୍ୟଗୁଡ଼ିକ ଆଲୋଚନା କରାଯାଇଛି ।

**ଅଧ୍ୟାୟ III** ଆର୍ଥିକ ନିୟମ ଏବଂ ରିପୋର୍ଟ ପାଇଁ ଆବଶ୍ୟକ ସରକାରଙ୍କର ଅନୁପାଳନର ତାଲିକା ପ୍ରଦାନ କରେ । ଏହି ରିପୋର୍ଟରେ ସିଦ୍ଧାନ୍ତ ସପକ୍ଷରେ ବିଭିନ୍ନ ସ୍ତରରୁ ସଂଗୃହୀତ ବିଭିନ୍ନ ତଥ୍ୟର ତାଲିକା ସଂଲଗ୍ନ କରାଯାଇଛି ।

**ପରିଶିଷ୍ଟ 4.1**ରେ ଯେଉଁ ମୁଖ୍ୟ ଶବ୍ଦଗୁଡ଼ିକ ପ୍ରତିବେଦନରେ ବ୍ୟବହାର କରାଯାଇଛି ତାହାର ଶବ୍ଦକୋଷ ପ୍ରତିବେଦନର ଶେଷ ଭାଗରେ ଦିଆଯାଇଛି ।

## ଲେଖା ପରୀକ୍ଷାର ସିଦ୍ଧାନ୍ତ

### ରାଜ୍ୟ ସରକାରଙ୍କର ଆର୍ଥିକ ସ୍ଥିତି

**ରାଜ୍ୟ ଏଫ୍.ଆର୍.ବି.ଏମ୍. ଅଧିନିୟମର ସଂଶୋଧନ :** ତ୍ରୟୋଦଶ ଅର୍ଥ କମିଶନଙ୍କ ସୁପାରିଶ ଅନୁଯାୟୀ ରାଜ୍ୟ ସରକାର ଏଫ୍.ଆର୍.ବି.ଏମ୍. ଅଧିନିୟମର ସଂଶୋଧନ ଫେବୃଆରୀ 2012 ରେ କଲେ, ଯେଉଁଥିରେ କି ବର୍ତ୍ତମାନ ସୁଦ୍ଧା ହାସଲ କରିଥିବା ରାଜ୍ୟ ରାଜସ୍ୱ ନିଅଣ୍ଟ ଶୂନ୍ୟକୁ ନେବା ଏବଂ ତିନି ପ୍ରତିଶତ ବିଭୀୟ ନିଅଣ୍ଟର ଲକ୍ଷ୍ୟ ଧାର୍ଯ୍ୟ ଏବଂ ତ୍ରୟୋଦଶ ଅର୍ଥ କମିଶନଙ୍କ ଅନୁସାରେ ଗୋଟିଏ ସ୍ୱାଧୀନ ସଂସ୍ଥା ଦ୍ୱାରା ଏଫ୍.ଆର୍.ବି.ଏମ୍. ଅଧିନିୟମର ବ୍ୟବସ୍ଥାକୁ ସମୀକ୍ଷା / ପର୍ଯ୍ୟଲୋଚନା ପଦ୍ଧତି ଅନ୍ତର୍ଭୁକ୍ତ ଅଟେ । ସରକାର 2015-16 ରେ ଉକ୍ତ ଆବଶ୍ୟକତା ଗୁଡ଼ିକ ଯଥାବିଧି ଅନୁପାଳନ କରିଥିଲେ ।

ଯାହାହେଉ, ଏମ୍.ଏସ୍.ଏମ୍. ଅନ୍ତର୍ଗତ ତ୍ରୟୋଦଶ ଅର୍ଥ କମିଶନଙ୍କ ସୁପାରିଶ ଅନୁଯାୟୀ ଏମ୍.ଏସ୍.ଏମ୍.ରେ ମଧ୍ୟବର୍ତ୍ତୀକାଳୀନ ଯୋଜନାରେ ପୁଞ୍ଜି ଖର୍ଚ୍ଚରେ ରାଜସ୍ୱ ପ୍ରକ୍ଷେପଣକୁ ପ୍ରକଟିତ କରିବାର ସରକାରୀ ବେସରକାରୀ ଭାଗିଦାରୀ ଓ ତତ୍ ସମ୍ବନ୍ଧୀୟ ଦାୟିତ୍ୱ ଏବଂ ସରକାରୀ ଜମି ଓ କୋଠାର ବିବରଣ ପ୍ରକାଶ ଅନ୍ତର୍ଭୁକ୍ତ ଯେଉଁଥିରେ ଖାଲି ପଡ଼ିଥିବା ସରକାରୀ ଜମି ଓ କୋଠାବାଡ଼ି ଅନ୍ତର୍ଭୁକ୍ତ ନୁହେଁ । ପୁନଶ୍ଚ ସରକାର, ତ୍ରୟୋଦଶ ଅର୍ଥ କମିଶନଙ୍କ ଅନ୍ତର୍ଭୁକ୍ତ ଅବଧି ମଧ୍ୟରେ ବିଭୀୟ ସଂଶୋଧନ ପଥର ପରିଶୀଳନ ସଙ୍କେତକ ପ୍ରସ୍ତୁତ କରି ନାହାନ୍ତି ।

**ରାଜସ୍ୱ ଆୟ :** ରାଜସ୍ୱ ଆୟ ବର୍ଷ 2011-12 ରେ 40267 କୋଟି ଟଙ୍କାରୁ 2015-16 ବର୍ଷରେ 68941 କୋଟି ଟଙ୍କାକୁ କ୍ରମୋନ୍ନତିଶୀଳ ଭାବେ ବୃଦ୍ଧି ପାଇଛି, ଯାହାର ଅଭିବୃଦ୍ଧିହାର 71 ପ୍ରତିଶତ ଅଟେ । ବାର୍ଷିକ ଅଭିବୃଦ୍ଧି ହାର 2014-15 ବର୍ଷରେ 16 ପ୍ରତିଶତ ଥିବାବେଳେ 2015-16 ବର୍ଷରେ 21 ପ୍ରତିଶତକୁ ବୃଦ୍ଧି ପାଇଥିଲା ଅର୍ଥାତ୍ ଅଭିବୃଦ୍ଧିର ହାର ପାଞ୍ଚ ପ୍ରତିଶତ ବୃଦ୍ଧି ହୋଇଥିଲା ।

**ରାଜସ୍ୱ ବ୍ୟୟ :** 2015-16 ବର୍ଷରେ ମୋଟ ବ୍ୟୟର ପ୍ରଧାନ ଅଂଶ 77 ପ୍ରତିଶତ ରାଜସ୍ୱ ବ୍ୟୟ ଥିଲା । ଚଳିତ ବର୍ଷ ରାଜସ୍ୱ ବ୍ୟୟର ପରିମାଣ 7670 କୋଟି ଟଙ୍କାକୁ ବୃଦ୍ଧି ହୋଇଥିଲା । ଏହି ରାଜସ୍ୱ ବ୍ୟୟ ବୃଦ୍ଧିରେ ଯୋଜନା ରାଜସ୍ୱ ଖର୍ଚ୍ଚର ଅଂଶ (16659 କୋଟି ଟଙ୍କା) 60 ପ୍ରତିଶତ ଅଟେ । ଅଣ ଯୋଜନା ରାଜସ୍ୱ ବ୍ୟୟ ରାଜସ୍ୱ ବ୍ୟୟର ଅନୁପାତ ଅନୁସାରେ 2011-12 ବର୍ଷରେ 72 ପ୍ରତିଶତରୁ 2015-16 ବର୍ଷରେ 40 ପ୍ରତିଶତକୁ ହ୍ରାସ ପାଇଥିଲା ।

**ବ୍ୟାଙ୍କ୍ ଖାତାରେ ଜମା ରଖାଯାଇଥିବା ପାଣ୍ଠି :-** ଓଡ଼ିଶା କୋଷାଗାର ସଂହିତା ବ୍ୟବସ୍ଥା ଓ ଅର୍ଥ ବିଭାଗ ଅନୁଦେଶକୁ ଉଲ୍ଲଙ୍ଘନ କରି 11 ଟି ଜିଲ୍ଲା ଗ୍ରାମ୍ୟ ଉନ୍ନୟନ ସଂସ୍ଥା (ଡିଆରଡିଏ) 21 ଟି ଗୋଷ୍ଠୀ ଉନ୍ନୟନ ଅଧିକାରୀ (ବିଡିଓ) ଏବଂ ଚାରିଟି ଜମି ଅଧିଗ୍ରହଣ ଅଧିକାରୀଙ୍କ କାର୍ଯ୍ୟାଳୟରେ ବ୍ୟାଙ୍କ୍ ଖାତାରେ 899 କୋଟି ଟଙ୍କା ଜମା ରଖାଯାଇଥିଲା ।

### ସରକାରୀ ରଣ :

ରାଜ୍ୟ ସରକାରଙ୍କ ସରକାରୀ ରଣ 2011-12 ରେ ଥିବା 24618 କୋଟି ଟଙ୍କାରୁ 2015-16 ରେ 33757 କୋଟି ଟଙ୍କାକୁ ବୃଦ୍ଧି ପାଇଥିଲା । 2011-16 ମଧ୍ୟରେ ଏହା 37.12 ପ୍ରତିଶତ ବୃଦ୍ଧି ଘଟିଥିଲା । ରଣ ପରିଶୋଧ ପରିମାଣ ରଣ ଗ୍ରହଣର ପ୍ରତିଶତ ହିସାବରେ ଦେଖିବାକୁ ଗଲେ ହ୍ରାସ ପାଇଥିଲା ।

**ବିଭାୟ ସ୍ଥିତି :**

ରାଜ୍ୟର ବିଭାୟ ଅବସ୍ଥାର ଧାରାକୁ ସାଙ୍କେତିକ ଭାବେ ନିଅଣ୍ଟ / ବଳକା ଦୃଷ୍ଟିରେ ଦେଖାଯାଏ । ରାଜ୍ୟ ନିୟମିତ ଭାବେ ରାଜସ୍ୱ ବଳକାକୁ ବଜାୟ ରଖିଛି । ପୂର୍ବ ବର୍ଷ ପରି 2015-16 ବର୍ଷରେ ମଧ୍ୟ ବିଭାୟ ଓ ପ୍ରାଥମିକ ନିଅଣ୍ଟ ଅବସ୍ଥା ବଜାୟ ରହିଛି । ଯଦିଓ ଏହି ବ୍ୟବସ୍ଥା ଏଫଆରବିଏମ୍ ଅଧିନିୟମ (ସଂଶୋଧିତ) 2012 ଦ୍ୱାରା ନିର୍ଦ୍ଧାରିତ ସୀମା ମଧ୍ୟରେ ଥିଲା । ତ୍ରୟୋଦଶ ଅର୍ଥ କମିଶନ ସୁପାରିଶ କରିଥିଲା ଯେ, 2015-16 ବର୍ଷ ସୁଦ୍ଧା ବିଭାୟ ଦେୟ ସାମଗ୍ରିକ ରାଜ୍ୟ ଘରୋଇ ଉତ୍ପାଦର 25 ପ୍ରତିଶତ ତଳକୁ ଖସାଇ ଅଣାଯିବ । 2015-16 ମଧ୍ୟରେ ସରକାର ଉକ୍ତ ଲକ୍ଷ୍ୟ ହାସଲ କରିବାରେ ସଫଳ ହୋଇଛନ୍ତି ।

**ପୁଞ୍ଜିଗତ ଖର୍ଚ୍ଚକୁ ଅଧିକ ପ୍ରାଥମିକତା :** ପୂର୍ବ ବର୍ଷ ତୁଳନାରେ ଚଳିତ ବର୍ଷ ପୁଞ୍ଜିଗତ ଖର୍ଚ୍ଚ ଉଲ୍ଲେଖନୀୟ ଭାବେ 54 ପ୍ରତିଶତ ବୃଦ୍ଧି ଘଟିଥିଲା । ଯାହାହେଉ ପୁଞ୍ଜିଗତ ଖର୍ଚ୍ଚ ଜିଏସଡିପିର 5.14 ପ୍ରତିଶତ ଥିଲା ।

**ସରକାରୀ ପୁଞ୍ଜି ଲଗାଣର ସମୀକ୍ଷା :** 31 ମାର୍ଚ୍ଚ 2016 ସୁଦ୍ଧା ସରକାର ବୈଧାନିକ ନିଗମ, ଗ୍ରାମୀଣ ବ୍ୟାଙ୍କ, ଯୌଥ କମ୍ପାନୀ ଏବଂ ସମବାୟ ସଂସ୍ଥାରେ 3881.32 କୋଟି ଟଙ୍କା ବିନିଯୋଗ କରିଥିଲେ । ଏହି ବିନିଯୋଗର ହାରାହାରି ପ୍ରତ୍ୟାଗମ ଗତ ପାଞ୍ଚ ବର୍ଷ ଭିତରେ 17.50 ପ୍ରତିଶତ ଥିଲା (2015-16 ରେ 14.26 ପ୍ରତିଶତ), ଯେତେବେଳେ କି 2011-12 ରୁ 2015-16 ମଧ୍ୟରେ ସରକାର ତାଙ୍କ ଧାର ଗ୍ରହଣ ରାଶି ଉପରେ ହାରାହାରି 5.90 ପ୍ରତିଶତରୁ 6.56 ପ୍ରତିଶତ ସୁଧ ଫେରସ୍ତ ଦେଇଛନ୍ତି ।

**ଆର୍ଥିକ ପରିଚାଳନା ଓ ବଜେଟ୍ ନିୟନ୍ତ୍ରଣ**

2015-16 ବର୍ଷ ମଧ୍ୟରେ ମୋଟାମୋଟି ଭାବରେ 16717.36 କୋଟି ଟଙ୍କା ସଞ୍ଚୟ ହୋଇଥିଲା । ସଞ୍ଚୟ ମୁଖ୍ୟତଃ ଯୋଜନାର କାର୍ଯ୍ୟାନୁୟନ ନ ହେବା ଏବଂ ରାଶିର ଆବଶ୍ୟକତା କମ୍ ହେବା ଯୋଗୁଁ ହୋଇଥିଲା । ପୂର୍ବ ଯୋଜନା ଅଭାବରୁ ବଜେଟରେ ଆରମ୍ଭ ହେବାକୁ ଥିବା ମୁଖ୍ୟ ଯୋଜନାଗୁଡ଼ିକର କାର୍ଯ୍ୟାନୁୟନ ହୋଇପାରିଲା ନାହିଁ । ଆଠଟି ଅନୁଦାନ ଏବଂ ଦୁଇଟି ବିନିଯୋଗର 10 ଟି ବିଷୟରେ ସଞ୍ଚୟର ପରିମାଣ 8393.66 କୋଟି ଟଙ୍କା ଥିଲା ଏବଂ ପ୍ରତି ବିଷୟରେ 100 କୋଟି ଟଙ୍କାରୁ ଅଧିକ ରାଶି ସଞ୍ଚୟ ହୋଇଥିଲା ।

2011-2016 ବର୍ଷ ମଧ୍ୟରେ 17 ଟି ଅନୁଦାନ ଏବଂ ଗୋଟିଏ ବିନିଯୋଗ କ୍ଷେତ୍ରରେ 20ଟି ବିଷୟରେ 10 କୋଟି ଟଙ୍କାରୁ ଉର୍ଦ୍ଧ୍ୱ କ୍ରମାଗତ ସଞ୍ଚୟର ଦୃଷ୍ଟାନ୍ତ ଅଛି । 2015-16 ବର୍ଷରେ ଅଧିକ ବ୍ୟୟ, ପାଣ୍ଠି ବ୍ୟବସ୍ଥିତ ବିନା ବ୍ୟୟ, ଅନାବଶ୍ୟକ/ ଅତ୍ୟଧିକ ଅନୁପୂରକ ପାଣ୍ଠି ବ୍ୟବସ୍ଥା, ଅତ୍ୟଧିକ ପ୍ରତ୍ୟାପଣ ରାଶି ଏବଂ ପ୍ରତ୍ୟାଶିତ ସଞ୍ଚୟ ପ୍ରତ୍ୟାପଣ ନହେବାର ଦୃଷ୍ଟାନ୍ତଗୁଡ଼ିକ ଥିଲା ।

ଚଳିତ ବର୍ଷ ପ୍ରତିମାସରେ ହେଉଥିବା ବ୍ୟୟର ପରିମାଣରେ ବହୁଳ ଅନିୟମିତତା ଥିଲା । ମାର୍ଚ୍ଚ ମାସରେ ଅଧିକ ବ୍ୟୟର ଦୃଷ୍ଟାନ୍ତ ଦେଖିବାକୁ ମିଳିଥିଲା । କେତେକ କ୍ଷେତ୍ରରେ 100 ପ୍ରତିଶତର ବ୍ୟୟ କେବଳ ମାର୍ଚ୍ଚ ମାସରେ ଦେଖିବାକୁ ମିଳିଥିଲା ।

**ବିଭାୟ ପ୍ରତିବେଦନ**

27611 କୋଟି ଟଙ୍କାର ଅନୁଦାନ ବିପକ୍ଷରେ ପ୍ରମାଣ ପତ୍ର ପ୍ରଦାନରେ ବିଳମ୍ବ ହୋଇଥିଲା । ଏହି ପରିମାଣ ରାଶି ଉପରେ ରାଜ୍ୟ ସରକାର କୌଣସି ଭରସା ଓ ବିନିଯୋଗର ହିସାବ ଦେଇନାହାନ୍ତି । ଏହା ମୁଖ୍ୟତଃ କାର୍ଯ୍ୟକାରୀ ସଂସ୍ଥାମାନଙ୍କଠାରୁ ସମୟାନୁସାରେ ବିନିଯୋଗ ପ୍ରମାଣପତ୍ର ପ୍ରାପ୍ତି ପାଇଁ ଥିବା ପ୍ରଚଳିତ ନିୟମକୁ ଅଣଦେଖା କରିବା ଦ୍ୱାରା ଘଟିଥାଏ ।

ଲେଖା ଓ ଲେଖା ପରୀକ୍ଷା ଆଇନ୍ 2007 ଏବଂ ରାଜ୍ୟ ସରକାରଙ୍କ ନିୟମାବଳୀ ଅନୁଯାୟୀ ରାଜ୍ୟ ସରକାରଙ୍କ 40 ଟି ବିଭାଗ ମଧ୍ୟରୁ 23 ଟି ବିଭାଗ ବିଭିନ୍ନ ଅନୁଷ୍ଠାନ/ କର୍ତ୍ତୃପକ୍ଷକୁ ପ୍ରଦାନ କରିଥିବା ଆର୍ଥିକ ଅନୁଦାନର ସୂଚନା ଅତିକ୍ରମକୁ ପ୍ରଦାନ କରିଥିଲେ ।

ପ୍ରତ୍ୟେକ ଲେଖା ପରୀକ୍ଷା ପ୍ରତିବେଦନରେ ପୂର୍ବରୁ ଦର୍ଶାଯାଇଥିବା ସତ୍ତ୍ୱେ ରାଜ୍ୟର ବିଭିନ୍ନ ବିଭାଗରେ ହୋଇଥିବା ଆଦୁସାତ, କ୍ଷତି ତଥା ତୋଷରପାତ ମାମଲାଗୁଡ଼ିକ ସମାଧାନ ନହୋଇ ପଡ଼ିରହିଛି ।

ମୁଖ୍ୟ ନିୟନ୍ତ୍ରଣ ଅଧିକାରୀମାନେ 31 ମାର୍ଚ୍ଚ 2016 ସୁଦ୍ଧା ସଂକ୍ଷିପ୍ତ ଅନିୟମିତ ବିଲ୍ ମାଧ୍ୟମରେ ଉଠାଯାଇଥିବା 44.30 କୋଟି ଟଙ୍କା ଅଗ୍ରୀମ ରାଶିର ବିଶଦ ଅନିୟମିତ ବିଲ୍ ପ୍ରଦାନ କରି ନଥିଲେ ।


ଖର୍ଚ୍ଚ ହୋଇ ନଥିବା ପାଣ୍ଠି (1242.47 କୋଟି ଟଙ୍କା) 849 ଟି ବ୍ୟକ୍ତିଗତ ଜମା ଖାତାରେ ପଡ଼ିରହିଥିଲା ଏବଂ ତାହା ସରକାରୀ ହିସାବକୁ ଫେରାଯାଇ ନଥିଲା ।

ବୈଧାନିକ ସମୀକ୍ଷା ବିନା 31 ମାର୍ଚ୍ଚ 2016 ଶେଷ ସୁଦ୍ଧା 965.26 କୋଟି ଟଙ୍କାର ଶ୍ରମ ଉପକର (ଲେବର ସେସ୍) ବ୍ୟାଙ୍କ୍ ହିସାବ ଖାତାରେ ରଖାଯାଇଛି । ଏହି ଆଦାୟ ଉପକର ବିଧାନ ସଭାର ସମୀକ୍ଷାର ବାହାରେ ଥିଲା । ଏପରି ପଦ୍ଧତି ସାମ୍ବିଧାନିକ ବ୍ୟବସ୍ଥାକୁ ବିରୋଧାଚରଣ କରୁଅଛି ।



**ଅଧ୍ୟାୟ - ୧**

**ଓଡ଼ିଶା ସରକାରଙ୍କର  
ଅର୍ଥ ବ୍ୟବସ୍ଥା**



*ଓଡ଼ିଶାର ପାର୍ଶ୍ୱଚିତ୍ର*

ଓଡ଼ିଶା ରାଜ୍ୟ ଦେଶର ପୂର୍ବ ଉପକୂଳରେ ଅବସ୍ଥିତ । ଭୌଗୋଳିକ ଦୃଷ୍ଟିକୋଣରୁ ଏହା (155707 ବର୍ଗ କିମି) ଦେଶର ନବମ ବୃହତ୍ତମ ରାଜ୍ୟ ଏବଂ 2011 ଜନଗଣନା ଅନୁସାରେ ଲୋକସଂଖ୍ୟା ଅନୁଯାୟୀ ଏକାଦଶତମ ରାଜ୍ୟ ଅଟେ । ରାଜ୍ୟର ଜନସଂଖ୍ୟା 2001 ଜନଗଣନାଠାରୁ 2011 ଜନଗଣନା ମଧ୍ୟରେ 3.68 କୋଟିରୁ 4.20 କୋଟିରେ ପହଞ୍ଚିଛି ଯଦ୍ୱାରା ଦଶ ବର୍ଷୀୟ ଅଭିବୃଦ୍ଧି ହାର 14 ପ୍ରତିଶତ ରହିଛି ଯାହାକି **ପରିଶିଷ୍ଟ 1.1** ରେ ସୂଚୀତ ହୋଇଛି । ରାଜ୍ୟରେ ଦାରିଦ୍ର୍ୟ ସୀମାରେଖା ତଳେ ଥିବା ଜନସଂଖ୍ୟା 45.9 ପ୍ରତିଶତ ଥିଲା ଯାହାକି ସର୍ବଭାରତୀୟ ହାରାହାରି 29.5 ପ୍ରତିଶତ ଠାରୁ ବହୁ ଉର୍ଦ୍ଧ୍ୱରେ । ସର୍ବ ଭାରତୀୟ ହାରାହାରି ତୁଳନାରେ ଓଡ଼ିଶାରେ ନିମ୍ନସ୍ୱାକ୍ଷରତା ହାର, ନିମ୍ନ ପ୍ରତ୍ୟାଶିତ ଆୟୁ ଓ ଉଚ୍ଚ ଶିଶୁ ମୃତ୍ୟୁହାର ରହିଥିଲା । ବିଗତ ଦଶନ୍ଧିରେ 2006-07 ରୁ 2015-16 ମଧ୍ୟରେ ରାଜ୍ୟ କମ୍ ଅର୍ଥନୈତିକ ଅଭିବୃଦ୍ଧି ଦର୍ଶାଇଥିଲା ଯେହେତୁ ଏହାର ସାମଗ୍ରୀକ ରାଜ୍ୟ ଘରୋଇ ଉତ୍ପାଦ (ଜିଏସ୍ଡିପି) ର ବାର୍ଷିକ ଚକ୍ରବୃଦ୍ଧି ହାର 14.04 ଥିବା ବେଳେ ଅନ୍ୟ ସାଧାରଣ ବର୍ଗ ରାଜ୍ୟମାନଙ୍କରେ 15.75 ପ୍ରତିଶତ ଥିଲା । ଉପରେ ଦିଆଯାଇଥିବା ସମୟ ମଧ୍ୟରେ ଏହାର ଜନସଂଖ୍ୟା 8.22 ପ୍ରତିଶତ ବୃଦ୍ଧି ହୋଇଥିଲା ଯେତେବେଳେ କି ସାଧାରଣ ବର୍ଗର ରାଜ୍ୟ ମାନଙ୍କର 12.24 ପ୍ରତିଶତ ରହିଥିଲା । ରାଜ୍ୟ ସଂବନ୍ଧୀୟ ସାଧାରଣ ତଥ୍ୟ **ପରିଶିଷ୍ଟ 1.1** ରେ ଦିଆଯାଇଛି ।

**ସାମଗ୍ରୀକ ରାଜ୍ୟ ଘରୋଇ ଉତ୍ପାଦ (ଜିଏସ୍ଡିପି)**

ଏକ ନିର୍ଦ୍ଦିଷ୍ଟ ସମୟ ସୀମା ମଧ୍ୟରେ ରାଜ୍ୟରେ ସରକାରୀ ଭାବେ ସ୍ଥାପିତ ଉତ୍ପାଦିତ ଦ୍ରବ୍ୟ ଓ ସେବାର ବଜାର ମୂଲ୍ୟାୟନକୁ ସାମଗ୍ରୀକ ରାଜ୍ୟ ଘରୋଇ ଉତ୍ପାଦ କୁହାଯାଏ । ରାଜ୍ୟର ସାମଗ୍ରୀକ ଘରୋଇ ଉତ୍ପାଦରେ ଅଭିବୃଦ୍ଧି ରାଜ୍ୟ ଅର୍ଥ ନୀତିର ଏକ ପ୍ରମୁଖ ସୂଚକାଙ୍କ ଅଟେ, କାରଣ ଏହା ରାଜ୍ୟର ସମୁଦାୟ ଉତ୍ପାଦନ କାର୍ଯ୍ୟକଳାପର ମୂଲ୍ୟକୁ ଦର୍ଶାଇଥାଏ । ଦେଶର ଜିଏସ୍ଡିପିର ବାର୍ଷିକ ବୃଦ୍ଧିର ଧାରା ସଦ୍ୟତମ ହିସାବରେ ନିମ୍ନରେ ଦିଆଗଲା ।

ସାମଗ୍ରୀକ ଘରୋଇ ଉତ୍ପାଦ ଓ ସାମଗ୍ରୀକ ରାଜ୍ୟ ଘରୋଇ ଉତ୍ପାଦର ବାର୍ଷିକ ଅଭିବୃଦ୍ଧି ହାର (ପ୍ରଚଳିତ ଦରରେ)

ବର୍ଷ	2011-12	2012-13	2013-14	2014-15	2015-16
ଭାରତର ସାମଗ୍ରୀକ ଘରୋଇ ଉତ୍ପାଦ (ଜିଡିପି)(କୋଟି ଟଙ୍କାରେ)	8736039	9951344	11272764	12488205	13576086
ଜିଡିପିର ବୃଦ୍ଧିର (ପ୍ରତିଶତ) ହାର	20.52	13.91	13.28	10.78	8.71
ରାଜ୍ୟର ଜିଏସ୍ଡିପି (କୋଟି ଟଙ୍କାରେ)	225283	255273	277271	309807	332329
ଜିଏସ୍ଡିପିର (ପ୍ରତିଶତ) ବୃଦ୍ଧିର ହାର	14.05	13.31	8.62	11.73	7.27

*ଉତ୍ସ: ଜିଏସ୍ଡିପି ପାଇଁ ଅର୍ଥ ଶାସ୍ତ୍ର ଏବଂ ପରିସଂଖ୍ୟାନ ନିର୍ଦ୍ଦେଶାଳୟ, ଓଡ଼ିଶା ଏବଂ ସର୍ବ ଭାରତୀୟ ପାଇଁ କେନ୍ଦ୍ରୀୟ ପରିସଂଖ୍ୟାନ କାର୍ଯ୍ୟାଳୟ*

ଏହି ପ୍ରତିବେଦନରେ ବ୍ୟବହୃତ ହୋଇଥିବା ସଂକ୍ଷେପିତ ଶବ୍ଦଗୁଡ଼ିକୁ ପରିଶିଷ୍ଟ- 4.1(ପୃଷ୍ଠା 132) ରେ ଦିଆଯାଇଥିବା ଶବ୍ଦକୋଷରେ ବିସ୍ତୃତ ଭାବରେ ବର୍ଣ୍ଣନା କରାଯାଇଛି ଏବଂ ସେଥିରେ ସେମାନଙ୍କର ଗଣନାର ଆଧାର ବିଷୟରେ ମଧ୍ୟ ତଥ୍ୟ ପ୍ରଦାନ କରାଯାଇଛି ।

ରାଜ୍ୟର ସାମଗ୍ରୀକ ଘରୋଇ ଉତ୍ପାଦ(ଜିଏସଡିପି) 2014-15 ରେ 309807 କୋଟି ଟଙ୍କାରୁ ବୃଦ୍ଧି ହୋଇ 2015-16 ରେ 332329 କୋଟି ଟଙ୍କାକୁ ଯାଇଥିଲା ଯାହାକି ପୂର୍ବ ବର୍ଷ ତୁଳନାରେ 7.27 ପ୍ରତିଶତ ବୃଦ୍ଧିକୁ ସୂଚାଏ, ଯେତେବେଳେକି ଦେଶର ସାମଗ୍ରୀକ ଘରୋଇ ଉତ୍ପାଦରେ ପୂର୍ବବର୍ଷ ତୁଳନାରେ 8.71 ପ୍ରତିଶତ ଅଭିବୃଦ୍ଧି ଖଟିଥିଲା ।

### 1.1 ଉପକ୍ରମ

ଏହି ଅଧ୍ୟାୟଟି ବିଭାୟ ହିସାବର ସମୀକ୍ଷା ଉପରେ ପର୍ଯ୍ୟବେଶିତ ହୋଇଛି ଏବଂ 31 ମାର୍ଚ୍ଚ 2016 ସୁଦ୍ଧା ରାଜ୍ୟର ଆର୍ଥିକ ଅବସ୍ଥାର ମୂଲ୍ୟାୟନ କରୁଛି । ଏହା 2015-16 ବର୍ଷରେ ରାଜ୍ୟ ସରକାରଙ୍କର ମୋଟାମୋଟି ଆର୍ଥିକ ସ୍ଥିତି ପ୍ରତିପାଦନ କରୁଛି ଏବଂ ବିଗତ ପାଞ୍ଚ ବର୍ଷର ସାମଗ୍ରୀକ ପରିବର୍ତ୍ତନକୁ ଦୃଷ୍ଟିରେ ରଖି ବିଗତ ବର୍ଷ ସହିତ ମୁଖ୍ୟ ଆର୍ଥିକ ପରିବର୍ତ୍ତନର ବିଶ୍ଳେଷଣ କରାଯାଇଛି । ସରକାରୀ ହିସାବ ରକ୍ଷଣର ପଦ୍ଧତି ଏବଂ ବିଭାୟ ଲେଖାର ରୂପରେଖ **ପରିଶିଷ୍ଟ-1.2** ରେ ଦର୍ଶାଯାଇଅଛି ।

### 1.2 ଚଳିତ ବର୍ଷର ବିଭାୟ କାରବାରର ସାରାଂଶ

ରାଜ୍ୟ ସରକାରଙ୍କ ଆର୍ଥିକ କାରବାର ଚଳିତବର୍ଷ (2015-16) ବନାମ ବିଗତ ବର୍ଷର ତୁଳନାତ୍ମକ ବିବରଣୀ **ସାରଣୀ 1.1** ରେ ଉପସ୍ଥାପନା କରାଯାଇଅଛି, ରାଜ୍ୟର ମୋଟାମୋଟି ଆର୍ଥିକ ସ୍ଥିତି ବିଷୟରେ **ପରିଶିଷ୍ଟ 1.3** ରେ ଦର୍ଶାଯାଇଅଛି ଏବଂ **ପରିଶିଷ୍ଟ 1.4** ରେ ଚଳିତବର୍ଷର ପ୍ରାପ୍ତି ଓ ବିତରଣ ହିସାବ ଉପସ୍ଥାପନ କରାଯାଇଛି ।

ସାରଣୀ 1.1 ଚଳିତ ବର୍ଷର ବିଭାୟ କାରବାରର ସାରାଂଶ

(କୋଟି ଟଙ୍କାରେ)

ପ୍ରାପ୍ତି	2014-15		2015-16		ବିତରଣ		
	ମୋଟ	ମୋଟ	ମୋଟ	ମୋଟ	ଅଣ-ଯୋଜନା	ଯୋଜନା	ମୋଟ
ରାଜସ୍ୱ ପ୍ରାପ୍ତି	56998	68941	ରାଜସ୍ୱ ବ୍ୟୟ	51136	35535	23270	58806
ରାଜସ୍ୱ କର	19828	22527	ସାଧାରଣ ସେବା	14529	14962	97	15059
ଅଣକର ରାଜସ୍ୱ	8071	8711	ସାମାଜିକ ସେବା	20964	12171	12472	24643
କେନ୍ଦ୍ରୀୟକର / ଶୁଳ୍କରେ ରାଜ୍ୟର ଭାଗ	16181	23574	ଆର୍ଥିକ ସେବା	14825	7486	10702	18188
ଭାରତ ସରକାରଙ୍କ ଅନୁଦାନ	12918	14129	ଅନୁଦାନ ଏବଂ ବିତରଣ	817	916	0	916
<b>ଅନୁଭାଗ-ଖ</b>							
ବିବିଧ ପୁଞ୍ଜିଗତ ଆୟ	--	--	ପୁଞ୍ଜି ବିନିଯୋଗ	11075	14	17076	17090
ରଣ ଓ ଅଗ୍ରାମର ଅସୁଲି	92	228	ରଣ ଓ ଅଗ୍ରାମର ବିତରଣ	358	95	242	337
ସରକାରୀ ରଣ ପ୍ରାପ୍ତି *	7646	9790	ସରକାରୀ ରଣ ପରିଶୋଧ*	4111	--	--	2881
ଆକସ୍ମିକତା ନିଧି	150	--	ଆକସ୍ମିକତା ନିଧି	--	--	--	123
ସରକାରୀ ହିସାବ ପ୍ରାପ୍ତି	24801	31098	ସରକାରୀ ହିସାବ ବିତରଣ	22511	--	--	28766
ପ୍ରାରମ୍ଭିକ ରୋକିତଅବଶେଷ	9501	9997	ଅନ୍ତିମ ରୋକିତ ଅବଶେଷ	9996	--	--	12051
<b>ମୋଟ</b>	<b>99187</b>	<b>120054</b>	<b>ମୋଟ</b>	<b>99187</b>			<b>120054</b>

ଉତ୍ସ: ସଂପୃକ୍ତ ବର୍ଷମାନଙ୍କର ଓଡ଼ିଶା ସରକାରଙ୍କର ବିଭାୟ ହିସାବ

\* ସାଧୋନପାୟ ଏବଂ ଓଭରଡ୍ରାଫ୍ଟ ଅଧିନରେ ସମ୍ବନ୍ଧୀୟ କାରବାରକୁ ସାମିଲ କରାଯାଇନାହିଁ

ପୂର୍ବ ବର୍ଷ ତୁଳନାରେ 2015-16 ବର୍ଷରେ ନିମ୍ନଲିଖିତ ତାତ୍ପର୍ଯ୍ୟପୂର୍ଣ୍ଣ ପରିବର୍ତ୍ତନ ପରିଲକ୍ଷିତ ହୁଏ ।

- ରାଜ୍ୟର ରାଜସ୍ୱ ପ୍ରାପ୍ତିରେ ପୂର୍ବବର୍ଷ ତୁଳନାରେ 11943 କୋଟି ଟଙ୍କାର (20.95 ପ୍ରତିଶତ) ବୃଦ୍ଧି ହୋଇଛି । ଏହି ବୃଦ୍ଧିର ମୁଖ୍ୟ କାରଣ ହେଲା ରାଜ୍ୟର ନିଜସ୍ୱ କର (2699 କୋଟି ଟଙ୍କା), ଭାରତ ସରକାରଙ୍କ ସହାୟକ ଅନୁଦାନ ରାଶି (ଜିଆଇଏ) (1211 କୋଟି ଟଙ୍କା) ଏବଂ କେନ୍ଦ୍ରୀୟ କର / ଶୁଳ୍କର ରାଜ୍ୟ ଅଂଶ (7393 କୋଟି ଟଙ୍କା) । ନିଜସ୍ୱ ଅଣକର ରାଜସ୍ୱରେ (640 କୋଟି ଟଙ୍କାର) ମଧ୍ୟ ଅଭିବୃଦ୍ଧି ହୋଇଥିଲା ।
- ପୂର୍ବ ବର୍ଷ ଅପେକ୍ଷା 2015-16 ରେ ହୋଇଥିବା 7670 କୋଟି ଟଙ୍କାର (15 ପ୍ରତିଶତ) ରାଜସ୍ୱ ଖର୍ଚ୍ଚ ବୃଦ୍ଧିର ମୁଖ୍ୟ କାରଣ ହେଲା ଆର୍ଥିକ ସେବା (3362 କୋଟି ଟଙ୍କା), ସାମାଜିକ ସେବା (3679 କୋଟି ଟଙ୍କା), ସାଧାରଣ ସେବା (530 କୋଟି ଟଙ୍କା) କ୍ଷେତ୍ରଗୁଡ଼ିକରେ ଖର୍ଚ୍ଚ ବୃଦ୍ଧି ଏବଂ ସହାୟକ ଅନୁଦାନ ଓ ଅଂଶଦାନ ବିତରଣ (99 କୋଟି ଟଙ୍କା) ଆଦି କ୍ଷେତ୍ରରେ ଖର୍ଚ୍ଚର ବୃଦ୍ଧି ।
- ପୁଞ୍ଜିଗତ ଖର୍ଚ୍ଚରେ ଗତବର୍ଷ ତୁଳନାରେ 2015-16 ବର୍ଷରେ 6015 କୋଟି ଟଙ୍କାର (54.31 ପ୍ରତିଶତ) ବୃଦ୍ଧି ଘଟିଥିଲା । ଏହି ଖର୍ଚ୍ଚ ବୃଦ୍ଧି ମୁଖ୍ୟତଃ ରାଷ୍ଟ୍ର ଓ ପୋଲ (3106 କୋଟି ଟଙ୍କା), ଶକ୍ତି ପରିକଳ୍ପନା (802 କୋଟି ଟଙ୍କା), ଜଳସେଚନ (1088 କୋଟି ଟଙ୍କା) ଏବଂ ପଶୁପାଳନା (184 କୋଟି ଟଙ୍କା ) ପାଇଁ ହୋଇଥିଲା ।
- ସରକାରୀ ରଣ ପ୍ରାପ୍ତି 2144 କୋଟି ଟଙ୍କା (28.04 ପ୍ରତିଶତ) ବୃଦ୍ଧିପାଇଛି ଓ ସରକାରୀ ରଣ ପରିଶୋଧ 1230 କୋଟି ଟଙ୍କା (29.92 ପ୍ରତିଶତ) ହ୍ରାସ ପାଇଛି ।
- ସରକାରୀ ହିସାବ ପ୍ରାପ୍ତିରେ (31098 କୋଟି ଟଙ୍କା) ବିଗତ ବର୍ଷ ତୁଳନାରେ 6297 କୋଟି ଟଙ୍କାର (25.39 ପ୍ରତିଶତ) ବୃଦ୍ଧି ଘଟିଛି । ମୁଖ୍ୟତଃ ସ୍ୱଳ୍ପ ସଂଚୟ ଓ ଭବିଷ୍ୟନିଧି (617 କୋଟି ଟଙ୍କା), ସଂରକ୍ଷିତ ପାଣ୍ଠି (1275 କୋଟି ଟଙ୍କା), ଜମା ଓ ଅଗ୍ରାମ (357 କୋଟି ଟଙ୍କା) ଏବଂ ଅର୍ଥ ପ୍ରେରଣ (4084 କୋଟି ଟଙ୍କା) ଆଦିରେ ବୃଦ୍ଧି ଘଟିଛି ଏବଂ ସର୍ବପେନ୍ସ ଏବଂ ଅନ୍ୟାନ୍ୟ (36 କୋଟି ଟଙ୍କା) ରେ ହ୍ରାସ ଘଟି ସମତୁଲ ହୋଇଅଛି । ଅନ୍ୟ ପକ୍ଷରେ ସେହି ସମୟ ମଧ୍ୟରେ ସରକାରୀ ହିସାବର ବିତରଣରେ 6255 କୋଟି ଟଙ୍କାର (27.78 ପ୍ରତିଶତ) ବୃଦ୍ଧି ଘଟିଛି ।
- ରାଜ୍ୟର ରୋକଡ ଅବଶେଷରେ 2055 କୋଟି ଟଙ୍କାର ବୃଦ୍ଧି ଘଟିଥିଲା ।

### 1.2.1 ବିଭାଗ ପରିସ୍ଥିତିର ସମୀକ୍ଷା

ତ୍ରୟୋଦଶ ଅର୍ଥ କମିଶନ (ଟିଏଫ୍‌ସି) ସୁପାରିଶ କରିଥିଲେ ଯେ ପ୍ରତ୍ୟେକ ରାଜ୍ୟ ନିଜର ବିଭାଗ ଦାୟିତ୍ୱ ଏବଂ ବଜେଟ ପରିଚାଳନା (ଏଫ୍‌ଆର୍‌ବିଏଫ୍) ଆଇନରେ ସଂଶୋଧନ କରିବା ଦରକାର ଏବଂ ବିଭାଗ ଏକତ୍ରୀକରଣ ପାଇଁ ଆର୍ଥିକ ସଂସ୍କାର ପଥ ନିଷ୍ପତ୍ତି କରିବା ଆବଶ୍ୟକ ।

ଉଚ୍ଚ କମିଶନରଙ୍କ ସୁପାରିଶକୁ ଦୃଷ୍ଟିରେ ରଖି ରାଜ୍ୟ ସରକାର ରାଜ୍ୟ ବିଭାଗ ଦାୟିତ୍ୱ ଓ ବଜେଟ ପରିଚାଳନା (ଏଫ୍‌ଆର୍‌ବିଏଫ୍) ଆଇନ 2005ର ସଂଶୋଧନ (ଫେବୃଆରୀ 2012) ହାସଲ କରିଥିଲେ ଓ ଯାହାର ନିମ୍ନଲିଖିତ ବିଭାଗ ଲକ୍ଷ୍ୟ ଉପସ୍ଥାପନ କରାଗଲା ।

- 2011-12 ତଥା ପରବର୍ତ୍ତୀ ବର୍ଷରେ ରାଜସ୍ୱ ନିଅଣ୍ଟକୁ ଶୂନ୍ୟସ୍ତରକୁ ଆଣିବା ।
- 2011-12 ଠାରୁ ପରବର୍ତ୍ତୀ ବର୍ଷ ମାନଙ୍କରେ ସାମଗ୍ରିକ ରାଜ୍ୟ ଘରୋଇ ଉତ୍ପାଦନ(ଜି.ଏସ୍.ଡି.ପି)ର ବିଭାଗ ନିଅଣ୍ଟକୁ ତିନି ପ୍ରତିଶତ ମଧ୍ୟରେ ସୀମିତ କରିବା ।

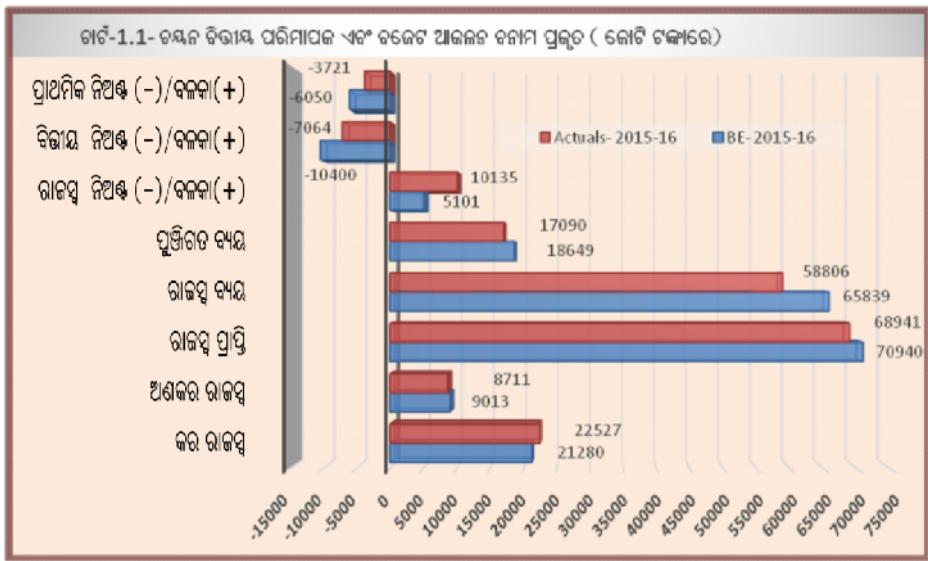
- ରଣ ଭଣ୍ଡାରକୁ ଏକ ସହନୀୟ ସ୍ତରକୁ ଆଣିବା ପାଇଁ ରାଜସ୍ୱ ପ୍ରାପ୍ତିର 15 ପ୍ରତିଶତ ଭିତରେ ସୁଧ ପରିଶୋଧକୁ ସୀମିତ ରଖିବା ଦରକାର ।
- ବିଭୀୟ ଦାୟିତ୍ୱ ଓ ବଜେଟ୍ ପରିଚାଳନା ଅଧିନିୟମ ବ୍ୟବସ୍ଥାର ଅନୁପାଳନକୁ ନିଶ୍ଚିତ କରିବା ଉଦ୍ଦେଶ୍ୟରେ ରାଜ୍ୟ ସରକାର ଏକ ସ୍ୱାଧୀନ ସଂସ୍ଥାକୁ ଦାୟିତ୍ୱ ଦେବେ ଯିଏ କି ପର୍ଯ୍ୟାୟ କ୍ରମେ ଅନୁପାଳନ ଗୁଡ଼ିକୁ ସମୀକ୍ଷା କରିବେ ଓ ରାଜ୍ୟ ସରକାରଙ୍କୁ ରିପୋର୍ଟ ପ୍ରଦାନ କରିବେ ଯାହାକି ବିଧାନସଭାରେ ଉପସ୍ଥାପନ ହେବ ।

ରାଜ୍ୟ ସରକାରଙ୍କୁ ନେସନାଲ୍ ଇନଷ୍ଟିଚ୍ୟୁଟ୍ ଅଫ୍ ପବ୍ଲିକ୍ ଫାଇନାନ୍ସ ସଂସ୍ଥା ଦ୍ୱାରା ଏଫ୍ଆରବିଏମ୍‌ର ତର୍କମା ରିପୋର୍ଟ ଏବଂ ଏହାର ଅନୁପାଳନ ପ୍ରମାଣ ମିଳିଯାଇଅଛି ।

2015-16 ବର୍ଷ ପାଇଁ ତ୍ରୟୋଦଶ ଅର୍ଥ କମିଶନ/ ଏଫ୍ଆରବିଏମ୍ ଅଧିନିୟମ ଅନୁଯାୟୀ ରଣ ଭଣ୍ଡାର, ରାଜସ୍ୱ, ବିଭୀୟ ନିଅଣ୍ଟ ରଣ କ୍ରମାର ସ୍ତର ଏବଂ ସୁଧ ଦେୟତାର ଲକ୍ଷ୍ୟକୁ ରାଜ୍ୟ ହାସଲ କରିଅଛି । ଯାହେହେଉ, ଯଦିଓ ତ୍ରୟୋଦଶ ଅର୍ଥ କମିଶନ ସୁପାରିଶ କରିଥିଲେ କିନ୍ତୁ ପୂର୍ଣ୍ଣଗତ ଖର୍ଚ୍ଚର ରାଜସ୍ୱ ପରିଶୋଧ (ଆରସିସିଇ), ସରକାରୀ-ବେସରକାରୀ ଭାଗିଦାରୀ (ପିପିପି) ଏବଂ ତଦ୍ ସମ୍ପର୍କିତ ଦାୟିତ୍ୱ ଗୁଡ଼ିକ, ବସ୍ତୁଗତ ଓ ଆର୍ଥିକ ସମ୍ପତ୍ତିର ବିବରଣୀ (ଏମଟିଏଫ୍‌ପି) ତଥା ଖାଲିଥିବା ସରକାରୀ ଜମି ଓ ଗୃହ ଗୁଡ଼ିକର ତଥ୍ୟ ମଧ୍ୟବର୍ତ୍ତୀକାଳୀନ ବିଭୀୟ ଯୋଜନାରେ ଅର୍ଚ୍ଚିତ ହୋଇନଥିଲା ।

**1.2.2 ବଜେଟ୍ ଅଟଳକ ଏବଂ ବାସ୍ତବ ଖର୍ଚ୍ଚ**

ରାଜ୍ୟ ସରକାରଙ୍କ ଦ୍ୱାରା ଉପସ୍ଥାପିତ ବଜେଟ୍ ଏକ ନିର୍ଦ୍ଦିଷ୍ଟ ଆର୍ଥିକ ବର୍ଷ ପାଇଁ ରାଜସ୍ୱ ଓ ଖର୍ଚ୍ଚର ଅଟଳକ ପ୍ରଦାନ କରିଥାଏ । ସାମଗ୍ରିକ ଅର୍ଥନୈତିକ ପରିଚାଳନା ପାଇଁ ବିଭୀୟ ନୀତିର ଫଳପ୍ରସ୍ତୁତ କାର୍ଯ୍ୟକ୍ରମ ସଂପର୍କିତ ରାଜସ୍ୱ ବ୍ୟୟର ଅଟଳକର ଯଥାର୍ଥତାର ପ୍ରାଧାନ୍ୟତା ସୁଦୂରପ୍ରସାରୀ ଅଟେ । ଆକଳନ ଅଟଳକ ବ୍ୟତିକ୍ରମରେ ଅଭାଷ ବିଭୀୟ ଲକ୍ଷ୍ୟରେ ଅପ୍ରାପ୍ତତା ଓ ନୈରାଶ୍ୟତାର ସଂକେତ ମିଳିଥାଏ । 2015-16 ରେ ବଜେଟ୍ ଅଟଳକ ତୁଳନାରେ ବିଭିନ୍ନ ମୁଖ୍ୟ ନିୟାମକ ବିଭୀୟ କ୍ଷେତ୍ରରେ ବଜେଟ୍ ଅଟଳକ ଓ ବାସ୍ତବ ମଧ୍ୟରେ ବିପ୍ଳବ ପରିବର୍ତ୍ତନ ଘଟିଥିଲା । କେତେକ ମୁଖ୍ୟ ପରିମାପକ ପାଇଁ ଚିତ୍ର 1.1 ରେ ବଜେଟ୍ ଅଟଳକ ଏବଂ ବାସ୍ତବ ଚିତ୍ର ଦର୍ଶାଯାଇଛି



ଉତ୍ସ: ଓଡ଼ିଶା ସରକାରଙ୍କର 2015-16 ବର୍ଷର ବିଭୀୟ ହିସାବ ଏବଂ ବଜେଟ୍ ଆର୍ ଏ ଗ୍ଲାନୁ

ଚାର୍ଟ 1.1 କୁ ଅନୁଧ୍ୟାନ କଲେ ଜଣାଯାଏ ଯେ ରାଜ୍ୟର ପ୍ରକୃତ ରାଜସ୍ୱ ପ୍ରାପ୍ତି ବଜେଟ ଆକଳନ ଠାରୁ 1999 କୋଟି ଟଙ୍କା କମ୍ ଥିଲା କିନ୍ତୁ ରାଜ୍ୟର ନିଜସ୍ୱ ରାଜସ୍ୱ କର ବଜେଟ ଆକଳନ ଠାରୁ 1247 କୋଟି ଟଙ୍କା (ଛଅ ପ୍ରତିଶତ) ଅଧିକ ଥିଲା, ଯେତେବେଳେ କି ଅଣକର ରାଜସ୍ୱ ବଜେଟ ଆକଳନଠାରୁ 302 କୋଟି ଟଙ୍କା (ତିନି ପ୍ରତିଶତ) କମ୍ ଥିଲା । ରାଜସ୍ୱ ବ୍ୟୟ ବଜେଟ୍ ଆକଳନଠାରୁ 7033 କୋଟି ଟଙ୍କା କମ୍ ଥିଲା । ଫଳରେ ରାଜସ୍ୱ ବଳକାର ପରିମାଣ 10135 କୋଟି ଟଙ୍କା ଥିଲା କିନ୍ତୁ ବଜେଟ୍ ଆକଳନରେ ଏହା 5101 କୋଟି ଟଙ୍କା ଦର୍ଶାଯାଇଥିଲା । ପୁଞ୍ଜିଗତ ବ୍ୟୟ ମଧ୍ୟ 1559 କୋଟି ଟଙ୍କା କମ୍ ଥିଲା ।

### 1.2.3 ବଜେଟରେ ମୁଖ୍ୟ ନୀତିଗୁଡ଼ିକର ସୂତ୍ରପାତ

ବଜେଟ 2015-16 ରେ ମୁଖ୍ୟ ନୀତିର ସୂତ୍ରପାତ ଏବଂ ଆର୍ଥିକ ବର୍ଷ 2015-16 ମଧ୍ୟରେ ସେମାନଙ୍କର ସ୍ଥିତିବସ୍ତୁ ନିମ୍ନ **ସାରଣୀ 1.2** ରେ ଦର୍ଶାଯାଇଛି ।

**ସାରଣୀ 1.2: ବଜେଟର ମୁଖ୍ୟ ନୀତିଗୁଡ଼ିକର ଘୋଷଣା ଏବଂ ତାହାର କାର୍ଯ୍ୟାନୁଷ୍ଠାନ**

କ୍ର.ସଂ.	ବିଭାଗ	ନୀତିଘୋଷଣା ଖସଡ଼ା	କାର୍ଯ୍ୟାନୁଷ୍ଠାନ ସ୍ଥିତି
1	କୃଷି ବିଭାଗ	2015-16 ବର୍ଷରେ ରାଜ୍ୟର ନିଜସ୍ୱ ପାଣ୍ଠି ଦ୍ୱାରା ରାଜ୍ୟ ଆଇଁ ମିଶନ୍ ଆରମ୍ଭ କରାଗଲା ।	ଏହି ବର୍ଷ ମଧ୍ୟରେ ସମୁଦାୟ 11.44 କୋଟି ଟଙ୍କା ଖର୍ଚ୍ଚ କରାଗଲା, ସେଥି ମଧ୍ୟରୁ 11.22 କୋଟି ଟଙ୍କା କେବଳ ମାର୍ଚ୍ଚ 2016 ରେ ଖର୍ଚ୍ଚ ହୋଇଥିଲା ।
2	ଗୃହ ଓ ନଗର ଉନ୍ନୟନ ବିଭାଗ	2015-16 ବର୍ଷରେ ଓଡ଼ିଶା ସହରାଞ୍ଚଳ ଜୀବିକା ମିଶନ୍ (ଓୟୁଏଲଏମ୍) ଆରମ୍ଭ କରାଗଲା । ରାଜ୍ୟରେ ଥିବା 77ଟି ପୌରାଞ୍ଚଳ ସ୍ୱାୟତ୍ତ ସଂସ୍ଥାମାନଙ୍କ ପାଇଁ 10 କୋଟି ଟଙ୍କା ବ୍ୟବସ୍ଥା ହୋଇଥିଲା ।	ଓଡ଼ିଶା ସହରାଞ୍ଚଳ ଜୀବିକା ମିଶନ୍ ଲାଗୁ କରିବା ପାଇଁ 77 ଟି ପୌରାଞ୍ଚଳ ସ୍ୱାୟତ୍ତ ସଂସ୍ଥାମାନଙ୍କୁ 10 କୋଟି ଟଙ୍କା ହସ୍ତାନ୍ତର କରାଗଲା ।
3	ସ୍ୱାସ୍ଥ୍ୟ ଓ ପରିବାର କଲ୍ୟାଣ ବିଭାଗ	ରାଜ୍ୟ ସରକାର ବଳାଙ୍ଗିର, କୋରାପୁଟ, ମୟୂରଭଞ୍ଜ, ବାଲେଶ୍ୱର ଏବଂ ପୁରୀ ଜିଲ୍ଲାରେ ପାଞ୍ଚଟି ନୂଆ ସରକାରୀ ମେଡିକାଲ କଲେଜ ଖୋଲିବା ପାଇଁ ସ୍ଥିର କରିଥିଲେ ।	ନିର୍ମାଣ କାର୍ଯ୍ୟ ଚାଲୁ ରହିଛି ଏବଂ 2015-16 ଶେଷ ସୁଦ୍ଧା ପ୍ରାୟ 155.67 କୋଟି ଟଙ୍କା ଖର୍ଚ୍ଚ ହୋଇଅଛି ।
4	ଶକ୍ତି ବିଭାଗ	ଶକ୍ତି ବର୍ଦ୍ଧନ ପ୍ରକ୍ରିୟାର ଉନ୍ନତିକରଣ ନିମନ୍ତେ 500 ଟି 33/11 କେଭି ସବ୍‌ଷ୍ଟେସନ୍ ପ୍ରତିଷ୍ଠା ପାଇଁ 310 କୋଟି ଟଙ୍କାର ବ୍ୟବସ୍ଥା ହୋଇଥିଲା ।	23ଟି 33/11 କେଭି ସବ୍‌ଷ୍ଟେସନ୍ ନିର୍ମାଣ ହୋଇଥିଲା ।
5		ସମ୍ବଲପୁରଠାରେ ଏକ ସୈନିକ ବିଦ୍ୟାଳୟ ନିର୍ମାଣ ପାଇଁ 25 କୋଟି ଟଙ୍କା ଯୋଗାଇ ଦିଆଯାଇଥିଲା ।	2015-16 ବର୍ଷ ଶେଷ ସୁଦ୍ଧା ନିର୍ମାଣ କାର୍ଯ୍ୟ ଆରମ୍ଭ ହୋଇନଥିଲା ।
6	ବିଦ୍ୟାଳୟ ଓ ଗଣ ଶିକ୍ଷା ବିଭାଗ	ଆଦର୍ଶ ସ୍କୁଲଗୁଡ଼ିକରେ ଦୈନିକ ଖର୍ଚ୍ଚ ପାଇଁ 30 କୋଟି ଟଙ୍କାର ବ୍ୟବସ୍ଥା ହୋଇଥିଲା । ଯୋଜନା ପରିକଳ୍ପନା ଅଧିନରେ ରାଜ୍ୟ ନିଜସ୍ୱ ପାଣ୍ଠି ଦ୍ୱାରା ଉପରୋକ୍ତ ପରିକଳ୍ପନା ଗୁଡ଼ିକୁ 2015-16 ରୁ 2019-20 ମଧ୍ୟରେ ଶେଷ କରିବାକୁ ପ୍ରସ୍ତାବିତ ହୋଇଥିଲା ।	ଏହି ଉଦ୍ଦେଶ୍ୟରେ ପାଣ୍ଠି ରାଜ୍ୟ ପ୍ରକଳ୍ପ ନିର୍ଦ୍ଦେଶକ ଓଡ଼ିଶା ଆଦର୍ଶ ବିଦ୍ୟାଳୟ ସଂଗଠନକୁ ହସ୍ତାନ୍ତର କରାଯାଇଛି ।
7	ଜଳ ସଂପଦ ବିଭାଗ	2014-15 ବର୍ଷରେ ସେଚିତ ରାସ୍ତାର ନିର୍ମାଣ ଓ ଉନ୍ନତିକରଣ ପରିକଳ୍ପନା ଆରମ୍ଭ ହୋଇଥିଲା । ଏହି ପରିକଳ୍ପନା ପାଇଁ ପାଞ୍ଚ ବର୍ଷ ମଧ୍ୟରେ 500 କୋଟି ଟଙ୍କା ଯୋଗାଇବାର ବ୍ୟବସ୍ଥା ଥିଲା ।	ପୂର୍ବ ବର୍ଷ ତୁଳନାରେ 2015-16 ବର୍ଷରେ କାର୍ଯ୍ୟର ଆର୍ଥିକ ପ୍ରଗତି ବହୁତ ଧିମା ଥିଲା ।
8	ପୂର୍ଣ୍ଣ ବିଭାଗ	ପଶ୍ଚିମ ଓଡ଼ିଶା ଏବଂ କେବଳେ ଜିଲ୍ଲାକୁ ସଂଯୋଜନର ଉନ୍ନତି ପାଇଁ 'ବିଜୁ ଏକ୍ସପ୍ରେସ୍ ଡେ' ନାମରେ ନୂଆ ପରିକଳ୍ପନା ଆରମ୍ଭ କରାଗଲା ଯାହାକି ରାଉରକେଲା ଏବଂ ଜଗଦଲପୁର ମଧ୍ୟରେ ଆର୍ଥିକ ଯୋଗସୂତ୍ର ଭାବେ କାର୍ଯ୍ୟ କରିଥାନ୍ତା । ଏହି ଉଦ୍ଦେଶ୍ୟରେ 30 କୋଟି ଟଙ୍କାର ବ୍ୟବସ୍ଥା କରାଯାଇଥିଲା ।	ସୋହେଲା ଠାରୁ ନୂଆପଡ଼ା ପର୍ଯ୍ୟନ୍ତ 60 କିମି ଭାଗର ରାସ୍ତା କାର୍ଯ୍ୟ ନିର୍ବାହ ପାଇଁ ପାଣ୍ଠିର ବିନିଯୋଗ ହୋଇଛି ।

ଉତ୍ସ: ଓଡ଼ିଶା ସରକାରଙ୍କର ବଜେଟ୍ ଏବଂ ଗ୍ଲାନୁ 2016-17

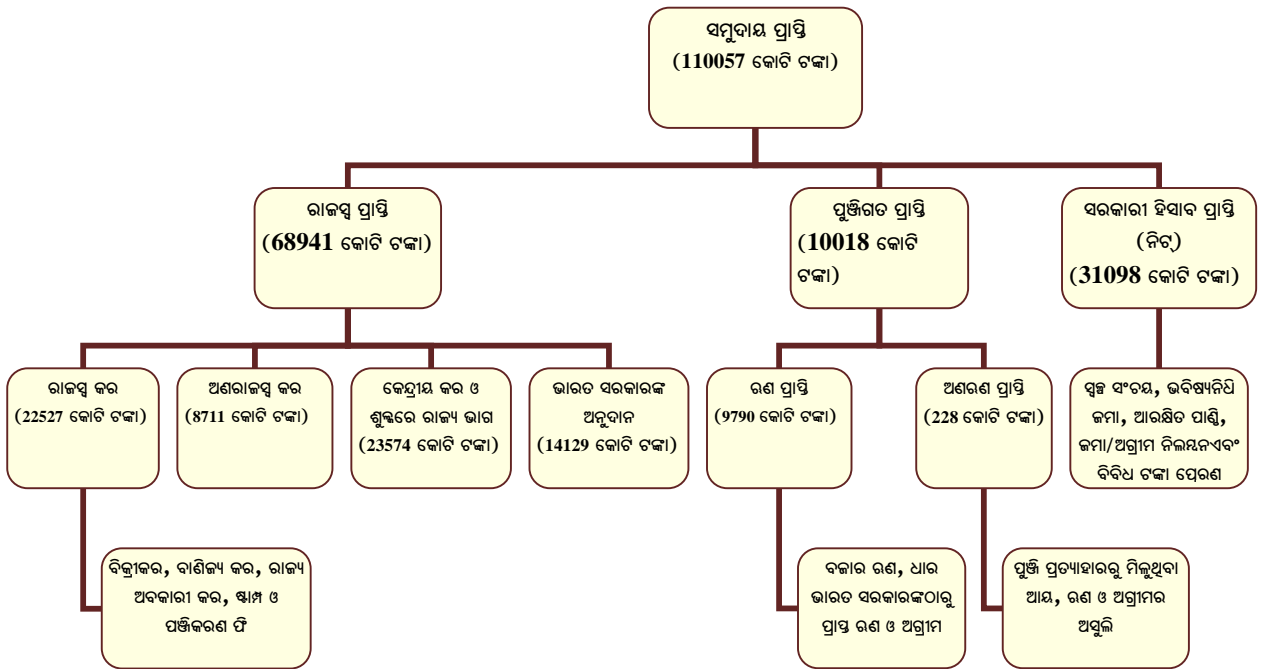
### 1.3 ରାଜ୍ୟର ସମ୍ବଳ

#### 1.3.1 ଆର୍ଥିକ ହିସାବ ଅନୁସାରେ ରାଜ୍ୟର ସମ୍ବଳ

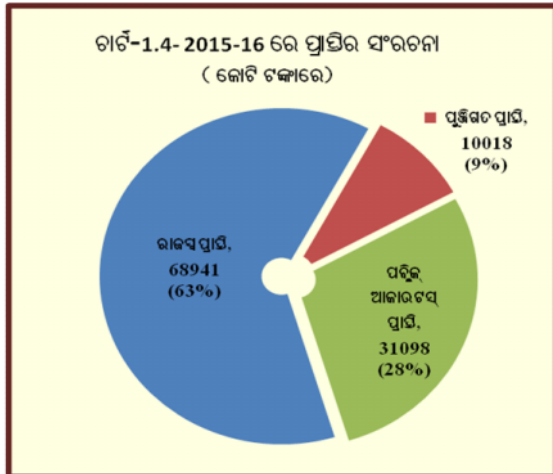
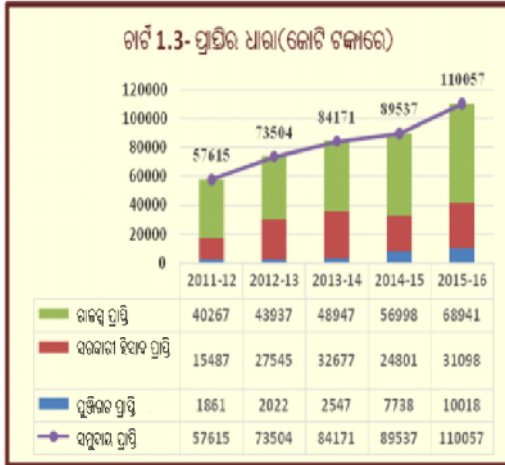
ରାଜସ୍ୱ ଓ ପୁଞ୍ଜି ରାଜ୍ୟ ସରକାରଙ୍କ ସମ୍ବଳ ପ୍ରାପ୍ତିର ଦୁଇଟି ସ୍ରୋତ । ରାଜସ୍ୱ ପ୍ରାପ୍ତି, ରାଜସ୍ୱ କର, ଅଣକର ରାଜସ୍ୱ, କେନ୍ଦ୍ରୀୟ କର ଓ ଶୁଳ୍କରେ ରାଜ୍ୟର ଅଂଶ ଏବଂ ଭାରତ ସରକାରଙ୍କ ଅନୁଦାନର ସମାହାରରେ ଗଠିତ । ପୁଞ୍ଜି ପ୍ରାପ୍ତି ଯେପରିକି ପୁଞ୍ଜି ପ୍ରତ୍ୟାହାରରୁ ପ୍ରାପ୍ତ ବିବିଧ ପୁଞ୍ଜି ଏବଂ ଅନ୍ୟାନ୍ୟ ପ୍ରାପ୍ତି ଯାହାକି ରଣ ଏବଂ ଅଗ୍ରାମର ଅସୁଲି, ଆଭ୍ୟନ୍ତରୀଣ ଉତ୍ସ (ବଜାର ରଣ, ଅର୍ଥ ସଂସ୍ଥା/ ବାଣିଜ୍ୟିକ ବ୍ୟାଙ୍କରୁ ଧାର) ରୁ ରଣ ପ୍ରାପ୍ତି ଏବଂ ଭାରତ ସରକାରଙ୍କ ରଣ ଅଗ୍ରାମ ଏପରିକି ସରକାରୀ ହିସାବରୁ ପାଇବାକୁ ଥିବା ପୁଞ୍ଜିକୁ ନେଇ ମୋଟ ପୁଞ୍ଜିଗତ ପ୍ରାପ୍ତି ସଂଗଠିତ ।

ସାରଣୀ 1.1 ଓ ଚାର୍ଟ 1.2 ରେ ବାର୍ଷିକ ବିଭୀୟ ହିସାବରେ ଲିଖିତ ଚଳିତ ବର୍ଷର ରାଜ୍ୟର ପ୍ରାପ୍ତି ଓ ବିତରଣ ଦର୍ଶାଇ ଦିଆଯାଇଛି । ଚାର୍ଟ 1.3 ରେ 2011-16 ରେ ରାଜ୍ୟ ଅର୍ଥ ପ୍ରାପ୍ତିର ବିଭିନ୍ନ ଉପାଦାନର ଧାରା ଦର୍ଶାଯାଇଅଛି । ଚାର୍ଟ 1.4 ରେ କେତେକ ଚଳିତ ବର୍ଷରେ ରାଜ୍ୟ ଅର୍ଥ ପ୍ରାପ୍ତିର ସଂରଚନା ଦର୍ଶାଯାଇଅଛି ।

ଚାର୍ଟ 1.2: ସମ୍ବଳର ଉପାଦାନ ଓ ଅବ-ଉପାଦାନ







ଉତ୍ସ: ସଂପୂର୍ଣ୍ଣ ବର୍ଷମାନଙ୍କର ଓଡ଼ିଶା ସରକାରଙ୍କର ବିଭାୟ ହିସାବ

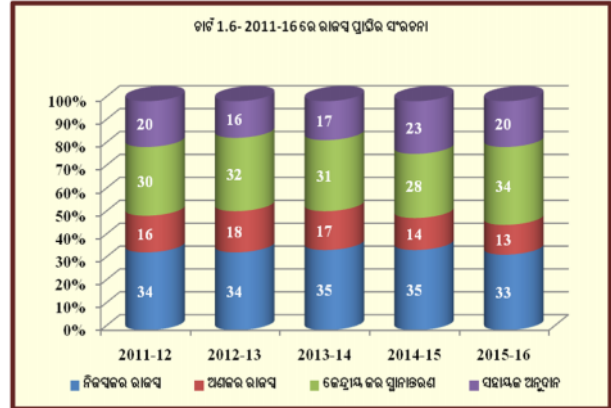
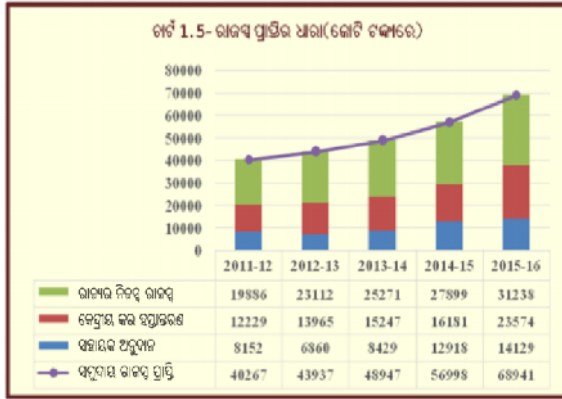
2011-16 ମଧ୍ୟରେ ସମୁଦାୟ ପ୍ରାପ୍ତିର ପରିମାଣ 2011-12 ରେ 57615 କୋଟି ଟଙ୍କାରୁ 91.02 ପ୍ରତିଶତ ବୃଦ୍ଧି ଘଟି 2015-16 ରେ 110057 କୋଟି ଟଙ୍କା ହୋଇଥିଲା । ଏହି ସମୟରେ ରାଜସ୍ୱ ପ୍ରାପ୍ତି 40267 କୋଟି ଟଙ୍କାରୁ 71.21 ପ୍ରତିଶତ ବୃଦ୍ଧି ପାଇଁ 68941 କୋଟି ଟଙ୍କା ହୋଇଥିଲା । ଏହା ରାଜ୍ୟର ନିଜସ୍ୱ କର ଅସୁଲରେ ବୃଦ୍ଧି, ଭାରତ ସରକାରଙ୍କର କେନ୍ଦ୍ରୀୟ କର ଏବଂ ଅନୁଦାନର ରାଜ୍ୟ ଅଂଶ ଅଭିବୃଦ୍ଧି ଯୋଗୁଁ ହୋଇଥିଲା । ଯାହାହେଉ, ରାଜସ୍ୱ ପ୍ରାପ୍ତିର ଅଂଶ ସମୁଦାୟ ପ୍ରାପ୍ତିର ପ୍ରତିଶତ ହିସାବରେ 2011-12 ଠାରୁ 2015-16 ମଧ୍ୟରେ 70 ପ୍ରତିଶତରୁ 63 ପ୍ରତିଶତକୁ ଖସିଆସିଥିଲା । ପୁଞ୍ଜିର ପ୍ରାପ୍ତିର ଅଂଶ 2011-12 ରେ ତିନି ପ୍ରତିଶତ ରୁ 2015-16 ରେ ନଅ ପ୍ରତିଶତକୁ ବୃଦ୍ଧି ପାଇଥିଲା । ସମୁଦାୟ ପ୍ରାପ୍ତିରେ ସରକାରୀ ହିସାବ ପ୍ରାପ୍ତିର ଅଂଶ 2011-12 ରେ 27 ପ୍ରତିଶତ ରୁ 2015-16 ରେ 28 ପ୍ରତିଶତକୁ ବୃଦ୍ଧି ପାଇଥିଲା ।

### 1.3.2 ରାଜ୍ୟ ବଜେଟ୍ ବାହାରେ ରାଜ୍ୟକାର୍ଯ୍ୟକାରୀ ସଂସ୍ଥାକୁ ହସ୍ତାନ୍ତରିତ କରାଯାଇଥିବା ପାଣ୍ଠି

ଭାରତ ସରକାରଙ୍କ ଦ୍ୱାରା ରାଜ୍ୟ କାର୍ଯ୍ୟାନୁିତ ସଂସ୍ଥାକୁ ପ୍ରତ୍ୟକ୍ଷ ସ୍ଥାନାନ୍ତର 2015-16 ବର୍ଷରେ 281.69 କୋଟି ଟଙ୍କା ଥିଲା । ଲୋକସଭାର ସଦସ୍ୟଙ୍କ ପାଇଁ ସ୍ଥାନୀୟ ଅଞ୍ଚଳ ବିକାଶ ପାଣ୍ଠି (ଏମ୍ପିଲ୍ୟାଭ୍) ପାଇଁ 135 କୋଟି ଟଙ୍କା ବ୍ୟବସ୍ଥା କରାଯାଇଥିଲା । ଏଣୁ 2015-16 ବର୍ଷ ମଧ୍ୟରେ ପ୍ରତ୍ୟକ୍ଷ ସ୍ଥାନାନ୍ତରର ପରିମାଣ ରାଜ୍ୟ ରାଜସ୍ୱ ପ୍ରାପ୍ତିର 0.41 ପ୍ରତିଶତ ଥିଲା ।

## 1.4 ରାଜସ୍ୱ ପ୍ରାପ୍ତି

ରାଜସ୍ୱ ପ୍ରାପ୍ତି ରାଜ୍ୟ ସରକାରଙ୍କର ନିଜସ୍ୱ କର, ଅଣକର ରାଜସ୍ୱ, ଭାରତ ସରକାରଙ୍କ କେନ୍ଦ୍ରୀୟ କର ସ୍ଥାନାନ୍ତରଣରେ ରାଜ୍ୟର ଅଂଶ ଏବଂ ସହାୟକ ଅନୁଦାନକୁ ନେଇ ଗଠିତ । ବିଭାୟ ହିସାବ ବହିର ବିବରଣ-14 ରେ ସରକାରଙ୍କର ରାଜସ୍ୱ ପ୍ରାପ୍ତି ଏବଂ ପୁଞ୍ଜି ପ୍ରାପ୍ତି ବିଷୟ ଦର୍ଶାଯାଇଛି । ଅର୍ଥ କମିଶନଙ୍କ ସୁପାରିଶ ଆଧାରରେ କେନ୍ଦ୍ରୀୟ କରରେ ରାଜ୍ୟର ଅଂଶ ଓ ସହାୟକ ଅନୁଦାନ ନିଶ୍ଚିତ କରାଯାଇଛି । ଅର୍ଥ କମିଶନଙ୍କ ସୁପାରିଶ ଆଧାରରେ ମଧ୍ୟ କେନ୍ଦ୍ରୀୟ କର ପ୍ରାପ୍ତିର ଅସୁଲ ଓ ଯୋଜନା ପରିକଳ୍ପନା ପାଇଁ କେନ୍ଦ୍ରୀୟ ସହାୟତା ଇତ୍ୟାଦି ନିର୍ଣ୍ଣୟ କରାଯାଏ । 2011-16 ଅବଧି ମଧ୍ୟରେ ରାଜସ୍ୱ ପ୍ରାପ୍ତିର ଧାରା ଓ ସଂରଚନା **ପରିଶିଷ୍ଟ 1.3** ଓ **ଋଚ୍ 1.5** ଓ **1.6** ରେ ଯଥାକ୍ରମେ ଦର୍ଶାଯାଇଅଛି ।



ଉତ୍ସ: ସଂପୂର୍ଣ୍ଣ ବର୍ଷମାନଙ୍କର ଓଡ଼ିଶା ସରକାରଙ୍କର ବିଭାଗ ହିସାବ

ମୋଟ ରାଜସ୍ୱର 49 ପ୍ରତିଶତ ରାଜ୍ୟର ନିଜସ୍ୱ ସମ୍ବଳରୁ ଓ ଅବଶିଷ୍ଟ ଭାରତ ସରକାରଙ୍କଠାରୁ କର ହିସାବରେ ରାଜ୍ୟର ଅଂଶ ଓ ସହାୟକ ଅନୁଦାନ ଆକାରରେ ଆସିଥିଲା । ପୂର୍ବ ବର୍ଷ ତୁଳନାରେ, ନିଜସ୍ୱ କର ରାଜସ୍ୱରେ 2699 କୋଟି ଟଙ୍କାର (14 ପ୍ରତିଶତ) ବୃଦ୍ଧି, ଅଣକର ରାଜସ୍ୱରେ 640 କୋଟି ଟଙ୍କାର (ଆଠ ପ୍ରତିଶତ) ବୃଦ୍ଧି, କେନ୍ଦ୍ରୀୟ କର ଓ ଶୁଳ୍କରେ ରାଜ୍ୟର ଅଂଶ ବାବଦରେ 7393 କୋଟି ଟଙ୍କାର (46 ପ୍ରତିଶତ) ବୃଦ୍ଧି ଏବଂ ଭାରତ ସରକାରଙ୍କ ସହାୟକ ଅନୁଦାନ 1211 କୋଟି ଟଙ୍କାର (ନଅ ପ୍ରତିଶତ) ବୃଦ୍ଧି ଯୋଗୁଁ, 2015-16 ରେ ରାଜସ୍ୱ ପ୍ରାପ୍ତିରେ 11943 କୋଟି ଟଙ୍କା (21 ପ୍ରତିଶତ) ବୃଦ୍ଧି ଘଟିଛି ।

ରାଜସ୍ୱ ପ୍ରାପ୍ତି କ୍ରମ ବର୍ଦ୍ଧିଷ୍ଣୁ ଭାବେ 71 ପ୍ରତିଶତ ବୃଦ୍ଧି ଘଟି 2011-12 ରେ 40267 କୋଟି ଟଙ୍କାରୁ 2015-16 ରେ 68941 କୋଟି ଟଙ୍କା ହୋଇଛି । ରାଜ୍ୟର ମୋଟ ଘରୋଇ ଉତ୍ପାଦନ (ଜି.ଏସ୍.ଡି.ପି) ତୁଳନାରେ ରାଜସ୍ୱ ପ୍ରାପ୍ତିର ଧାରା ସାରଣୀ 1.3 ରେ ପ୍ରଦତ୍ତ ହେଲା ।

ସାରଣୀ 1.3: ଜିଏସଡିପିର ଆପେକ୍ଷିକ ରାଜସ୍ୱ ପ୍ରାପ୍ତିର ଧାରା

	2011-12	2012-13	2013-14	2014-15	2015-16
ରାଜ୍ୟର ମୋଟ ଘରୋଇ ଉତ୍ପାଦନ (ଜି.ଏସ୍.ଡି.ପି) (ଟଙ୍କା କୋଟିରେ)	225283	255273	277271	309807	332329
ଜିଏସଡିପିର ବୃଦ୍ଧି ହାର	14.05	13.31	8.62	11.73	7.27
ରାଜସ୍ୱ ପ୍ରାପ୍ତି (ଆର.ଆର) (ଟଙ୍କା କୋଟିରେ)*	40267	43937	48947	56998	68941
ରାଜସ୍ୱ ପ୍ରାପ୍ତିର ବୃଦ୍ଧି ହାର (ପ୍ରତିଶତ)	21.01	9.11	11.40	16.45	20.95
ରାଜସ୍ୱ ପ୍ରାପ୍ତି/ଜି.ଏସ୍.ଡି.ପି (ପ୍ରତିଶତରେ)	18.25	17.49	17.93	18.34	20.74
ପ୍ଲାବତା ଅନୁପାତ <sup>1</sup>					
ଜି.ଏସ୍.ଡି.ପି ସଂପର୍କିତ ରାଜସ୍ୱ କର ପୁରତା	1.50	0.68	1.32	1.40	2.88
ନିଜସ୍ୱ କର ର ବୃଦ୍ଧି ହାର	20.10	11.83	12.36	17.38	13.61
ଜିଏସଡିପି ସମ୍ବନ୍ଧରେ ରାଜ୍ୟର ନିଜସ୍ୱ କର ପୁରତା	1.43	0.89	1.43	1.48	1.87

ଉତ୍ସ: ଜି.ଏସ୍.ଡି.ପି - ଓଡ଼ିଶା ସରକାର ଅର୍ଥ ଓ ପରିସଂଖ୍ୟାନ ନିର୍ଦ୍ଦେଶକ ଏବଂ ରାଜସ୍ୱ ପ୍ରାପ୍ତି - ସଂପୂର୍ଣ୍ଣ ବର୍ଷର ଗୁଡ଼ିକର ବିଭାଗ ହିସାବ

\* ଭାରତ ସରକାରଙ୍କ ଦ୍ୱାରା ଅଣସରକାରୀ ସଂସ୍ଥା ଏବଂ ଅନ୍ୟାନ୍ୟ ସଂସ୍ଥାକୁ ଦିଆଯାଇଥିବା ପୁଞ୍ଜି ଅବରୂପ ନୁହେଁ ।

<sup>1</sup> ପ୍ଲାବତା ଅନୁପାତ ମୂଳ ପରିବର୍ତ୍ତନାୟକ ପ୍ରଦତ୍ତ ପରିବର୍ତ୍ତନ ସମ୍ବନ୍ଧୀୟ ଆର୍ଥିକ ପରିବର୍ତ୍ତନାୟକ ସ୍ଥିତିସ୍ଥାପକ କିମ୍ବା ପ୍ରତିସ୍ଥାପକ ମାତ୍ରାକୁ ଦର୍ଶାଏ । ଉଦାହରଣତଃ 0.6 ରାଜସ୍ୱ ପ୍ଲାବତା କହିଲେ ରାଜସ୍ୱ ପ୍ରାପ୍ତିରେ 0.6 ପ୍ରତିଶତ ବୃଦ୍ଧିକୁ ପୂରାଏ ଯଦି ଜି.ଏସ୍.ଡି.ପି ରେ ଏକ ପ୍ରତିଶତ ବୃଦ୍ଧି ଘଟେ ।

- ରାଜସ୍ୱ ପ୍ରାପ୍ତିର ବୃଦ୍ଧି ହାରର ହ୍ରାସ ବୃଦ୍ଧି ଯୋଗୁଁ ଏହି ସମୟରେ ରାଜସ୍ୱ ପ୍ଲାବତାର ବିପୁଳ ପରିବର୍ତ୍ତନ ହୋଇଥିଲା ।
- ଉପରୋକ୍ତ ସାରଣୀରୁ ଏହା ଜଣାଗଲା ଯେ ସାମଗ୍ରିକ ରାଜ୍ୟ ଘରୋଇ ଉତ୍ପାଦନ (ଜିଏସ୍‌ଡିପି) ପ୍ରସଙ୍ଗରେ ରାଜସ୍ୱ ପ୍ଲାବତା 2012-13 ବ୍ୟତୀତ 2011-16 ବର୍ଷ ମଧ୍ୟରେ ଏକରୁ ଅଧିକ ଥିଲା । 2012-13 ବର୍ଷ ବ୍ୟତିରେକ ରାଜସ୍ୱ ପ୍ରାପ୍ତିର ଅଭିବୃଦ୍ଧି ହାର, ସାମଗ୍ରିକ ରାଜ୍ୟ ଘରୋଇ ଉତ୍ପାଦନର ଅଭିବୃଦ୍ଧି ହାର ଠାରୁ ଉନ୍ନତ ଥିଲା ।
- ସାମଗ୍ରିକ ରାଜ୍ୟ ଘରୋଇ ଉତ୍ପାଦନ (ଜିଏସ୍‌ଡିପି) ପ୍ରସଙ୍ଗରେ ରାଜ୍ୟର ନିଜସ୍ୱ କର ପ୍ଲାବତା 2012-13 ବ୍ୟତୀତ 2011-16 ରେ ଏକରୁ ଅଧିକ ଥିଲା ଯାହାକି ରାଜ୍ୟର ନିଜସ୍ୱ କର ଅଭିବୃଦ୍ଧି, ସାମଗ୍ରିକ ରାଜ୍ୟ ଘରୋଇ ଉତ୍ପାଦନର ଅଭିବୃଦ୍ଧି ଠାରୁ ଉନ୍ନତ ବୋଲି ସୂଚାଉଥିଲା ।

### 1.4.1 ରାଜ୍ୟର ନିଜସ୍ୱ ସମ୍ପଲ

ନିଜସ୍ୱ କର ଓ ଅଣକର ରାଜସ୍ୱ ପ୍ରାପ୍ତିକୁ ନେଇ ରାଜ୍ୟର ନିଜସ୍ୱ ସମ୍ପଲ ଗଠିତ । ରାଜ୍ୟର କର ଓ ଅଣକର ରାଜସ୍ୱରୁ ପ୍ରକୃତ ପ୍ରାପ୍ତି ବନାମ ରାଜ୍ୟ ସରକାରଙ୍କ ମଧ୍ୟବର୍ତ୍ତୀକାଳିନ ବିଭାୟ ଯୋଜନା ଓ ଚତୁର୍ଦ୍ଦଶ ଅର୍ଥ କମିଶନ ଦ୍ୱାରା ନିର୍ଦ୍ଧାରିତ ତଥ୍ୟ ସାରଣୀ 1.4 ରେ ନିମ୍ନରେ ଦିଆଗଲା ।

ସାରଣୀ 1.4: 2015-16 ରେ ରାଜ୍ୟର ନିଜସ୍ୱ କର ଏବଂ ନିଜସ୍ୱ ଅଣକର ରାଜସ୍ୱର ପ୍ରକୃତିକରଣ

(କୋଟି ଟଙ୍କାରେ)

	ଚତୁର୍ଦ୍ଦଶ ଅର୍ଥ କମିଶନ ଦ୍ୱାରା ନିର୍ଦ୍ଧାରିତ	ରାଜ୍ୟ ସରକାରଙ୍କ ମଧ୍ୟବର୍ତ୍ତୀକାଳିନ ବିଭାୟ ଯୋଜନା ଦ୍ୱାରା ନିର୍ଦ୍ଧାରଣ	ପ୍ରକୃତ
ରାଜ୍ୟର ନିଜସ୍ୱ କର ରାଜସ୍ୱ	25098	21280	22527
ରାଜ୍ୟର ନିଜସ୍ୱ ଅଣକର ରାଜସ୍ୱ	9009	9014	8711

ଉତ୍ସ: ଓଡ଼ିଶା ସରକାରଙ୍କ ବିଭାୟ ହିସାବ, ଚତୁର୍ଦ୍ଦଶ ଅର୍ଥ କମିଶନ ଓ ରାଜ୍ୟ ସରକାରଙ୍କ ମଧ୍ୟବର୍ତ୍ତୀକାଳିନ ବିଭାୟ ଯୋଜନା

2015-16 ବର୍ଷରେ ରାଜ୍ୟର ରାଜସ୍ୱ କର ପ୍ରାପ୍ତି ଏବଂ ଅଣକର ରାଜସ୍ୱ ପ୍ରାପ୍ତି ଚତୁର୍ଦ୍ଦଶ ଅର୍ଥ କମିଶନଙ୍କ ଆକଳନଠାରୁ ଯଥାକ୍ରମେ 10 ପ୍ରତିଶତ ଏବଂ ତିନି ପ୍ରତିଶତ କମ୍ ଥିଲା । ଯାହାହେଉ, ସେହି ସମୟ ମଧ୍ୟରେ ରାଜ୍ୟର ନିଜସ୍ୱକର ରାଜ୍ୟ ମଧ୍ୟବର୍ତ୍ତୀକାଳିନ ବିଭାୟ ଯୋଜନା ନିର୍ଦ୍ଧାରଣ ଠାରୁ 1247 କୋଟି ଟଙ୍କା (ଛଅ ପ୍ରତିଶତ) ଅଧିକ ଥିଲାବେଳେ ଅଣକର ରାଜସ୍ୱ 303 କୋଟି ଟଙ୍କା (ତିନି ପ୍ରତିଶତ) କମ୍ ଥିଲା । ପୂର୍ବବର୍ଷ ଉପରେ ରାଜସ୍ୱ କର 14 ପ୍ରତିଶତ (2699 କୋଟି ଟଙ୍କା) କୁ ବୃଦ୍ଧି ପାଇଥିଲା ଏବଂ ଅଣ କର ରାଜସ୍ୱ ସେହି ସମୟ ମଧ୍ୟରେ ଆଠ ପ୍ରତିଶତ (640 କୋଟି ଟଙ୍କା) କୁ ବୃଦ୍ଧି ପାଇଥିଲା ।

#### 1.4.1.1 ରାଜସ୍ୱ କର

କ୍ଷେତ୍ର ଅନୁଯାୟୀ 2011-12 ଠାରୁ 2015-16 ମଧ୍ୟରେ କର ରାଜସ୍ୱର ଉପାଦାନ ସାରଣୀ 1.5 ରେ ଦିଆଗଲା ।

ସାରଣୀ 1.5: ଶୀର୍ଷ ଅନୁଯାୟୀ ରାଜ୍ୟର କର ରାଜସ୍ୱର ଉପାଦାନ

(କୋଟିରେ)

ରାଜସ୍ୱ ମୁଖ୍ୟ	2011-12	2012-13	2013-14	2014-15	2015-16	2015-16 ରେ ପୂର୍ବ ବର୍ଷ ଅପେକ୍ଷା ବୃଦ୍ଧି ପ୍ରତିଶତରେ
	ବିକ୍ରି ଓ ବାଣିଜ୍ୟ କର	8197	9685	10729	11817	13097
ରାଜ୍ୟ ଅବକାରୀ	1379	1499	1780	2035	2547	25.16
ଯାନବାହନ କର	788	746	860	910	1044	14.73
ଷାମ୍ପ ଶୁଳ୍କ ଓ ପଞ୍ଜିକରଣ ଫିସ୍	498	545	606	800	2157	169.63
ଭୁ ରାଜସ୍ୱ	522	420	431	646	589	-8.82
ମାଲପତ୍ର ଓ ଯାତ୍ରୀ କର	1312	1342	1613	1711	1663	-2.89
ଅନ୍ୟାନ୍ୟ କର <sup>2</sup>	747	797	873	1909	1430	-25.09
<b>ମୋଟ</b>	<b>13443</b>	<b>15034</b>	<b>16892</b>	<b>19828</b>	<b>22527</b>	<b>13.61</b>

ଉତ୍ସ: ସଂପୃକ୍ତ ବର୍ଷ ମାନଙ୍କର ଓଡ଼ିଶା ସରକାରଙ୍କର ବିଭାଗ ହିସାବ

2006-15 ବର୍ଷ ମଧ୍ୟରେ ରାଜ୍ୟର ରାଜସ୍ୱ କର ବାର୍ଷିକ ଅଭିବୃଦ୍ଧିର ଚକ୍ରବୃଦ୍ଧି ହାର (ସି.ଏ.ଜି.ଆର) ଅନ୍ୟ ସାଧାରଣ ବର୍ଷ ରାଜ୍ୟ ତୁଳନାରେ ସାମାନ୍ୟ ଉନ୍ନତି ଥିଲା (*ପରିଶିଷ୍ଟ -1.1*) । ପୂର୍ବ ବର୍ଷ ତୁଳନାରେ ରାଜସ୍ୱ କରରେ (22527 କୋଟି ଟଙ୍କା) 14 ପ୍ରତିଶତ ବୃଦ୍ଧି ଘଟି ଚଳନ୍ତି ବର୍ଷର ରାଜସ୍ୱ କର (19828 କୋଟି ଟଙ୍କା) ହୋଇଥିଲା । ବିକ୍ରି, ବାଣିଜ୍ୟ ଇତ୍ୟାଦି କର (13097 କୋଟି ଟଙ୍କା) ରାଜ୍ୟ ରାଜସ୍ୱର ଏକ ମୁଖ୍ୟ ସ୍ରୋତ ଏବଂ ଏହା ବିଗତ ବର୍ଷ ତୁଳନାରେ 11 ପ୍ରତିଶତ ବୃଦ୍ଧି ଘଟିଥିଲା, ମାଲପତ୍ର ଓ ଯାତ୍ରୀକର (1663 କୋଟି ଟଙ୍କା) ତିନି ପ୍ରତିଶତ ହ୍ରାସ, ରାଜ୍ୟ ଅବକାରୀ (2547 କୋଟି ଟଙ୍କା) 25 ପ୍ରତିଶତ ବୃଦ୍ଧି, ଯାନବାହନ କର (1044 କୋଟି ଟଙ୍କା) 15 ପ୍ରତିଶତ ବୃଦ୍ଧି, ଷାମ୍ପ ଓ ପଞ୍ଜିକୃତ ଫିସ୍ (2157 କୋଟି ଟଙ୍କା) 170 ପ୍ରତିଶତ ବୃଦ୍ଧି ଏବଂ ଭୁ-ରାଜସ୍ୱ (589 କୋଟି ଟଙ୍କା) 9 ପ୍ରତିଶତ ପୂର୍ବ ବର୍ଷ ତୁଳନାରେ କମ୍ ଘଟିଥିଲା ।

ସାମଗ୍ରୀକ ରାଜ୍ୟ ଘରୋଇ ଉତ୍ପାଦନ ତୁଳନାରେ ନିଜସ୍ୱ କର ରାଜସ୍ୱର ବୃଦ୍ଧିହାର 2015-16 ରେ ସାତ ପ୍ରତିଶତ(6.78) ଥିଲା । ତେଣୁ, ରାଜ୍ୟ 2015-16 ସୁଦ୍ଧା ତ୍ରୟୋଦଶ ଅର୍ଥ କମିଶନଙ୍କ ଦ୍ୱାରା ଧାର୍ଯ୍ୟ ପ୍ରକ୍ଷେପଣ 7.5 ପ୍ରତିଶତ ଲକ୍ଷ୍ୟ ହ୍ରାସଲ କରିପାରିଲା ନାହିଁ ।

ଚଳିତ ବର୍ଷର ନିଜସ୍ୱ ରାଜସ୍ୱ ପ୍ରାପ୍ତିର ମୁଖ୍ୟ ବୃଦ୍ଧି / ହ୍ରାସ ସହ ଏହାର କାରଣ ସାରଣୀ 1.6 ରେ ଦିଆଗଲା ।

ସାରଣୀ 1.6: ଚଳିତ ବର୍ଷର ନିଜସ୍ୱ ରାଜସ୍ୱ ପ୍ରାପ୍ତିର ମୁଖ୍ୟ ବୃଦ୍ଧି / ହ୍ରାସ

କ୍ର.ସଂ.	ହିସାବର ମୁଖ୍ୟ ଶୀର୍ଷକ	ବୃଦ୍ଧି (କୋଟି ଟଙ୍କାରେ)	ମୁଖ୍ୟ କାରଣ
1	0030- ଷାମ୍ପ ଡ୍ୟୁଟି ଓ ରେଜିଷ୍ଟ୍ରେସନ ଫି	1356.84	ଇମ୍ପ୍ରେସ୍ତ ଷାମ୍ପ, ଇମ୍ପ୍ରେସ୍ତ ଶୁଳ୍କର ଦସ୍ତାବିଜ୍ ଏବଂ ଫି ଇମ୍ପ୍ରେସ୍ତ ଅଧିନରେ ଦସ୍ତାବିଜର ପଞ୍ଜିକରଣ ପାଇଁ ବିକ୍ରି ଲକ୍ଷରେ ବୃଦ୍ଧି ହେତୁ
2	0040-ବିକ୍ରି, ବାଣିଜ୍ୟ ଇତ୍ୟାଦି ଉପରେ କର	1280.26	ଓଡ଼ିଶା ମୂଲ୍ୟ ସୁକ୍ତି କର ଅଧିନିୟମ 2004 ଅନୁଯାୟୀ ଉଚ୍ଚ ପ୍ରାପ୍ତି ହେତୁ

<sup>2</sup> କୃଷି ସମ୍ବନ୍ଧୀୟ ଜମିକୁ ଛାଡି ସ୍ଥାବର ସମ୍ପତ୍ତି ଉପରେ କର, ବିଦ୍ୟୁତ୍ ଏବଂ କୃଷି ରୋଜଗାର ଉପରେ କର ଓ ଶୁଳ୍କ ଅନ୍ୟାନ୍ୟ କର ମଧ୍ୟରେ ଅନ୍ତର୍ଭୁକ୍ତ

କ୍ର.ସଂ.	ହିସାବର ମୁଖ୍ୟ ଶୀର୍ଷକ	ବୃଦ୍ଧି (କୋଟି ଟଙ୍କାରେ)	ମୁଖ୍ୟ କାରଣ
3	0050-ଲାଭାଂଶ ଓ ଲାଭ	523.09	ଓଡ଼ିଶା ଖଣି ନିଗମ ଠାରୁ ଲାଭାଂଶର ଶୁଳ୍କ ପ୍ରାପ୍ତି ହେତୁ
4	0043-ବିଦ୍ୟୁତ ଶକ୍ତି ଉପରେ କର ଓ ଶୁଳ୍କ	510.39	ରଣ ଧୂତ ଶକ୍ତି ଉପରେ ସୁକ୍ଷ୍ମ ଶୁଳ୍କ ପ୍ରାପ୍ତି ହେତୁ
5	0701-ମଧ୍ୟମ ଜଳସେଚନ	58.64	ବିବିଧ ଅନ୍ୟାନ୍ୟ ପ୍ରାପ୍ତିରୁ ସୁକ୍ଷ୍ମ ପ୍ରାପ୍ତି ହେତୁ
6	0029-ଭୂ ରାଜସ୍ୱ	56.83	ସେବା ପ୍ରଦାନରେ ଏବଂ ଭୂ ରାଜସ୍ୱ କରରେ ଦେୟ ସମ୍ପର୍କର ସୁକ୍ଷ୍ମ ପ୍ରାପ୍ତି ହେତୁ
7	0042-ଦ୍ରବ୍ୟ ଏବଂ ଯାତ୍ରା କର	47.88	ଦ୍ରବ୍ୟର ସ୍ଥାନାୟ ଅଞ୍ଚଳକୁ ପ୍ରବେଶ ଉପରେ ସୁକ୍ଷ୍ମ କର ପ୍ରାପ୍ତି ହେତୁ

ଉତ୍ସ: ଓଡ଼ିଶା ସରକାରଙ୍କ 2015-16 ବିଭାଜ୍ୟ ହିସାବରେ ଯେପରି କାରଣ ଦର୍ଶାଯାଇଛି

### 1.4.1.2 ଅଣକର ରାଜସ୍ୱ

2011-12 ରୁ 2015-16 ବର୍ଷ ମଧ୍ୟରେ ଅଣକର ରାଜସ୍ୱର ଉପାଦାନ ସାରଣୀ 1.7 ରେ ଦିଆଗଲା:

ସାରଣୀ 1.7: ରାଜ୍ୟର ନିଜସ୍ୱ ସମ୍ବଳ ଉପାଦାନ

ରାଜସ୍ୱ ଶୀର୍ଷକ						(କୋଟିରେ)
	2011-12	2012-13	2013-14	2014-15	2015-16	ପୂର୍ବ ବର୍ଷ ତୁଳନାରେ ବୃଦ୍ଧି (ପ୍ରତିଶତ)
ସୁଧ ପ୍ରାପ୍ତି	576	588	1241	331	560	69.18
ଲାଭାଂଶ ଓ ଲାଭ	286	565	452	1076	553	-48.61
ଅଣ ଲୌହ ଖଣି ଓ ଧାତୁ ସମ୍ବନ୍ଧୀୟ ପ୍ରାପ୍ତି	4572	5697	5519	5310	5799	9.21
ଅନ୍ୟ ଅଣକର ପ୍ରାପ୍ତି	1009	1228	1167	1354	1799	32.86
<b>ସମୁଦାୟ</b>	<b>6443</b>	<b>8078</b>	<b>8379</b>	<b>8071</b>	<b>8711</b>	<b>7.93</b>

ଉତ୍ସ: ସଂପୂର୍ଣ୍ଣ ବର୍ଷମାନଙ୍କର ଓଡ଼ିଶା ସରକାରଙ୍କର ବିଭାଜ୍ୟ ହିସାବ

2006-15 ବର୍ଷ ମଧ୍ୟରେ ରାଜ୍ୟର ଅଣକର ରାଜସ୍ୱ ବାର୍ଷିକ ଅଭିବୃଦ୍ଧିର ଚକ୍ରବୃଦ୍ଧି ହାର (ସିଏଜିଆର) ସାଧାରଣ ବର୍ଗ ରାଜ୍ୟ ମାନଙ୍କଠାରୁ ମଧ୍ୟ ଉର୍ଦ୍ଧ୍ୱରେ ଥିଲା (ପରିଶିଷ୍ଟ-1.1) । କିନ୍ତୁ 2015-16 ରେ ରାଜ୍ୟର ଅଭିବୃଦ୍ଧିର ହାର ସାଧାରଣ ବର୍ଗ ରାଜ୍ୟମାନଙ୍କଠାରୁ କମ୍ ଥିଲା । 2011-16 ମଧ୍ୟରେ ସଂଗୃହୀତ ହୋଇଥିବା ଅଣକର ରାଜସ୍ୱ, ରାଜସ୍ୱ ପ୍ରାପ୍ତିର 13 ପ୍ରତିଶତରୁ 18 ପ୍ରତିଶତ ମଧ୍ୟରେ ରହିଥିଲା । ନିଜର ଅଣକର ରାଜସ୍ୱ (ଓଏନ୍‌ଟିଆର) (8711 କୋଟି ଟଙ୍କା) ଯାହାକି 2015-16 ରେ ସମୁଦାୟ ରାଜସ୍ୱ ପ୍ରାପ୍ତିର 13 ପ୍ରତିଶତ ରହିଥିଲା, ପୂର୍ବ ବର୍ଷ ତୁଳନାରେ 640 କୋଟି ଟଙ୍କା (ଆଠ ପ୍ରତିଶତ) ବୃଦ୍ଧି ହୋଇଥିଲା । ଏହି ବୃଦ୍ଧି ମୁଖ୍ୟତଃ ସୁଧ ପ୍ରାପ୍ତି (229 କୋଟି ଟଙ୍କା) ଏବଂ ଅଣ ଲୌହ ଖଣି ଓ ଧାତୁ କର୍ମର ପ୍ରାପ୍ତି (489 କୋଟି ଟଙ୍କା) ଯାହା ମୁଖ୍ୟତଃ ଲାଭାଂଶ ଓ ଲାଭ (523 କୋଟି ଟଙ୍କା) ହ୍ରାସ ଯୋଗୁଁ ହୋଇଛି ।

### 1.4.2 ଭାରତ ସରକାରଙ୍କର ଅନୁଦାନ

ଭାରତ ସରକାରଙ୍କ ସହାୟକ ଅନୁଦାନ 2011-12 ରେ ଥିବା 8152 କୋଟି ଟଙ୍କାରୁ ବୃଦ୍ଧି ହୋଇ 2015-16 ରେ 14129 କୋଟି ଟଙ୍କା ହୋଇଥିବାର ତଥ୍ୟ ସାରଣୀ 1.8 ରେ ଦିଆଗଲା ।

ସାରଣୀ 1.8: ଭାରତ ସରକାରଙ୍କଠାରୁ ପ୍ରାପ୍ତ ସହାୟକ ଅନୁଦାନ

ବିଶେଷ						(କୋଟିରେ)
	2011-12	2012-13	2013-14	2014-15	2015-16	
ଅଣ ଯୋଜନା ଅନୁଦାନ	2561	1505	2729	1929	3063	
ରାଜ୍ୟ ଯୋଜନା ପାଇଁ ଅନୁଦାନ	3853	3484	3429	10886	10773	
କେନ୍ଦ୍ରୀୟ ଯୋଜନା ପାଇଁ ଅନୁଦାନ	109	183	122	102	293	

କେନ୍ଦ୍ରୀୟ ପ୍ରାୟୋଜିତ ଯୋଜନା ପାଇଁ ଅନୁଦାନ	1629	1688	2149	0.08	0.04
ସ୍ୱତନ୍ତ୍ର ଯୋଜନା ପାଇଁ ଅନୁଦାନ	--	--	--	--	--
<b>ସମୁଦାୟ</b>	<b>8152</b>	<b>6860</b>	<b>8429</b>	<b>12917</b>	<b>14129</b>
ପୂର୍ବ ବର୍ଷ ତୁଳନାରେ ବୃଦ୍ଧିର ପ୍ରତିଶତ	19.78	(-)15.85	22.87	53.24	9.38
ରାଜସ୍ୱ ପ୍ରାପ୍ତିର ପ୍ରତିଶତକୁ ନେଇ ସମୁଦାୟ ଅନୁଦାନ	20.24	15.61	17.22	22.66	20.49

ଉତ୍ସ: ସଂପୃକ୍ତ ବର୍ଷମାନଙ୍କର ଓଡ଼ିଶା ସରକାରଙ୍କର ବିଭାୟ ହିସାବ

ଭାରତ ସରକାରଙ୍କଠାରୁ ମିଳୁଥିବା ସହାୟକ ଅନୁଦାନର ପରିମାଣ 2011-12 ରେ 8152 କୋଟିରୁ 5977 କୋଟି ଟଙ୍କା (73.32 ପ୍ରତିଶତ) ବୃଦ୍ଧି ହୋଇ 2015-16 ରେ 14129 କୋଟି ହୋଇଥିଲା । ଏହି ବୃଦ୍ଧି ରାଜ୍ୟ ଯୋଜନା ପରିକଳ୍ପନା (6920 କୋଟି ଟଙ୍କା), ଅଣଯୋଜନା ପରିକଳ୍ପନା (502 କୋଟି ଟଙ୍କା) ଏବଂ କେନ୍ଦ୍ରୀୟ ଯୋଜନା ଅନୁଦାନ (184 କୋଟି ଟଙ୍କା) ଯୋଗୁଁ ଘଟିଥିଲା ଏବଂ କେନ୍ଦ୍ରୀୟ ପ୍ରାୟୋଜିତ ପରିକଳ୍ପନାରେ (1628.96 କୋଟି ଟଙ୍କା) ଆଖୁଦୃଶିଆ ହ୍ରାସ ପାଇଥିଲା । ରାଜସ୍ୱ ପ୍ରାପ୍ତିର ଅନୁଦାନାଂଶର ପ୍ରତିଶତ 2011-12 ରୁ 2015-16ରେ 20.24 ରୁ 20.49 କୁ ବୃଦ୍ଧି ପାଇଥିଲା ।

### 1.4.3 ଚତୁର୍ଦ୍ଦଶ ଅର୍ଥ କମିଶନଙ୍କ ସୁପାରିଶ

ଚତୁର୍ଦ୍ଦଶ ଅର୍ଥ କମିଶନଙ୍କ ସୁପାରିଶ ଅନୁଯାୟୀ, କେନ୍ଦ୍ରୀୟ କରର ସମୁଦାୟ ଆୟରୁ ରାଜ୍ୟର ଅଂଶ 32 ପ୍ରତିଶତରୁ 42 ପ୍ରତିଶତକୁ ବୃଦ୍ଧି ପାଇଛି । ରାଜ୍ୟ ମାନଙ୍କ ମଧ୍ୟରେ ଅଂଶ ଧନ ବନ୍ଧନର ପୁନଃ ମୂଲ୍ୟାୟନ ମାନଦଣ୍ଡ ଅନୁଯାୟୀ ଜନ ସଂଖ୍ୟାକୁ 17.5 ପ୍ରତିଶତ ଗୁରୁତ୍ୱ ଦିଆଯାଇଛି, ଯେବେକି ତତ୍ତ୍ୱଭିତ୍ତିକ ଜନସଂଖ୍ୟାକୁ 10 ପ୍ରତିଶତ ଗୁରୁତ୍ୱ ଦିଆଯାଇଛି । ଆୟ ଦୁରତ୍ୱ<sup>3</sup> ଅଞ୍ଚଳ ଏବଂ ଜଙ୍ଗଲ ଆହ୍ୱାନିତ ଅଞ୍ଚଳକୁ ଯଥାକ୍ରମେ 50, 15 ଏବଂ 7.5 ପ୍ରତିଶତ ଗୁରୁତ୍ୱ ଦିଆଯାଇଛି । ଫଳସ୍ୱରୂପ ସମ୍ପୃତିତ କରରେ ଓଡ଼ିଶାର ଅଂଶ 4.64 ପ୍ରତିଶତ ହୋଇଛି ଯାହାକି ତ୍ରୟୋଦଶ ଅର୍ଥ କମିଶନ ସୁପାରିଶରେ ଥିବା 4.78 ପ୍ରତିଶତ ଠାରୁ କମ । ସମ୍ପୃତିତ କେନ୍ଦ୍ରୀୟ କର ଏବଂ ଶୁଳ୍କରୁ 1,84,070 କୋଟି ଟଙ୍କା ଓଡ଼ିଶାର ଅଂଶ ଭାବେ ଏହି ସମୟ ମଧ୍ୟରେ କମିଶନ ସୁପାରିଶ କରିଛନ୍ତି ।

#### 1.4.3.1 ତ୍ରୟୋଦଶ ଓ ଚତୁର୍ଦ୍ଦଶ ଅର୍ଥ କମିଶନଙ୍କ ସୁପାରିଶ ମଧ୍ୟରେ ତୁଳନା

ତ୍ରୟୋଦଶ ଓ ଚତୁର୍ଦ୍ଦଶ ଅର୍ଥ କମିଶନଙ୍କ ସୁପାରିଶ ମଧ୍ୟରେ ତୁଳନା ନିମ୍ନ ସାରଣୀ 1.9 ରେ ବିସ୍ତୃତ ଭାବରେ ଦର୍ଶାଯାଇଛି:

ସାରଣୀ- 1.9- ଅର୍ଥ କମିଶନଙ୍କ ସୁପାରିଶ ଉପରେ ତୁଳନାତ୍ମକ ବିବରଣୀ

(କୋଟି ଟଙ୍କାରେ)

ସାମଗ୍ରୀ	2010-15 ତ୍ରୟୋଦଶ ଅର୍ଥ କମିଶନଙ୍କ ସୁପାରିଶ	2015-20 ଚତୁର୍ଦ୍ଦଶ ଅର୍ଥ କମିଶନଙ୍କ ସୁପାରିଶ
1	2	3
କର ହସ୍ତାନ୍ତରଣ ପୂର୍ବରୁ ଅଣ ଯୋଜନା ରାଜସ୍ୱ ନିଅଣ୍ଟ / ବଳକା	-28282.67	-126511.00
କେନ୍ଦ୍ରୀୟ କରର ହସ୍ତାନ୍ତରଣ (ସେବାକର ଅନ୍ତର୍ଭୁକ୍ତ)	<b>69316.10</b>	<b>184070.00</b>
କର ହସ୍ତାନ୍ତରଣ ପରେ ନିଅଣ୍ଟ/ ବଳକା	41033.43	57559.00

<sup>3</sup> ସର୍ବାଧିକ ମୁଣ୍ଡ ପିଛା ଆୟ ଏବଂ ରାଜ୍ୟର ମୁଣ୍ଡ ପିଛା ଆୟ ମଧ୍ୟରେ ଥିବା ବ୍ୟବଧାନକୁ ଆୟ ଦୁରତ୍ୱ କୁହାଯାଏ

ସାମଗ୍ରୀ	2010-15 ତ୍ରୟୋଦଶ ଅର୍ଥ କମିଶନଙ୍କ ସୁପାରିଶ	2015-20 ଚତୁର୍ଦ୍ଦଶ ଅର୍ଥ କମିଶନଙ୍କ ସୁପାରିଶ
1	2	3
<b>ଅନୁଦାନ</b>		
ଅଣ ଯୋଜନା ରାଜସ୍ୱ ନିଅଣ୍ଟିଆ ଅନୁଦାନ	0.00	-
ଦୁର୍ବିପାକ / ଦୁର୍ଭିକ୍ଷା ସହାୟତା	<b>1647.82</b>	<b>3717.00</b>
ଦୁର୍ବିପାକ ସହାୟତା ଅନୁଦାନ ପାଣ୍ଠି (ନୂତନ ଦୁର୍ଭିକ୍ଷା ପ୍ରଶମନ ପାଣ୍ଠି)	1622.82	3717.00
କ୍ଷମତା ନିର୍ମାଣ ପାଇଁ ଅନୁଦାନ	25.00	-
ଉନ୍ନତିକରଣ ଏବଂ ସ୍ୱତନ୍ତ୍ର ସମସ୍ୟା (କ+ ଖ)	<b>1745.00</b>	-
କ. ଉନ୍ନତିକରଣ	<b>0.00</b>	-
ଖ. ସ୍ୱତନ୍ତ୍ର ଅସୁବିଧା ଗୁଡ଼ିକ / ରାଜ୍ୟ ନିର୍ଦ୍ଦିଷ୍ଟ ଆବଶ୍ୟକତା	1745.00	-
<b>ଅନ୍ୟାନ୍ୟ ଅନୁଦାନ</b>	<b>2995.10</b>	-
ଗ. ରାଷ୍ଟ୍ରା ଓ ସେତୁର ରକ୍ଷଣାବେକ୍ଷଣ	1022.00	-
ଘ. ବୃହତ୍ ଓ ମଧ୍ୟମ ଜଳସେଚନର ରକ୍ଷଣାବେକ୍ଷଣ		-
ଙ. ନାଳ ଓ ବନ୍ୟା ନିୟନ୍ତ୍ରଣର ରକ୍ଷଣାବେକ୍ଷଣ	184.00	-
ଚ. କ୍ଷୁଦ୍ର ଜଳସେଚନର ରକ୍ଷଣାବେକ୍ଷଣ		-
ଛ. ଜଙ୍ଗଲର ରକ୍ଷଣାବେକ୍ଷଣ	331.00	-
ଜ. ମୌଳିକ ଶିକ୍ଷା	1016.00	-
ଝ. ନ୍ୟାୟ ପ୍ରଦାନରେ ଉନ୍ନତି	193.60	-
ଞ. ଯୁଆକଡ଼ି ପ୍ରଚଳନ ପାଇଁ ପ୍ରୋତ୍ସାହନ	178.50	-
ଟ. ଜିଲ୍ଲା ଅଭିନବୀକରଣ ପାଣ୍ଠି	30.00	-
ଠ. ରାଜ୍ୟର ପରିସଂଖ୍ୟାନ ପ୍ରକ୍ରିୟାରେ ଉନ୍ନତି	30.00	-
ଡ. କର୍ମଚାରୀ ଏବଂ ପେନସନ୍ ଡାଟାବେସ୍	10.00	-
ସ୍ୱୟଂ ନିକାୟ ପାଇଁ ଅନୁଦାନ	<b>3270.90</b>	<b>10622.79</b>
1. ଗ୍ରାମ୍ୟ ସ୍ୱାୟତ୍ତ ନିକାୟ	2591.20	8850.31
2. ସହରାଞ୍ଚଳ ସ୍ୱାୟତ୍ତ ନିକାୟ	496.10	1772.48
3. ସ୍ୱତନ୍ତ୍ର ଅଞ୍ଚଳ ଅନୁଦାନ	183.60	-
<b>ମୋଟ ଅନୁଦାନ</b>	<b>9658.82</b>	<b>14339.79</b>
<b>ମୋଟ ସ୍ଥାନାନ୍ତରଣ</b>	<b>78974.92</b>	<b>198409.79</b>

ଉତ୍ସ: ଓଡ଼ିଶା ବଜେଟ୍ ଆଣ୍ଡ୍ ଏ ଗ୍ଲାନୁ-2016-17

ଉପରୋକ୍ତ ସାରଣୀରୁ ଏହା ଲକ୍ଷ୍ୟ କଲାଗଲା ଯେ ରାଜ୍ୟ ସରକାର ତ୍ରୟୋଦଶ ଅର୍ଥ କମିଶନଙ୍କ ସୁପାରିଶ ଠାରୁ 119434.87 କୋଟି ଟଙ୍କା ଅଧିକ ପାଇବାର ଅଛି ।

### 1.4.3.2 ଦକ୍ଷିଣୀୟ ସୁଧ ପ୍ରଦାନ

ଭାରତ ସରକାରଙ୍କ ଗାଇଡ୍‌ଲାଇନ୍ ଅନୁଯାୟୀ ଚତୁର୍ଦ୍ଦଶ ଅର୍ଥ କମିଶନଙ୍କ ଅନୁଦାନ ପାଇବାର 15 ଦିନ ମଧ୍ୟରେ ସ୍ଥାନୀୟ ନିକାୟ ମାନଙ୍କୁ ସ୍ଥାନାନ୍ତରିତ ହେବା ଉଚିତ୍ । କୌଣସି ବିଳମ୍ବ ପାଇଁ, ଭାରତୀୟ ରିଜର୍ଭ ବ୍ୟାଙ୍କର ସୁଧର ମାପକ ଅନୁସାରେ ବିଳମ୍ବ ହୋଇଥିବା ଦିନ ପାଇଁ ରାଜ୍ୟ ସରକାର କିଛିକୁ ସୁଧ ସମେତ ଅନୁଦାନକୁ ଛାଡ଼ିବେ । ଅତିବ୍ରତର୍ତ୍ତମାରୁ ଦେଖାଗଲା ଯେ 2015-16 ରେ ରାଜ୍ୟ ସରକାର ସମୟ ସୀମାକୁ ଦୁଇ ଦିନ ପାଇଁ ଅମାନ୍ୟ କରିଛନ୍ତି, ଫଳସ୍ୱରୂପ ରାଜ୍ୟ ପାଣ୍ଠିରୁ ଦକ୍ଷ ଦେୟ ସୁଧ (20.29 ଲକ୍ଷ ଟଙ୍କା) ପରିହାର୍ଯ୍ୟ ହୋଇପାରିଥାନ୍ତା ।



### 1.4.4 କେନ୍ଦ୍ରୀୟ କର ହସ୍ତାନ୍ତର

2015-16 ରେ ପୂର୍ବ ବର୍ଷ ତୁଳନାରେ କେନ୍ଦ୍ରୀୟ କର ହସ୍ତାନ୍ତର 7393 କୋଟି ଟଙ୍କା (ରାଜସ୍ୱ ପ୍ରାପ୍ତିର 11 ପ୍ରତିଶତ) କୁ ବୃଦ୍ଧି ପାଇଥିଲା । ଏହି ବୃଦ୍ଧି ମୁଖ୍ୟତଃ ନିଗମ କର (1758 କୋଟି ଟଙ୍କା), ସେବା କର (1701 କୋଟି ଟଙ୍କା), ନିଗମ କର ବ୍ୟତୀତ ଆୟ ଉପରେ କର (1106 କୋଟି ଟଙ୍କା), ସୀମା ଶୁଳ୍କ (1154 କୋଟି ଟଙ୍କା) ଏବଂ କେନ୍ଦ୍ରୀୟ ଅବକାରୀ ଶୁଳ୍କ (1669 କୋଟି) ଯୋଗୁଁ ଥିଲା । ଏହି ବୃଦ୍ଧି ସଂପତ୍ତି କରରେ (13 କୋଟି ଟଙ୍କା ) ହ୍ରାସ ଯୋଗୁଁ ଆଂଶିକ ଭାବେ ସମତୁଲ ହୋଇଥିଲା ।

### 1.5 ପୁଞ୍ଜିଗତ ପ୍ରାପ୍ତି, କରଜ ଓ ଅଗ୍ରାମ ଓ ରଣ ଇତ୍ୟାଦିର ଆଦାୟ

ପୁଞ୍ଜିଗତ ପ୍ରାପ୍ତି ମୁଖ୍ୟତଃ ଅଣରଣ ପୁଞ୍ଜି ପ୍ରାପ୍ତି ଯଥା ସରକାରୀ କମ୍ପାନୀ / ନିଗମର ଅଂଶର ବିନିବେଶରୁ ଉପଲବ୍ଧ ଏବଂ କରଜ ଓ ଅଗ୍ରାମର ଆଦାୟ ବା ରଣ ପୁଞ୍ଜି ପ୍ରାପ୍ତିକୁ ବୁଝାଏ, ଯାହାକି ସଂଗଠିତ ପାଣ୍ଡିର ସରକାରୀ ରଣ ଅନୁଭାଗରେ ଜମା ହୁଏ । ସରକାରୀ ରଣ ପ୍ରାପ୍ତି ମୋଟାମୋଟି ଭାବେ ଦୁଇଟି ବର୍ଗରେ ବିଭକ୍ତ (କ) କେନ୍ଦ୍ର ସରକାରଙ୍କ ଠାରୁ ପାଇଥିବା କରଜ ଓ ଅଗ୍ରାମ (ଖ) ବ୍ୟାଙ୍କ ଓ ଆର୍ଥିକ ଅନୁଷ୍ଠାନରୁ ରାଜ୍ୟ ବିକାଶ ରଣ ନିର୍ଗମ କରି ଧାର ସଂଗ୍ରହ । ପୁଞ୍ଜିଗତ ପ୍ରାପ୍ତି **ସାରଣୀ 1.10** ରେ ଦର୍ଶାଯାଇଥିବା ଅନୁସାରେ 2011-12 ରେ 1486 କୋଟି ଟଙ୍କାରୁ 2015-16 ରେ 10018 କୋଟି ଟଙ୍କା ବୃଦ୍ଧି ପାଇ 2015-16 ରେ 10018 କୋଟି ଟଙ୍କା ହୋଇଥିଲା ।

**ସାରଣୀ 1.10: ପୁଞ୍ଜି ପ୍ରାପ୍ତିର ଗଠନ ଓ ବୃଦ୍ଧିର ଧାରା**

(କୋଟି ଟଙ୍କାରେ)

ରାଜ୍ୟ ପ୍ରାପ୍ତିର ସମ୍ପଦ	2011-12	2012-13	2013-14	2014-15	2015-16
ପୁଞ୍ଜି ପ୍ରାପ୍ତି (ସିଆର)	1486	2022	2547	7738	10018
ବିବିଧ ପୁଞ୍ଜି ପ୍ରାପ୍ତି	--	--	0.03	--	--
କରଜ ଓ ଅଗ୍ରାମରୁ ଆଦାୟ	132	142	257	92	228
ସରକାରୀ ରଣ ପ୍ରାପ୍ତି	1354	1880	2290	7646	9790
ରଣ ପୁଞ୍ଜି ପ୍ରାପ୍ତିର ବୃଦ୍ଧି ହାର	(-)40.30	38.85	21.81	233.89	28.04
ଅଣରଣ ପୁଞ୍ଜି ପ୍ରାପ୍ତିର ବୃଦ୍ଧିହାର	288.24	7.58	80.98	(-)64.20	147.83
ସାମଗ୍ରୀକ ରାଜ୍ୟ ଘରୋଇ ଉତ୍ପାଦନର ବୃଦ୍ଧିହାର	11.67	13.89	8.66	13.86	--
ପୁଞ୍ଜି ପ୍ରାପ୍ତିର ବୃଦ୍ଧି ହାର (ପ୍ରତିଶତରେ)	(-)35.45	36.06	25.96	203.81	29.46

ଉତ୍ସ: ସଂପୂର୍ଣ୍ଣ ବର୍ଷମାନଙ୍କର ଓଡିଶା ସରକାରଙ୍କର ବିଭାୟ ହିସାବ

ପୁଞ୍ଜିଗତ ପ୍ରାପ୍ତି ମୁଖ୍ୟତଃ ସରକାରୀ ରଣ ଦ୍ୱାରା ଗଠିତ ହୋଇଥାଏ, ଯେଉଁଥିରେ ଅଣରଣ ପୁଞ୍ଜି ପ୍ରାପ୍ତିର ଅଂଶ କମ୍ ରହିଥାଏ, ଯାହାକି 2011-16 ମଧ୍ୟରେ 1 ରୁ 10 ପ୍ରତିଶତ ଥିଲା । ସରକାରୀ ରଣ ଭବିଷ୍ୟତ ରଣ ପରିଶୋଧ ପାଇଁ ନୈତିକ ଦାୟିତ୍ୱ ସୃଷ୍ଟି କରେ । ଏହା 623 ପ୍ରତିଶତ ବୃଦ୍ଧି ହୋଇ 2011-12ରେ 1354 କୋଟି ଟଙ୍କାରୁ 2015-16 ରେ 9790 କୋଟି ଟଙ୍କା ହେଲା ଯାହାକି ଉଦ୍‌ବେଗର ବିଷୟ । ଚଳିତ ବର୍ଷ ସରକାରୀ ରଣ ପ୍ରାପ୍ତି, ଆଭ୍ୟନ୍ତରୀଣ ରଣ 9051 କୋଟି ଟଙ୍କା (92 ପ୍ରତିଶତ) ଏବଂ ଭାରତ ସରକାରଙ୍କ ଠାରୁ ରଣ ଓ ଅଗ୍ରାମ 739 କୋଟି ଟଙ୍କା (ଆଠ ପ୍ରତିଶତ) କୁ ନେଇ ଗଠିତ ହୋଇଥିଲା ।



ବଜାର ରଣ (8128 କୋଟି ଟଙ୍କା) ଉପରେ ସୁଧ ଦେୟ 319 କୋଟି ଟଙ୍କା ଥିଲା ଯାହାକି ରାଜସ୍ୱ ପ୍ରାପ୍ତିର 0.46 ପ୍ରତିଶତ ଅଟେ । ସାରଣୀ 1.11 ରେ ଉଧାରର ପରିମାଣ ଏବଂ ସୁଧହାରକୁ ଚିତ୍ରିତ କରାଯାଇଛି ।

**ସାରଣୀ 1.11: ଆଭ୍ୟନ୍ତରୀଣ ରଣର ପ୍ରତିଶତ ଅନୁସାରେ ବଜାର ରଣ**

(କୋଟି ଟଙ୍କାରେ)

ବିବରଣୀ	2011-12	2012-13	2013-14	2014-15	2015-16
ମୋଟ ଆଭ୍ୟନ୍ତରୀଣ ରଣ	17338	16109	16073	19728	26525
ମୋଟ ବଜାର ରଣ	5114	3806	2921	4565	8128
ଆଭ୍ୟନ୍ତରୀଣ ରଣକୁ ବଜାର ରଣ ପ୍ରତିଶତ	29	24	18	23	31
ବଜାର ରଣ ଉପରେ ସୁଧ ଦେୟ	427	322	217	175	319

ଉତ୍ସ: ସଂପୃକ୍ତ ବର୍ଷମାନଙ୍କର ଓଡ଼ିଶା ସରକାରଙ୍କର ବିଭାଗ ହିସାବ

## 1.6 ସରକାରୀ ହିସାବ ପ୍ରାପ୍ତି

କ୍ଷୁଦ୍ର ସଂଚୟ, ଭବିଷ୍ୟ ନିଧି, ସଂରକ୍ଷିତ ପାଣ୍ଠି, ଜମା, ସର୍ବସମ୍ପଦ, ଅର୍ଥ ପ୍ରେରଣ ଇତ୍ୟାଦି ଭଳି କେତେକ କାରବାରରେ ପ୍ରାପ୍ତି ଓ ବିତରଣ ଯାହାକି ରାଜ୍ୟର ସଂଗଠିତ ପାଣ୍ଠିର ଅଂଶ ନୁହେଁ ତାହାକୁ ଭାରତୀୟ ସମ୍ପାଦନ ଅନୁକ୍ଳେପ 266(2) ଅନୁଯାୟୀ ସରକାରୀ ହିସାବରେ ରଖାଯାଏ ଏବଂ ରାଜ୍ୟ ବିଧାନ ସଭାରେ ଭୋଟ ପାଇଁ ରଖାଯାଏ ନାହିଁ । ଏଠାରେ ସରକାର ବ୍ୟାଙ୍କ ଭଳି କାମ କରନ୍ତି । ବିତରଣ ପରେ ସରକାରଙ୍କ ପାଖରେ ଥିବା ବଳକା ପରିମାଣ ପାଣ୍ଠି ସରକାରୀ ବ୍ୟବହାର ପାଇଁ ମିଳିଥାଏ । ସରକାରୀ ହିସାବ ପ୍ରାପ୍ତିର ଗଠନର ବିଶଦ ବିବରଣୀ ସାରଣୀ-1.12 ରେ ଦର୍ଶାଗଲା ।

**ସାରଣୀ 1.12: ସରକାରୀ ହିସାବ ପ୍ରାପ୍ତିର ଗଠନ ଓ ବୃଦ୍ଧିର ଧାରା**

(କୋଟି ଟଙ୍କାରେ)

ବିଭିନ୍ନ ଶୀର୍ଷକ ସମ୍ବଳ	2011-12	2012-13	2013-14	2014-15	2015-2016
ସରକାରୀ ହିସାବ ପ୍ରାପ୍ତି	15487	27545	32677	24801	31098
କ. କ୍ଷୁଦ୍ର ସଂଚୟ, ଭବିଷ୍ୟ ନିଧି ଇତ୍ୟାଦି	2492	3001	3332	3471	4088
ଖ. ସଂରକ୍ଷିତ ପାଣ୍ଠି	1661	939	1760	658	1933
ଗ. ଜମା ଓ ଅଗ୍ରାମ	4126	6537	7019	6842	7199
ଘ. ସର୍ବସମ୍ପଦ ଓ ଅନ୍ୟାନ୍ୟ	-32	8527	10225	210	175
ଙ. ଟଙ୍କା ପ୍ରେରଣ	7240	8541	10341	13620	17703

ଉତ୍ସ: ସଂପୃକ୍ତ ବର୍ଷମାନଙ୍କର ଓଡ଼ିଶା ସରକାରଙ୍କର ବିଭାଗ ହିସାବ

ମୋଟ ପ୍ରାପ୍ତିର ଆଧାରରେ ସରକାରୀ ହିସାବ ପ୍ରାପ୍ତି ଭାଗ 2011-12ରେ 26.88 ପ୍ରତିଶତ ରୁ ବୃଦ୍ଧି ପାଇ 2015-16 ରେ 28.26 ପ୍ରତିଶତ ହୋଇଥିଲା । 2014-15 ତୁଳନାରେ 2015-16 ରେ 25.39 ପ୍ରତିଶତ (6297 କୋଟି ଟଙ୍କା) ବୃଦ୍ଧି ଘଟିଥିଲା ଯାହାକି ମୁଖ୍ୟତଃ ସଂରକ୍ଷିତ ପାଣ୍ଠି, ଅର୍ଥ ପ୍ରେରଣ, କ୍ଷୁଦ୍ର ସଂଚୟ, ଭବିଷ୍ୟନିଧି ଜମା ଏବଂ ଅଗ୍ରାମ ଯୋଗୁଁ ଘଟିଥିଲା ।

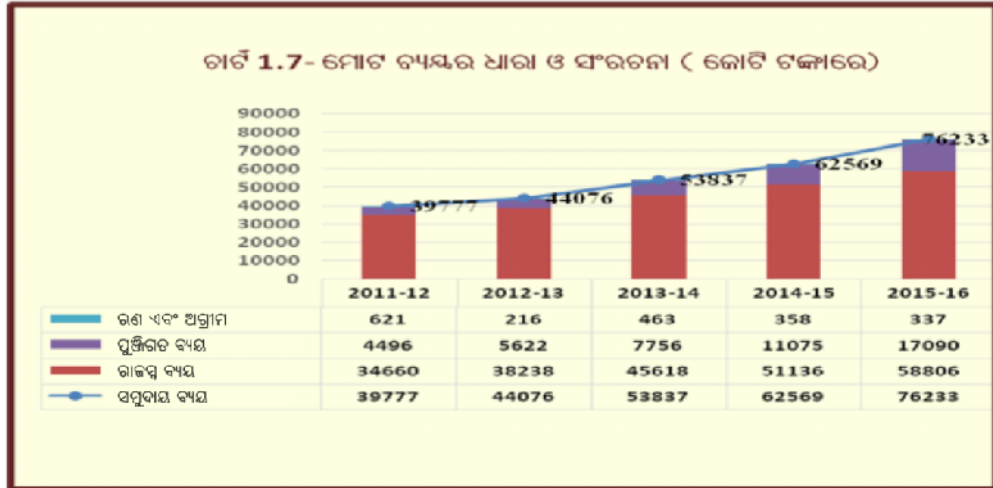
## 1.7 ସମ୍ବଳର ପ୍ରୟୋଗ

ରାଜ୍ୟ ସରକାରଙ୍କ ଉପରେ ମୁଖ୍ୟ ଖର୍ଚ୍ଚର ଦାୟିତ୍ୱ ନ୍ୟସ୍ତ କରାଯାଇଥିବାରୁ ରାଜ୍ୟ ସ୍ତରରେ ଖର୍ଚ୍ଚ ଆବଶ୍ୟକତା ବିଶ୍ଳେଷଣ ଗୁରୁତ୍ୱପୂର୍ଣ୍ଣ ଅଟେ । ବିଭାଗ ଦାୟିତ୍ୱ ବୋଧ ବିଧିପ୍ରଣୟନ ତାହା ମଧ୍ୟରେ ଧାର କିମ୍ବା କରଜ କରି ସରକାରୀ ଖର୍ଚ୍ଚ

ତୁଳାଇବାରେ ବଜେଟ୍ ସମ୍ଭାଷଣ ବାଧା ରହିଛି । ଏଣୁ ରାଜ୍ୟ ସ୍ତରରେ ପ୍ରଚଳିତ ବିଭୀୟ ସଂଶୋଧନ ଏବଂ ଏକତ୍ରିକରଣ ପ୍ରକ୍ରିୟା ବିଶେଷ ଭାବରେ ସାମାଜିକ ଓ ଉନ୍ନୟନ ଖର୍ଚ୍ଚ ବିରୁଦ୍ଧରେ ଯାଇନାହିଁ ବୋଲି ନିଶ୍ଚିତ କରିବା ବାଞ୍ଛନୀୟ ।

### 1.7.1 ବ୍ୟୟର ଅଭିବୃଦ୍ଧି ଏବଂ ଗଠନ

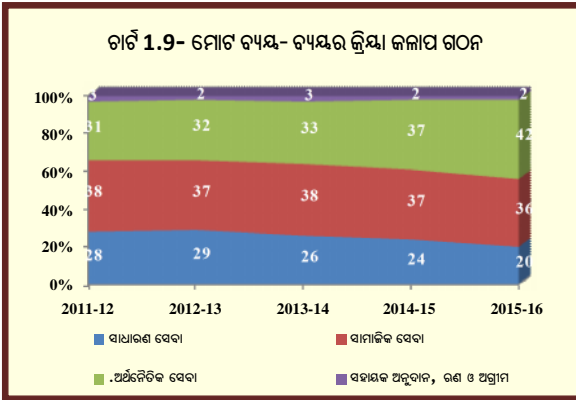
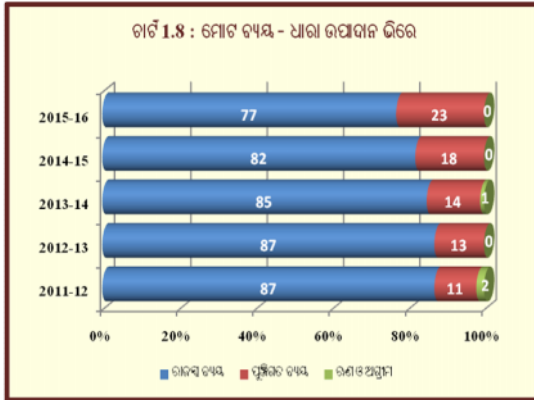
ଚାର୍ଟ 1.7 ଗତ ପାଞ୍ଚ ବର୍ଷ (2011-16) ମଧ୍ୟରେ ସମୁଦାୟ ଖର୍ଚ୍ଚର ଧାରା ଦର୍ଶାଉଛି ଏବଂ ଏହାର ଉତ୍ତମ ଆର୍ଥିକ ଶ୍ରେଣୀ ବିଭାଗ ଏବଂ ବ୍ୟୟର କ୍ରିୟାକଳାପ ଗଠନର ବିବରଣୀ ଯଥାକ୍ରମେ ଚାର୍ଟ 1.8 ଓ ଚାର୍ଟ 1.9 ରେ ଦର୍ଶାଯାଇଛି ।



ଉତ୍ସ: ସଂପୂର୍ଣ୍ଣ ବର୍ଷମାନଙ୍କର ଓଡ଼ିଶା ସରକାରଙ୍କର ବିଭୀୟ ହିସାବ

ରାଜ୍ୟର ସମୁଦାୟ ଖର୍ଚ୍ଚ 2011-12 ରେ ଥିବା 39777 କୋଟି ଟଙ୍କାରୁ 92 ପ୍ରତିଶତ ବୃଦ୍ଧି ପାଇ 2015-16 ରେ 76233 କୋଟି ଟଙ୍କା ହୋଇଥିଲା । ରାଜସ୍ୱ ଖର୍ଚ୍ଚ (24146 କୋଟି ଟଙ୍କା), ପୁଞ୍ଜି ଖର୍ଚ୍ଚ (12594 କୋଟି ଟଙ୍କା)ରେ ବୃଦ୍ଧି ଏବଂ କରଜ ଏବଂ ଅଗ୍ରାମ ବିତରଣରେ (284 କୋଟି ଟଙ୍କା) ହ୍ରାସ ହେତୁ ସମତୁଲ ଘଟିଥିଲା । ରାଜସ୍ୱ ଖର୍ଚ୍ଚ ସମୁଦାୟ ଖର୍ଚ୍ଚର ଅଂଶ ହିସାବରେ 2011-12 ରେ 87 ପ୍ରତିଶତକୁ 2015-16 ରେ 77 ପ୍ରତିଶତକୁ ହ୍ରାସ ପାଇଥିଲା, କିନ୍ତୁ ପୁଞ୍ଜିଗତ ଖର୍ଚ୍ଚ 2011-12 ରେ 11 ପ୍ରତିଶତକୁ 2015-16 ରେ 22 ପ୍ରତିଶତକୁ ବୃଦ୍ଧି ପାଇଥିଲା ।

ରାଜସ୍ୱ ଖର୍ଚ୍ଚ ଓ ପୁଞ୍ଜି ଖର୍ଚ୍ଚ ବିତରଣରେ ଯଥାକ୍ରମେ 7670 କୋଟି ଟଙ୍କା ଓ 6015 କୋଟି ଟଙ୍କା ବୃଦ୍ଧି ହେତୁ ବିଗତ ବର୍ଷ ତୁଳନାରେ 2015-16 ରେ ସମୁଦାୟ ଖର୍ଚ୍ଚରେ 13664 କୋଟି ଟଙ୍କା ବୃଦ୍ଧି ଘଟିଥିଲା । ସମୁଦାୟ ଖର୍ଚ୍ଚ ସାମଗ୍ରୀକ ରାଜ୍ୟ ଘରୋଇ ଉତ୍ପାଦନର ବିଗତ ବର୍ଷରେ 22.94 ପ୍ରତିଶତ ଥିଲାବେଳେ 2015-16ରେ ଏହା 20.20 ପ୍ରତିଶତ ଥିଲା ।



ଉତ୍ସ: ସଂପୂର୍ଣ୍ଣ ବର୍ଷମାନଙ୍କର ଓଡ଼ିଶା ସରକାରଙ୍କର ବିଭାଗୀୟ ହିସାବ

### 1.7.2 ମୋଟ ବ୍ୟୟ

ମୋଟ ବ୍ୟୟ (ଟି.ଇ) ମଧ୍ୟରେ ସାଧାରଣ ସେବା, ସୁଧ ପରିଶୋଧ, ସାମାଜିକ ଏବଂ ଅର୍ଥନୈତିକ ସେବା, ସହାୟକ ଅନୁଦାନ, ଏବଂ ରଣ ଓ ଅଗ୍ରାମ ବିତରଣ ଅନ୍ତର୍ଭୁକ୍ତ । ବ୍ୟୟର ଉପାଦାନ ଗୁଡ଼ିକର ଆପେକ୍ଷିକ ଦୋଳାୟମାନ ସ୍ଥିତି ଚାର୍ଟ 1.9 ରେ ଦର୍ଶାଯାଇଛି ।

### 1.7.3 ରାଜସ୍ୱ ବ୍ୟୟ

ରାଜସ୍ୱ ବ୍ୟୟ (ଆର.ଇ) ସାମ୍ପ୍ରତିକ ସେବାର ଧାରା ଏବଂ ପୁରାତନ ରଣ ପରିଶୋଧର ଦେୟତା ପାଇଁ ଖର୍ଚ୍ଚ ହୋଇଥାଏ । ତେଣୁ ରାଜ୍ୟର ଭିତ୍ତି ସଂରଚନା ଏବଂ ସେବା ନେତୃତ୍ୱର ଉନ୍ନତି ପାଇଁ ଏହାର କୌଣସି ଅବଦାନ ନାହିଁ । 2011-12 ରେ ରାଜସ୍ୱ ବ୍ୟୟ ସମୁଦାୟ ଖର୍ଚ୍ଚର 77 ପ୍ରତିଶତ ଥିଲା ଯାହାକି 2015-16 ରେ ହ୍ରାସ ପାଇ 87 ପ୍ରତିଶତ ହୋଇଥିଲା । ଯାହାହେଉ 2014-15 ରେ ଏହା 51136 କୋଟି ଟଙ୍କାରୁ 15 ପ୍ରତିଶତ ହିସାବରେ ବୃଦ୍ଧି ପାଇ 2015-16 ରେ 58806 କୋଟି ଟଙ୍କାରେ ପହଞ୍ଚିଥିଲା ।

ରାଜ୍ୟ ଅର୍ଥ ନୀତି ପ୍ରସଙ୍ଗରେ ଖର୍ଚ୍ଚର ଗୁଣବତ୍ତା ସଦାବେଳେ ଗୋଟିଏ ପ୍ରଧାନ ବିଷୟ ଭାବେ ବିଚାର କରାଯାଏ । ଏବେ ରାଜସ୍ୱ ଖର୍ଚ୍ଚ ରାଜ୍ୟର ସର୍ବମୋଟ ଖର୍ଚ୍ଚର ପାଖାପାଖି 77 ପ୍ରତିଶତ ଅଟେ, ଯାହାକି ଚଳିତ ଉପଭୋଗ ପ୍ରକୃତିର ଏବଂ କେବଳ 23 ପ୍ରତିଶତ ଭିତ୍ତି ସଂରଚନାରେ ନିବେଶ ଓ ଆସ୍ତି ସୃଜନ ପାଇଁ ରହିଥାଏ ।

### 1.7.4 ଅଣଯୋଜନାର ରାଜସ୍ୱ ବ୍ୟୟ

ଅଣ ଯୋଜନା ରାଜସ୍ୱ ବ୍ୟୟ (ଏନ୍‌ପିଆରଇ)ରେ 3277 କୋଟି ଟଙ୍କା (10 ପ୍ରତିଶତ)ର ବୃଦ୍ଧି ଘଟିଥିଲା ଯାହାକି 2014-15 ବର୍ଷରେ 32259 କୋଟି ଟଙ୍କାରୁ ଚଳିତ ବର୍ଷରେ 35536 କୋଟି ଟଙ୍କାରେ ପହଞ୍ଚିଛି । ରାଜସ୍ୱ ବ୍ୟୟର ଆନୁପାତିକ ହିସାବରେ ଏହା 2011-12 ରେ 72 ପ୍ରତିଶତରୁ (24940 କୋଟି ଟଙ୍କା)ରୁ 2015-16 ରେ 40 ପ୍ରତିଶତକୁ (23270 କୋଟି ଟଙ୍କା) ହ୍ରାସ ପାଇଛି । ଯୋଜନା ରାଜସ୍ୱ ବ୍ୟୟ ବୃଦ୍ଧି ଯୋଗୁଁ ମୁଖ୍ୟତଃ ବିଗତ ବର୍ଷ ତୁଳନାରେ ଚଳିତ ବର୍ଷ ରାଜସ୍ୱ ବ୍ୟୟରେ ମୋଟ ବୃଦ୍ଧି 7670 କୋଟି ଟଙ୍କା ହୋଇଛି । ଚଳିତ ବର୍ଷର ଯୋଜନା ରାଜସ୍ୱ ବ୍ୟୟରେ ବୃଦ୍ଧି ମୁଖ୍ୟତଃ ଗ୍ରାମାଣ ରୋଜଗାର (1970 କୋଟି ଟଙ୍କା) ସାଧାରଣ ଶିକ୍ଷା (1240 କୋଟି ଟଙ୍କା) ଅନ୍ୟ ଗ୍ରାମ୍ୟ ଉନ୍ନୟନ ଯୋଜନା (977 କୋଟି ଟଙ୍କା), ଜଳ ଯୋଗାଣ ଏବଂ ପରିମଳ (937 କୋଟି ଟଙ୍କା) ଫସଲ ଉତ୍ପାଦନ (590 କୋଟି ଟଙ୍କା) ଏବଂ ସୁଧର ପରିଶୋଧ (533 କୋଟି ଟଙ୍କା) ପାଇଁ ହୋଇଛି । 2015-16 ଆର୍ଥିକ ବର୍ଷ ପାଇଁ ସରକାରଙ୍କ ଦ୍ୱାରା ଏମ୍‌ଟିଏଫ୍‌ପି (MTFP) ରେ ନିର୍ଦ୍ଧାରିତ ସୀମା (40892 କୋଟି ଟଙ୍କା) ଠାରୁ ଅଣଯୋଜନା ରାଜସ୍ୱ ବ୍ୟୟ 5356 କୋଟି ଟଙ୍କା କମ୍ ଥିଲା ଯାହା ସାରଣୀ 1.13 ରେ ଦର୍ଶାଯାଇଛି ।

ସାରଣୀ 1.13 ଆର.ଇ ଏବଂ ଏନ୍‌ପିଆରଇ, ଜିଏସ୍‌ଟିପିର ପ୍ରତିଶତ ହିସାବରେ ତୁଳନାତ୍ମକ ଆକଳନ ।

(କୋଟି ଟଙ୍କାରେ)

	ତ୍ରୟୋଦଶ ଅର୍ଥ କମିଶନଙ୍କ ଦ୍ୱାରା ଆକଳନ	ଏମ୍‌ଟିଏଫ୍‌ଟିପିରେ ଆକଳନ	ସରକାରୀ 2015-16 ରେ ପ୍ରକୃତ ମୂଲ୍ୟାଙ୍କନ
ରାଜସ୍ୱ ବ୍ୟୟ	55114	65839	58806
ଅଣ ଯୋଜନର ରାଜସ୍ୱ ବ୍ୟୟ (ଏନ୍.ପି.ଆର.ଇ)	ଉପବନ୍ଧ ନୁହେଁ	40892	23270

ଟିପ୍ପଣୀ: ବନ୍ଧନା ମଧ୍ୟରେ ଥିବା ସଂଖ୍ୟା 2015-16 ପାଇଁ ସଂପୂର୍ଣ୍ଣ ପରିମାଣର ଜିଏସ୍‌ଟିପି (332329 କୋଟି ଟଙ୍କା) ର ପ୍ରତିଶତରୁ ରୁପାନ୍ତରିତ ।

ଉତ୍ସ- ଚତୁର୍ଦ୍ଦଶ ଅର୍ଥ କମିଶନଙ୍କ ରିପୋର୍ଟ ଓ ବିଭାଗ ହିସାବ 2015-16 ଓ ବଜେଟ୍ ଏବଂ ଏ ଗ୍ଲାନୁ 2015-16 ଓଡ଼ିଶା ସରକାରଙ୍କର ।

2015-16 ବର୍ଷରେ ଏନ୍‌ପିଆରଇ ରାଜ୍ୟର ସମୁଦାୟ ଖର୍ଚ୍ଚର 47 ପ୍ରତିଶତ ଥିଲା । ରାଜସ୍ୱ ବ୍ୟୟ ସହ ଏହାର ଅନୁପାତ 2011-12 ରେ 72 ପ୍ରତିଶତରୁ ଚଳିତ ବର୍ଷ 40 ପ୍ରତିଶତକୁ ଖସି ଆସିଥିଲା ଯାହାକି ପୂର୍ବ ବର୍ଷ ତୁଳନାରେ ଏକ ସ୍ୱାଗତଯାଗ୍ୟ ଉନ୍ନତି ।

### 1.7.5 ପୁଞ୍ଜିଗତ ବ୍ୟୟ

ରାଜ୍ୟର ପୁଞ୍ଜିଗତ ବ୍ୟୟ (ସି.ଇ) ସମୁଦାୟ ବ୍ୟୟ ତୁଳନାରେ 2011-12 ରେ 11 ପ୍ରତିଶତ (4496 କୋଟି ଟଙ୍କା)ରୁ 2015-16 ବର୍ଷରେ 22 ପ୍ରତିଶତକୁ (17090 କୋଟି ଟଙ୍କା) ବୃଦ୍ଧି ପାଇଥିଲା । ଯାହାହେଉ 2015-16 ରେ ସି.ଇ (17090 କୋଟି ଟଙ୍କା) ପୂର୍ବ ବର୍ଷ (11075 କୋଟି ଟଙ୍କା) ତୁଳନାରେ 54 ପ୍ରତିଶତ ଅଧିକ ଥିଲା କାରଣ ମୁଖ୍ୟତଃ ରାଷ୍ଟ୍ରା ଓ ପୋଲ (3170 କୋଟି ଟଙ୍କା), ଶକ୍ତି ଯୋଜନା (802 କୋଟି ଟଙ୍କା ), ଜଳସେଚନ ଏବଂ ବନ୍ୟା ନିୟନ୍ତ୍ରଣ (1088 କୋଟି ଟଙ୍କା), ଚିକିତ୍ସା ଓ ଜନସ୍ୱାସ୍ଥ୍ୟ (112 କୋଟି ଟଙ୍କା) ଏବଂ ଶିକ୍ଷା, କ୍ରୀଡ଼ା, କଳା ଓ ସଂସ୍କୃତି (141 କୋଟି ଟଙ୍କା) ଇତ୍ୟାଦିରେ ବୃଦ୍ଧି ଯୋଗୁଁ ହୋଇଥିଲା । 2015-16 ରେ ପୁଞ୍ଜିଗତ ବ୍ୟୟ ସାମଗ୍ରୀକ ରାଜ୍ୟ ଘରୋଇ ଉତ୍ପାଦର 5.14 ପ୍ରତିଶତ ଥିଲା । କିନ୍ତୁ ରାଜ୍ୟ ରାଜ୍ୟ ସରକାରଙ୍କର ଦ୍ୱାରା ଆଗତ ବଜେଟ୍ ଆକଳନରେ ଏହା 4.56 ପ୍ରତିଶତ ଦର୍ଶାଯାଇଥିଲା । ଚଳିତ ବର୍ଷ ପୁଞ୍ଜିଗତ ବ୍ୟୟ (17090 କୋଟି ଟଙ୍କା) ବଜେଟ୍ ଆକଳନ (18649 କୋଟି ଟଙ୍କା) ତୁଳନାରେ 1559 କୋଟି ଟଙ୍କା କମ୍ ଥିଲା ।

### 1.7.6 ସରକାରୀ ଅର୍ଥକୁ ସରକାରୀ ହିସାବ ବାହାରେ ରଖିବା

ଓଡ଼ିଶା କୋଷାଗାର ସଂହିତା ଭାଗ-1 ର ଅନୁପୁରକ ନିୟମ 242 ରେ ଦର୍ଶାଯାଇଛି ଯେ, ଯଦି ତତ୍କାଳ ପ୍ରଦାନ ହେଉନାହିଁ, ତେବେ କୋଷାଗାରରୁ କୌଣସି ଟଙ୍କା ଉଠାଯାଇପାରିବ ନାହିଁ । ଓଡ଼ିଶା ବଜେଟ୍ ମାନୁଆଲ 1963 ଧାରା 141 ଏବଂ ଉପଧାରା (3) ଅନୁଯାୟୀ ତତ୍କାଳ ପ୍ରଦାନ ପାଇଁ ଆବଶ୍ୟକ ନ ଥିବା କୋଷାଗାରରୁ ପାଣ୍ଠି ଉଠାଇବା ଉଚିତ୍ ନୁହେଁ । ଆହୁରି କୋଷାଗାରରୁ ଟଙ୍କା ଉଠାଇ ବ୍ୟାଙ୍କରେ ଅଥବା ପୋଷ୍ଟ ଅଫିସ୍ ସେଭିଙ୍ଗ ବ୍ୟାଙ୍କରେ ଅର୍ଥ ବିଭାଗର ଅନୁମୋଦନ ବିନା ରଖିବା ଅନୁମୋଦିତ ନୁହେଁ । ଅର୍ଥ ବିଭାଗ ଆହୁରୀ (31 ମାର୍ଚ୍ଚ 2015) ରେ ସରକାରୀ ଅର୍ଥକୁ ଉଠାଇ ବ୍ୟାଙ୍କ ଜମା ଖାତାରେ ନ ରଖିବାକୁ ନିର୍ଦ୍ଦେଶ ଦେଇଛି ।

ନୟପତ୍ରର ନମ୍ବର ଯାଞ୍ଚରୁ ଜଣାଗଲା ଯେ 11 ଟି ଜିଲ୍ଲା ଗ୍ରାମ୍ୟ ଉନ୍ନୟନ ସଂସ୍ଥା 21 ଟି ଗୋଷ୍ଠୀ ଉନ୍ନୟନ କାର୍ଯ୍ୟାଳୟ ଏବଂ ଚାରୋଟି ଜମି ଅଧିଗ୍ରହଣ କାର୍ଯ୍ୟାଳୟ ଦ୍ୱାରା ଓଡ଼ିଶା କୋଷାଗାର ସଂହିତା ନିୟମ ଏବଂ ଅର୍ଥ ବିଭାଗର ନିର୍ଦ୍ଦେଶକୁ ଉଲ୍ଲଙ୍ଘନ କରି 899 କୋଟି ଟଙ୍କା (ପରିଶିଷ୍ଟ-1.5) କୁ ସରକାରୀ ତହବିଲରୁ ଉଠାଇ ବ୍ୟାଙ୍କ ଜମାଖାତାରେ

ରଖାଯାଇଥିଲା । ଏହି ଅବ୍ୟୟିତ ରାଶିଟି ମୁଖ୍ୟ ବିଷୟ ବସ୍ତୁ ଏଇଥି ପାଇଁ ଯେ ସରକାରଙ୍କ ବିଭିନ୍ନ ଯୋଜନା ଗୁଡ଼ିକ ଉଧାର ଟଙ୍କାରେ ନିୟୋଜିତ ହୋଇଥାଏ, ଯାହା ଅଧିକ ସୁଧକୁ ଅଯଥା ଆକର୍ଷଣ କରିଥାଏ ।

ପାଣ୍ଠି ଗୁଡ଼ିକ ବାଣିଜ୍ୟିକ ବ୍ୟାଙ୍କ ଜମାଖାତାରେ ରଖାଯାଇ ଥିଲା ଯେଉଁଥିରେ ପାଖାପାଖି 4 ପ୍ରତିଶତ ସୁଧ ମିଳେ । ଅନ୍ୟ ପକ୍ଷରେ ସୁଧ ହାର 8.08 ରୁ 8.48 ପ୍ରତିଶତ ମଧ୍ୟରେ ରାଜ୍ୟ ସରକାର ମୁକ୍ତ ବଜାର ରୁ 4473 କୋଟି ଟଙ୍କା ଉଧାର କରିଥିଲେ ଏବଂ 2015-16 ରେ ମୁକ୍ତ ବଜାର ରଣ ବାବଦରେ 319.42 କୋଟି ଟଙ୍କା ସୁଧ ପ୍ରଦାନ କରିଥିଲେ । 25 କୋଟି ଟଙ୍କା କିମ୍ବା ତଦୁର୍ଦ୍ଧ ମାମଲା ଗୁଡ଼ିକର ତାଲିକା ସାରଣୀ 1.14 ରେ ଦର୍ଶାଇ ଦିଆଯାଇଛି ।

ସାରଣୀ 1.14 : 31 ମାର୍ଚ୍ଚ 2016 ସୁଦ୍ଧା ବିଭିନ୍ନ ଯୋଜନା ପାଣ୍ଠିକୁ ସରକାରୀ ତହବିଲ ବାହାରେ ରଖାଯାଇଥିଲା  
(କୋଟି ଟଙ୍କାରେ)

କ୍ର.ସଂ.	ଯୋଜନାର ନାମ	ଅବଶେଷ ଜମା
1	ଇନ୍ଦିରା ଆବାସ ଯୋଜନା	97.75
2	ଗୋପବନ୍ଧୁ ଗ୍ରାମୀଣ ଯୋଜନା	77.28
3	ଜମି ଅଧିଗ୍ରହଣ	324.89
4	ଜାତୀୟ ବାର୍ଦ୍ଧକ୍ୟ ଭତ୍ତା	43.26
5	ଏଡବୁସି ବିଲ୍ଡିଙ୍ଗ୍	26.67
6	ରାଜ୍ୟ ଅର୍ଥ କମିଶନ ଅଧିନ ଯୋଜନା	27.65
7	ଏମ୍ପି ଲ୍ୟାଭ୍	26.39

ଉତ୍ସ: ଡିଡିଓଙ୍କ ଠାରୁ ପ୍ରାପ୍ତ ସୂଚନା ଅନୁସାରେ ସଂକଳିତ ତଥ୍ୟ

ଜିଲ୍ଲା ଗ୍ରାମ୍ୟ ଉନ୍ନୟନ ସଂସ୍ଥାମାନଙ୍କ ମଧ୍ୟରେ, ଅବିନିଯୋଗ ଅବଶେଷକୁ ସରକାରୀ ହିସାବ ବାହାରେ ରଖାଯିବାରେ ତିଆରିକରି, ବଲାଙ୍ଗୀର (54.82 କୋଟି ଟଙ୍କା) ସର୍ବୋଚ୍ଚ ସ୍ଥାନ ଦେଇଛି ଏବଂ ତିଆରିକରି, କଟକ (2.05 କୋଟି ଟଙ୍କା) ସର୍ବନିମ୍ନ ସ୍ଥାନ ନେଇଛି । ଗୋଷ୍ଠୀ ଉନ୍ନୟନ କାର୍ଯ୍ୟାଳୟ ମାନଙ୍କଠାରେ ତାହା ସର୍ବୋଚ୍ଚ ସ୍ଥାନ କଟକ ସହର ନେଇଛି (33.84 କୋଟି ଟଙ୍କା) ଏବଂ କୋରାପୁଟ ସହର (3.69 କୋଟି ଟଙ୍କା) ସର୍ବନିମ୍ନ ସ୍ଥାନ ନେଇଛି ।

### 1.7.7 ପ୍ରତିଶ୍ରୁତିବଦ୍ଧ ଖର୍ଚ୍ଚ

ରାଜ୍ୟ ସରକାରଙ୍କର ପ୍ରତିଶ୍ରୁତି ବଦ୍ଧ ଖର୍ଚ୍ଚ ମୁଖ୍ୟତଃ ସୁଧ ପ୍ରଦାନ, ବେଦନ ଏବଂ ମଜୁରୀ ଖର୍ଚ୍ଚ, ପେନ୍ସନ୍ସନ୍ ଓ ସର୍ବସ୍ୱତି ଖର୍ଚ୍ଚ ଇତ୍ୟାଦିକୁ ନେଇ ଗଠିତ । 2011-16 ମଧ୍ୟରେ ଏହି ଖର୍ଚ୍ଚ ଗୁଡ଼ିକର ଉପାଦାନ ଧାରା ସାରଣୀ 1.15 ଏବଂ ଚାର୍ଟ 1.10 ରେ ଦର୍ଶାଯାଇଛି ।

ସାରଣୀ 1.15 : ପ୍ରତିଶ୍ରୁତି ବଦ୍ଧ ଖର୍ଚ୍ଚର ଉପାଦାନ

(କୋଟି ଟଙ୍କାରେ)

	2011-12	2012-13	2013-14	2014-15	2015-16	
					ବଜେଟ୍ ଆକଳନ	ପ୍ରକୃତ ଖର୍ଚ୍ଚ
ବେଦନ* ଏବଂ ମଜୁରୀ ବାବଦ ଖର୍ଚ୍ଚ	8868 (22)	9615 (22)	10713 (22)	12553 (22)	18202	14188 (21)
ଅଣଯୋଜନା କାର୍ଯ୍ୟ	8385	9118	10210	11822	--	13307
ଯୋଜନା କାର୍ଯ୍ୟ **	483	497	503	731	--	881
ସୁଧ ପରିଶୋଧ	2576 (6)	2807 (6)	2888 (6)	2810 (5)	4350	3343 (5)
ପେନ୍ସନ୍ସନ୍ ଖର୍ଚ୍ଚ	4741 (12)	5379 (12)	5935 (12)	6417 (11)	8593	6346 (9)

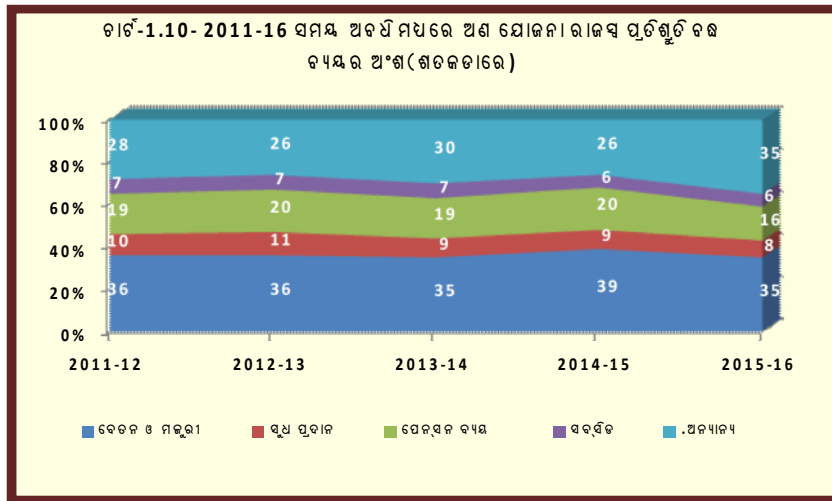
	2011-12	2012-13	2013-14	2014-15	2015-16	
					ବଜେଟ୍ ଆକଳନ	ପ୍ରକୃତ ଖର୍ଚ୍ଚ
ସର୍ବସିତି	1744 (4)	1951 (4)	2031 (4)	2076 (4)	--	2581 (4)
ମୋଟ	17929	19752	21567	23856	--	40646

ବନ୍ଧନା ମଧ୍ୟରେ ଥିବା ସଂଖ୍ୟା ରାଜସ୍ୱ ପ୍ରାପ୍ତିର ପ୍ରତିଶତକୁ ଦର୍ଶାଏ । ବି. ଜ- ବଜେଟ୍ ଏକ୍ସିମେନ୍ଟ ।

\* ଅନୁଦାନରୁ ଦିଆଯାଇଥିବା ବେତନ ଅନ୍ତର୍ଭୁକ୍ତ

\*\* କେନ୍ଦ୍ରୀୟ ପ୍ରୟୋଜିତ ପରିକଳ୍ପନାରୁ ଦିଆଯାଇଥିବା ବେତନ ଏବଂ ମଜୁରୀ ଅନ୍ତର୍ଭୁକ୍ତ

ଉତ୍ସ - ବିଭାଗ ହିସାବ 2015-16 ଏବଂ ଓଡ଼ିଶା ବଜେଟ୍ ଏବଂ ଗ୍ଲାନୁ 2016-17.



ଉତ୍ସ: ସଂପୂର୍ଣ୍ଣ ବର୍ଷମାନଙ୍କର ଓଡ଼ିଶା ସରକାରଙ୍କର ବିଭାଗ ହିସାବ

### 1.7.7.1 ବେତନ

2011-12 ରେ ବେତନ ବାବଦରେ 8868 କୋଟି ଟଙ୍କା ଖର୍ଚ୍ଚ ହୋଇଥିବା ବେଳେ 2015-16 ରେ ଏହା 14188 କୋଟି ଟଙ୍କାକୁ ବୃଦ୍ଧି ପାଇଥିଲା ଯାହାକି ଚଳିତ ବର୍ଷ ରାଜ୍ୟ ସରକାରଙ୍କର ରାଜସ୍ୱ ପ୍ରାପ୍ତିର 21 ପ୍ରତିଶତ ଏବଂ ଅଣ ଯୋଜନା ରାଜସ୍ୱ ବ୍ୟୟର 61 ପ୍ରତିଶତ ଅଟେ । 2015-16 ରେ ହୋଇଥିବା ବେତନ ଖର୍ଚ୍ଚ (14188 କୋଟି ଟଙ୍କା) ତ୍ରୟୋଦଶ ଅର୍ଥ କମିଶନଙ୍କ ଦ୍ୱାରା ଆକଳନ ହୋଇଥିବା 8211 କୋଟି ଟଙ୍କା ଠାରୁ 4342 କୋଟି ଟଙ୍କା ଅଧିକ ହୋଇଥିଲା । ବେତନ ବାବଦ ଖର୍ଚ୍ଚ 2014-15 ରେ ମୋଟ ରାଜସ୍ୱ ବ୍ୟୟର 25 ପ୍ରତିଶତ ରୁ ହ୍ରାସ ପାଇ 2015-16 ରେ 24 ପ୍ରତିଶତ ରେ ପହଞ୍ଚିଥିଲା ।

### 1.7.7.2 ସୁଧ ପରିଶୋଧ

ଚଳିତ ବର୍ଷ ସୁଧ ପରିଶୋଧ 3343 କୋଟି ଟଙ୍କା ଥିଲା ଯାହା ପୂର୍ବ ବର୍ଷ (2810 କୋଟି ଟଙ୍କା) ଅପେକ୍ଷା 533 କୋଟି ଟଙ୍କାକୁ ବୃଦ୍ଧି ହୋଇଥିଲା । 2015-16 ରେ ସୁଧ ପରିଶୋଧ ମୋଟ ରାଜସ୍ୱ ପ୍ରାପ୍ତିର ପାଞ୍ଚ ପ୍ରତିଶତ ଥିଲା ।

### 1.7.7.3 ଯେନସନ

ଯେନସନ ବ୍ୟୟ ଭାର (6346 କୋଟି ଟଙ୍କା) ଯାହାକି 2011-12 ରେ 4741 କୋଟି ଟଙ୍କାରୁ 2015-16 ରେ 6346 କୋଟି ଟଙ୍କାକୁ (34 ପ୍ରତିଶତ ମାତ୍ରାଧିକ) ବୃଦ୍ଧି ଘଟିଥିଲା । ଏହା ରାଜ୍ୟର ସମୁଦାୟ ରାଜସ୍ୱ ପ୍ରାପ୍ତିର 9

ପ୍ରତିଶତ ଥିଲା । ଏହି ବ୍ୟୟ ଭାର 2014-15 ରେ 6417 କୋଟି ଟଙ୍କାରୁ 71 କୋଟି ଟଙ୍କା ହ୍ରାସ ପାଇଁ 2015-16 ରେ 6346 କୋଟି ଟଙ୍କାରେ ପହଞ୍ଚିଥିଲା ଯାହାକି ସରକାରୀ କର୍ମଚାରୀଙ୍କୁ ପେନ୍ସନ ଓ ଅନ୍ୟାନ୍ୟ ଅବସର କାଳୀନ ଭତ୍ତା ଦେୟରେ ହ୍ରାସ ଯୋଗୁ ହୋଇଥିଲା । ଚଳିତ ବର୍ଷରେ ପେନ୍ସନ୍ ପ୍ରଦାନ ସେହି ବର୍ଷ ପାଇଁ ଚତୁର୍ଦ୍ଦଶ ଅର୍ଥ ଆୟୋଗ ଦ୍ୱାରା ନିର୍ଦ୍ଧାରିତ (8592 କୋଟି ଟଙ୍କା) ମଧ୍ୟରେ ଥିଲା ।

ଭବିଷ୍ୟତର ପେନ୍ସନ୍ ଭାର ପରିଚାଳନା କରିବା ପାଇଁ ରାଜ୍ୟ ସରକାର 1 ଜାନୁଆରୀ 2005 ଠାରୁ ନିୟୁତ୍ତି ପାଇଥିବା ସମସ୍ତ ସରକାରୀ କର୍ମଚାରୀଙ୍କ ପାଇଁ ପରିଭାଷିତ ଅଂଶଦାନ ପେନ୍ସନ୍ ଯୋଜନା ପ୍ରବର୍ତ୍ତନ କରିଛନ୍ତି । ରାଜ୍ୟ ସରକାର ନୂତନ ପେନ୍ସନ୍ ଯୋଜନାର ସୁପାରିଚାଳନା ପାଇଁ ମୁ୍ୟାଭର ଏନ୍.ଏସ୍.ଡି.ଏଲ୍ ପରି କ୍ରେଡ଼ିଆ ଚେକ୍ ରକ୍ଷକ ସଂସ୍ଥା ଏବଂ ନୂଆଦିଲ୍ଲୀର ଜାତୀୟ ପେନ୍ସନ୍ ଟ୍ରଷ୍ଟ (ଏନ୍.ପି.ଏସ୍) ସହିତ କାର୍ଯ୍ୟନିର୍ବାହ ରୁଚ୍ଛି କରିଛନ୍ତି । କର୍ମଚାରୀଙ୍କ ଅଂଶଦାନ ଓ ନିୟୋଜକ ଅଂଶଦାନ ବାବଦରେ 28.33 କୋଟି ଟଙ୍କା ସରକାରୀ ହିସାବ (8342-ଅନ୍ୟ ଜମା) ରେ ଜାତୀୟ ପେନ୍ସନ୍ ଟ୍ରଷ୍ଟକୁ ହସ୍ତାନ୍ତର କରିବାକୁ ରଖାଯାଇଛି । ଏହି ପରି ରାଜ୍ୟ ସରକାରଙ୍କର ଦେୟ 31 ମାର୍ଚ୍ଚ 2016 ସୁଦ୍ଧା 28.33 କୋଟି ଟଙ୍କା ଥିଲା । ଏହି ଜମା ଜାତୀୟ ପେନ୍ସନ୍ ପରିଯୋଜନା ଟ୍ରଷ୍ଟକୁ ହସ୍ତାନ୍ତର କରାଯାଇନାହିଁ ଓ ଏଥିପାଇଁ ପରିଭାଷିତ ଅଂଶଦାନ ପେନ୍ସନ୍ ଯୋଜନା ଭବିଷ୍ୟତ ପେନ୍ସନ୍ ଦେୟର ମୂଳ ଉଦ୍ଦେଶ୍ୟକୁ ପ୍ରତିହତ କରିଥିଲା ।

**1.7.7.4 ସବସିଡି**

ଜନ ସମୁଦାୟଙ୍କ ବୃହତ୍ତର କଲ୍ୟାଣ ଉଦ୍ଦେଶ୍ୟରେ ସମାଜରେ ଅସୁବିଧାରେ ଥିବା ଲୋକଙ୍କୁ ରାଜ୍ୟ ସବସିଡି ପ୍ରଦାନ କରିଥାଏ । ସବସିଡି କେବଳ ବାହ୍ୟ ଭାବରେ ନୁହେଁ ପରନ୍ତୁ ସବସିଡି ଯୁକ୍ତ ଜନସେବା ମାଧ୍ୟମରେ ଅନ୍ତର୍ନିହିତ ଭାବରେ ମଧ୍ୟ ଲୋକଙ୍କୁ ଯୋଗାଇ ଦିଆଯାଇଥାଏ । ସରକାରଙ୍କ ଅନ୍ତର୍ନିହିତ ସବସିଡି ମଧ୍ୟରେ ଅର୍ଥନୈତିକ ଅନୁଷ୍ଠାନକୁ ବଜେଟରେ ସାହାଯ୍ୟ ଏବଂ ସାମାଜିକ ଓ ଅର୍ଥନୈତିକ ସେବାରୁ ଅନାଦେୟ ବ୍ୟବହାରିକ ଅର୍ଥ ଅନ୍ତର୍ଭୁକ୍ତ ।

ରାଜ୍ୟ ସରକାର ଏହାର 2007-08 ବର୍ଷର ଏମଟିଏଫପି (MTFP) ରେ ସାଧାରଣ ସବସିଡିକୁ ତର୍କ ସଂଗତ କରିବା ଏବଂ ପର୍ଯ୍ୟାୟ କ୍ରମେ 2005-06 ବର୍ଷରୁ ବାର୍ଷିକ 10 ପ୍ରତିଶତ ହାରରେ ହ୍ରାସ କରିବା ପାଇଁ ଲକ୍ଷ୍ୟ ରଖିଥିଲେ । କିନ୍ତୁ ସବସିଡି ବାବଦକୁ ଦେୟ 2011-12 ରେ 1744 କୋଟିରୁ ବୃଦ୍ଧି ପାଇ 2015-16 ରେ 2581 କୋଟି (48 ପ୍ରତିଶତରୁ ଉର୍ଦ୍ଧ୍ୱ) ହୋଇଥିଲା । ସେଥିରେ ଖାଦ୍ୟ ସବସିଡିର ପରିମାଣ 1118 କୋଟି ଟଙ୍କା ଯାହାକି ଦାରିଦ୍ର୍ୟ ସୀମାରେଖା ତଳେ ଥିବା ଲୋକଙ୍କୁ ଏକ ଟଙ୍କା ପ୍ରତି କିଲୋଗ୍ରାମ ଚାଉଳ ବିତରଣ କରିବାର ପରିକଳ୍ପନା, ପ୍ରାକୃତିକ ଦୁର୍ବିପାକରେ କ୍ଷତିଗ୍ରସ୍ତ ହୋଇଥିବା କୃଷକମାନଙ୍କୁ କୃଷି ଉପକରଣ କିଣିବା ପାଇଁ 221 କୋଟି ଟଙ୍କା ସାହାଯ୍ୟ, ଓଡ଼ିଶା ଉଠା ଜଳସେଚନ ନିଗମକୁ 30 କୋଟି ଟଙ୍କାର ସବସିଡି ଏବଂ ସମବାୟ ବ୍ୟାଙ୍କ ଗୁଡ଼ିକରେ ପାଞ୍ଚ ପ୍ରତିଶତ ବାର୍ଷିକ ସୁଧ ହିସାବରେ କୃଷକମାନଙ୍କୁ ଶସ୍ୟ ରୁଣ ଦେବା ପାଇଁ 194 କୋଟି ଟଙ୍କାର ସୁଧ ସବସିଡି ପ୍ରଦାନ ଯୋଗୁ ହୋଇଥିଲା ।

**1.7.7.5 ଭବିଷ୍ୟତ ପ୍ରତିଶ୍ଚୁତିବନ୍ଧ ଦେୟ**

ବିଭାଗ ହିସାବ 2015-16 ର ପରିଶିଷ୍ଟ XII ରେ ଦିଆଯାଇଥିବା ରାଜ୍ୟର ଭବିଷ୍ୟତ ପ୍ରତିଶ୍ଚୁତିବନ୍ଧ ଦେୟ ବିଶଦ ଭାବେ ସାରଣୀ 1.16 ରେ ଚିତ୍ରଣ କରାଯାଇଛି ।

ସାରଣୀ 1.16: ରାଜ୍ୟର ପ୍ରତିଶ୍ଚୁତି ବନ୍ଧ ଭବିଷ୍ୟତ ଦେୟ

(କୋଟି ଟଙ୍କାରେ)

କ୍ର.ସଂ.	ଦେୟର ପ୍ରକୃତି	ଯୋଜନା	ଅଣ ଯୋଜନା	ପରିଶୋଧର ସାମ୍ବାଦ୍ୟ ବର୍ଷ	ବଳକା ରାଶି
1.	ପେନ୍ସନ୍	0	85760.75	2016-22	85760.75



2.	ସୁଧ ପରିଶୋଧ	0	35877.59	2016-22	35877.59
3.	ରଣ ପରିଶୋଧ	0	14114.00	2016-22	14114.00
	<b>ମୋଟ</b>	<b>0</b>	<b>135752.34</b>		<b>135752.34</b>

ଉତ୍ସ: ଓଡ଼ିଶା ସରକାରଙ୍କ (ବିଭାୟ ହିସାବ 2015-16)

ସମୁଦାୟ ପ୍ରତିଶ୍ରୁତିବଦ୍ଧ ଦେୟ ବର୍ଷର ଶେଷ ସୁଦ୍ଧା 135752.34 କୋଟି ଟଙ୍କା ଥିଲା । ସମୁଦାୟ ଦେୟ ମଧ୍ୟରୁ ପେନସନ ଦେୟ 63.17 ପ୍ରତିଶତ, ସୁଧ ପରିଶୋଧ 26.43 ପ୍ରତିଶତ ଏବଂ ରଣ ପରିଶୋଧ 10.40 ପ୍ରତିଶତ ଥିଲା ।

### 1.7.8 ରାଜ୍ୟ ସରକାରଙ୍କ ଦ୍ୱାରା ସ୍ଥାନୀୟ ନିକାୟ ସଂସ୍ଥା ଏବଂ ଅନ୍ୟାନ୍ୟ ଅନୁଷ୍ଠାନକୁ ବିଭାୟ ସହାୟତା

ବିଗତ ବର୍ଷମାନଙ୍କ ତୁଳନାରେ ସ୍ଥାନୀୟ ନିକାୟ ସଂସ୍ଥା ଏବଂ ଅନ୍ୟ ଅନୁଷ୍ଠାନମାନଙ୍କୁ ଚଳିତ ବର୍ଷ ଦିଆଯାଇଥିବା ଅନୁଦାନ ସହାୟତା ସାରଣୀ 1.17 ରେ ଦର୍ଶାଯାଇଛି ।

ସାରଣୀ 1.17: ସ୍ଥାନୀୟ ନିକାୟ ସଂସ୍ଥାମାନଙ୍କୁ ବିଭାୟ ସହାୟତା ଇତ୍ୟାଦି

(କୋଟି ଟଙ୍କାରେ)

	2011-12	2012-13	2013-14	2014-15	2015-16
ଶିକ୍ଷା ଅନୁଷ୍ଠାନ( ସହାୟତା ପ୍ରାପ୍ତ ବିଦ୍ୟାଳୟ, ମହାବିଦ୍ୟାଳୟ, ବିଶ୍ୱ ବିଦ୍ୟାଳୟ ଇତ୍ୟାଦି)	1859	668	1090	1659	3739
ମହାନଗର ନିଗମ ଏବଂ ନଗର ପାଳିକା	591	804	1359	1185	1607
ଜିଲ୍ଲା ପରିଷଦ ଏବଂ ଅନ୍ୟାନ୍ୟ ପଞ୍ଚାୟତରାଜ ସଂସ୍ଥା	1149	1227	1246	1169	1397
ଉନ୍ନୟନ ସଂସ୍ଥା	908	692	510	1367	1276
ଅନ୍ୟାନ୍ୟ ସଂସ୍ଥା ( ସ୍ୱାୟତ୍ତ ସଂସ୍ଥା)	4558	3632	5290	8306	9760
<b>ମୋଟ</b>	<b>9065</b>	<b>7023</b>	<b>9495</b>	<b>13686</b>	<b>17779</b>
ଆର୍.ଇ.ଇ. ର ପ୍ରତିଶତ ହିସାବରେ ସହାୟତା	26	18	21	27	30

ଉତ୍ସ: ସଂପୂର୍ଣ୍ଣ ବର୍ଷମାନଙ୍କର ଓଡ଼ିଶା ସରକାରଙ୍କର ବିଭାୟ ହିସାବ

ସ୍ଥାନୀୟ ନିକାୟ ଓ ଅନ୍ୟାନ୍ୟ ସଂସ୍ଥାଗୁଡ଼ିକୁ ଦିଆଯାଇଥିବା ସହାୟତା 2014-15 ରେ 13686 କୋଟି ଟଙ୍କାରୁ 4093 କୋଟି ଟଙ୍କା (30 ପ୍ରତିଶତ) ବୃଦ୍ଧି ପାଇ 2015-16 ରେ 17779 କୋଟି ଟଙ୍କାରେ ପହଞ୍ଚିଛି । ବିଗତ ବର୍ଷ ତୁଳନାରେ ଏହି ବୃଦ୍ଧି ମୁଖ୍ୟତଃ ଶିକ୍ଷାନୁଷ୍ଠାନଗୁଡ଼ିକୁ ସହାୟତା (2080 କୋଟି ଟଙ୍କା), ଅନ୍ୟାନ୍ୟ ଅନୁଷ୍ଠାନଗୁଡ଼ିକୁ ସହାୟତା (1454 କୋଟି ଟଙ୍କା) ଏବଂ ମହାନଗର ନିଗମଗୁଡ଼ିକୁ ସହାୟତା (422 କୋଟି ଟଙ୍କା) ଏବଂ ଜିଲ୍ଲା ପରିଷଦ ଏବଂ ଅନ୍ୟାନ୍ୟ ପଞ୍ଚାୟତରାଜ ଅନୁଷ୍ଠାନଗୁଡ଼ିକୁ ସହାୟତା (228 କୋଟି ଟଙ୍କା) ଯୋଗୁଁ ଘଟିଛି, ଯାହା ଉନ୍ନୟନ ସଂସ୍ଥାର (91 କୋଟି ଟଙ୍କା) ଆଂଶିକ ସହାୟତା ହ୍ରାସ ଫଳରେ ସମତୁଲ ହୋଇଛି । ଏତଦ୍ୱାରା ମୋଟ ରାଜସ୍ୱ ବ୍ୟୟର ଏହି ଅନୁଦାନ ଓ ରଣ 2014-15ରେ 27 ପ୍ରତିଶତ ରୁ 2015-16 ରେ 30 ପ୍ରତିଶତକୁ ବୃଦ୍ଧି ପାଇଥିଲା ।

## 1.8 ଖର୍ଚ୍ଚର ଗୁଣବତ୍ତା

ସାଧାରଣତଃ ରାଜ୍ୟର ସାମାଜିକ, ଶିକ୍ଷା ଏବଂ ସ୍ୱାସ୍ଥ୍ୟ କ୍ଷେତ୍ରରେ ଉନ୍ନତମାନର ଭିତ୍ତି ସଂରଚନାର ଉପଲବ୍ଧତା ଉପରେ ବ୍ୟୟର ଗୁଣବତ୍ତା ପ୍ରକଟିତ ହୁଏ । ବ୍ୟୟ ଗୁଣବତ୍ତାର ଉନ୍ନତି ମୁଖ୍ୟତଃ ତିନୋଟି ଦିଗ ଉପରେ ନିର୍ଭର କରେ ଯଥା- ବ୍ୟୟର ପର୍ଯ୍ୟାପ୍ତତା (ଜନ ସେବା ପାଇଁ ପର୍ଯ୍ୟାପ୍ତ ବ୍ୟୟ), ବ୍ୟୟର ଦକ୍ଷତା(ସମୟାନୁଯାୟୀ ନିବେଶ ଉତ୍ପାଦନ ସଂପର୍କ ନିର୍ଦ୍ଧାରଣ) ଏବଂ ବ୍ୟୟ ଫଳପ୍ରସୂତା(ଚୟନ ହୋଇଥିବା ସେବାର ବ୍ୟୟ ପରିଶାମ ସଂପର୍କ ନିର୍ଦ୍ଧାରଣ) ।



### 1.8.1 ସରକାରୀ ବ୍ୟୟର ପର୍ଯ୍ୟାପ୍ତତା

ରାଜ୍ୟ ବିଷୟଗୁଡ଼ିକରେ ସାମାଜିକ କ୍ଷେତ୍ର ଏବଂ ଅର୍ଥନୈତିକ ଭିତ୍ତି ସଂରଚନା ବ୍ୟୟର ଦାୟିତ୍ୱ ବିଶେଷ ଭାବରେ ରାଜ୍ୟ ସରକାରଙ୍କ ଉପରେ ନ୍ୟସ୍ତ କରାଯାଇଛି । ମାନବ ସମ୍ବଳର ବିକାଶ ପାଇଁ ରାଜ୍ୟ ନିଜର କିଛି ମୁଖ୍ୟ ସାମାଜିକ ସେବା ଯଥା ଶିକ୍ଷା, ସ୍ୱାସ୍ଥ୍ୟ ଇତ୍ୟାଦି ଉପରେ କରୁଥିବା ବ୍ୟୟକୁ ବଢାଇବା ଦରକାର । ନିମ୍ନ ବିଭାୟ ଅଗ୍ରାଧିକାର (ନିର୍ଦ୍ଦିଷ୍ଟ ବର୍ଗର ବ୍ୟୟ ଓ ସମ୍ପୂର୍ଣ୍ଣ ବ୍ୟୟର ଅନୁପାତ) ଗୋଟିଏ ନିର୍ଦ୍ଦିଷ୍ଟ କ୍ଷେତ୍ରକୁ ଦିଆଯାଇଥାଏ ଯଦି ଜାତୀୟ ହାରାହାରି ମୂଲ୍ୟ ଠାରୁ ଏହା କମ୍ ଥାଏ । **ସାରଣୀ 1.18** ରେ 2015-16 ବର୍ଷ ମଧ୍ୟରେ ଉନ୍ନୟନମୂଳକ ବ୍ୟୟ, ସାମାଜିକ ବ୍ୟୟ ଏବଂ ପୁଞ୍ଜିଗତ ବ୍ୟୟ ଅନୁସାରେ ରାଜ୍ୟ ସରକାରଙ୍କ ଆର୍ଥିକ ଅଗ୍ରାଧିକାରର ବିଶ୍ଳେଷଣ କରାଯାଇଛି ।

**ସାରଣୀ 1.18: 2012-13 ଏବଂ 2015-16 ମଧ୍ୟରେ ରାଜ୍ୟ ସରକାରଙ୍କ ବିଭାୟ ଅଗ୍ରାଧିକାର ଓ ବିଭାୟ କ୍ଷମତା (ପ୍ରତିଶତରେ)**

ରାଜ୍ୟ ଦ୍ୱାରା ହୋଇଥିବା ବିଭାୟ ଅଗ୍ରାଧିକାର	ଏ.ଇ / ଜି.ଏସ୍.ଡି.ପି	ଡି.ଇ #/ ଏ.ଇ	ଏସ୍.ଏସ୍.ଇ / ଏ.ଇ	ଇଏସ୍.ଇ / ଏ.ଇ	ସି.ଇ / ଏ.ଇ	ଶିକ୍ଷା / ଏ.ଇ	ସ୍ୱାସ୍ଥ୍ୟ / ଏ.ଇ
ସାଧାରଣ ବର୍ଗର ରାଜ୍ୟ ହାରାହାରି (ଅନୁପାତ) * 2012-13	14.14	70.03	38.47	29.70	13.70	17.72	4.72
ସ୍ୱତନ୍ତ୍ର ବର୍ଗ ରାଜ୍ୟର ହାରାହାରି ( ଅନୁପାତ) 2012-13	17.27	123.77	36.72	32.68	12.76	16.57	4.00
ସାଧାରଣ ବର୍ଗ ରାଜ୍ୟ*ର ହାରାହାରି (ଅନୁପାତ)2015-16	16.05	70.63	36.29	34.34	14.89	15.63	4.45
ଓଡ଼ିଶା ରାଜ୍ୟର ହାରାହାରି ( ଅନୁପାତ) 2015-16	22.94	78.36	36.17	42.20	22.42	15.16	4.83

ଜି.ଏସ୍.ଡି.ପି.ର ପ୍ରତିଶତ ଅନୁପାତ

ଗୋଆ ଏବଂ ପୁଡୁଚେରୀ ସାଧାରଣ ବର୍ଗ ରାଜ୍ୟ ମଧ୍ୟରେ ଅନ୍ତର୍ଭୁକ୍ତ ନୁହେଁ

\* (ଏ.ଇ) -ହାରାହାରି ଖର୍ଚ୍ଚ (ଡି.ଇ) -ଉନ୍ନୟନ ଖର୍ଚ୍ଚ, (ଏସ୍.ଏସ୍.ଇ)-ସାମାଜିକ କ୍ଷେତ୍ରର ଖର୍ଚ୍ଚ (ସି.ଇ)-ପୁଞ୍ଜିଗତ ଖର୍ଚ୍ଚ

# ରାଜସ୍ୱ ଉନ୍ନୟନ ଖର୍ଚ୍ଚ, ଉନ୍ନୟନ ପୁଞ୍ଜି ଖର୍ଚ୍ଚ ବିଚ୍ଛିନ୍ନ ହୋଇଥିବା ରାଜ୍ୟ ଏବଂ ଅଗ୍ରାଧିକାର ଉନ୍ନୟନ ଖର୍ଚ୍ଚ ମଧ୍ୟରେ ସାମିଲ ଅଟେ ।

#### ଉପରୋକ୍ତ ସାରଣୀରୁ ଏହା ଦେଖାଗଲା ଯେ

- ଏ.ଇ.ଏବଂ ଜି.ଏସ୍.ଡି.ପିର ଅନୁପାତ 2012-13 ରେ ଏବଂ 2015-16 ରେ ଯଥାକ୍ରମେ (17.27 ପ୍ରତିଶତ ଏବଂ 22.94 ପ୍ରତିଶତ) ଯାହାକି ଓଡ଼ିଶାରେ ଅନ୍ୟ ସାଧାରଣ ବର୍ଗର ରାଜ୍ୟ ତୁଳନାରେ ଅଧିକ ଥିଲା ।
- ସାଧାରଣ ବର୍ଗ ରାଜ୍ୟମାନଙ୍କ ତୁଳନାରେ 2012-13 ଏବଂ 2015-16 ରେ ଓଡ଼ିଶାର ଉନ୍ନୟନ ଖର୍ଚ୍ଚ, ହାରାହାରି ଖର୍ଚ୍ଚ ଅନୁପାତରେ ବହୁତ ଅଧିକ ହୋଇଥିଲା । ଉନ୍ନୟନ ଖର୍ଚ୍ଚ ଉଭୟ ଅର୍ଥନୈତିକ ସେବା ଖର୍ଚ୍ଚ ଓ ସାମାଜିକ କ୍ଷେତ୍ର ଖର୍ଚ୍ଚର ସମନ୍ୱୟ ଅଟେ ।
- ସାଧାରଣ ବର୍ଗର ରାଜ୍ୟମାନଙ୍କ ତୁଳନାରେ 2012-13 ରେ ଓଡ଼ିଶାର ପୁଞ୍ଜିଗତ ଖର୍ଚ୍ଚ, ହାରାହାରି ଖର୍ଚ୍ଚ ଅନୁପାତରେ କମ୍ ହୋଇଥିଲା । ଯାହାହେଉ, 2015-16 ରେ ଓଡ଼ିଶା ଅନ୍ୟ ସାଧାରଣ ବର୍ଗ ରାଜ୍ୟମାନଙ୍କ ତୁଳନାରେ ଏହି ବାବଦରେ ଅଧିକ ସମାନୁପାତରେ ଖର୍ଚ୍ଚ କରିଛି । ବସ୍ତୁଗତ ପୁଞ୍ଜି ଆହାରଣର ପ୍ରାଧାନ୍ୟ ବୃଦ୍ଧି କରାଗଲେ ସ୍ଥାୟୀ ସମ୍ପତ୍ତି ବୃଦ୍ଧି ଦ୍ୱାରା ରାଜ୍ୟର ବିକାଶ ସମ୍ଭବ ।
- ଓଡ଼ିଶାରେ ଶିକ୍ଷା କ୍ଷେତ୍ରକୁ ବିଭାୟ ଅଗ୍ରାଧିକାର ଅନ୍ୟ ସାଧାରଣ ବର୍ଗ ରାଜ୍ୟ ତୁଳନାରେ 2012-13 ଏବଂ 2015-16 ରେ କମ୍ ଥିଲା ।

- 2015-16 ରେ ଓଡ଼ିଶାରେ ସ୍ୱାସ୍ଥ୍ୟ କ୍ଷେତ୍ରରେ ବିଭାୟ ଅଗ୍ରାଧିକାର (4.83 ପ୍ରତିଶତ) ଯାହାକି ହାରାହାରି ଖର୍ଚ୍ଚର ଅନୁପାତରେ ସାଧାରଣ ବର୍ଗର ରାଜ୍ୟମାନଙ୍କ ତୁଳନାରେ ଅଧିକ ରହିଥିଲା । ଯଦିଓ ଏହା 2012-13 ର ସାଧାରଣ ବର୍ଗ ରାଜ୍ୟ ମାନଙ୍କୁ ତୁଳନାରେ କମ୍ ଥିଲା ।

### 1.8.2 ଖର୍ଚ୍ଚ ବ୍ୟବହାର ଦକ୍ଷତା

**ସାରଣୀ 1.19** ରେ ଚଳିତ ବର୍ଷ ଓ ବିଗତ ବର୍ଷମାନଙ୍କରେ ରାଜ୍ୟର ଉନ୍ନୟନମୂଳକ ଖର୍ଚ୍ଚ ଓ ହାରାହାରି ଖର୍ଚ୍ଚ ସମ୍ବନ୍ଧରେ ଦର୍ଶାଯାଇଛି । **ସାରଣୀ 1.20** ରେ ପ୍ରମୁଖ ସାମାଜିକ ଓ ଅର୍ଥନୈତିକ ସେବାର ରକ୍ଷଣାବେକ୍ଷଣରେ ଖର୍ଚ୍ଚ ହୋଇଥିବା ପୁଞ୍ଜିଗତ ବ୍ୟୟ ଓ ରାଜସ୍ୱ ବ୍ୟୟର ବିଶଦ ବିବରଣୀ ଦର୍ଶାଯାଇଛି ।

**ସାରଣୀ 1.19: ଉନ୍ନୟନ ବ୍ୟୟ**

(କୋଟି ଟଙ୍କାରେ)

ଉନ୍ନୟନମୂଳକ ଖର୍ଚ୍ଚର ଉପାଦାନ <sup>୧</sup>	2011-12	2012-13	2013-14	2014-15	2015-16	
					(ବିଭା)	(ପ୍ରକୃତ)
<b>ଉନ୍ନୟନମୂଳକ ଖର୍ଚ୍ଚ (କ ରୁ ଗ)</b>						
(କ) ଉନ୍ନୟନମୂଳକ ରାଜସ୍ୱ ଖର୍ଚ୍ଚ (ଡିଆରଇ)	23070 (58)	25173 (57)	31036 (58)	35790 (57)	NA	42831 (56)
(ଖ) ଉନ୍ନୟନମୂଳକ ପୁଞ୍ଜି ଖର୍ଚ୍ଚ (ଡିସିଇ)	4238 (11)	5271 (12)	7286 (14)	10685 (17)	18649	16665 (22)
(ଗ) ଉନ୍ନୟନ ପାଇଁ ରଣ ଏବଂ ଅଗ୍ରାମ	401 (1)	142 (0.3)	364 (0.7)	260 (0.4)	NA	242 (0.3)
<b>ମୋଟ</b>	<b>27709 (70)</b>	<b>30586 (69)</b>	<b>38687 (72)</b>	<b>46735 (75)</b>	<b>-</b>	<b>59738 (78)</b>

ବନ୍ଧନା ମଧ୍ୟରେ ଥିବା ସଂଖ୍ୟା ମୋଟ ଖର୍ଚ୍ଚର ପ୍ରତିଶତକୁ ବୁଝାଏ ।

\* ଉତ୍ସ: ଓଡ଼ିଶା ବଜେଟ୍ ଏବଂ ଗ୍ଲାନୁ 2015-16 ଏବଂ ବିଭାୟ ହିସାବ 2015-16. ବିସ୍ତୃତ ବିବରଣୀ

<sup>୧</sup> ସାମାଜିକ ଏବଂ ଅର୍ଥନୈତିକ ସେବାରେ ହେଉଥିବା ଖର୍ଚ୍ଚକୁ ନେଇ ଉନ୍ନୟନ ଖର୍ଚ୍ଚ ରୂପେ ଧରାଯାଏ ।

ଉନ୍ନୟନମୂଳକ ଖର୍ଚ୍ଚ ଯାହାକି ସାମାଜିକ ଓ ଅର୍ଥନୈତିକ ସେବାରେ ହୋଇଥିବା ରାଜସ୍ୱ, ପୁଞ୍ଜିଗତ ଏବଂ ରଣ ଓ ଅଗ୍ରାମ ଖର୍ଚ୍ଚକୁ ନେଇ ଗଠିତ 2011-12 ରେ 23070 କୋଟି ଟଙ୍କାରୁ ବୃଦ୍ଧି ପାଇ 2015-16 ରେ 42831 କୋଟି ଟଙ୍କା ହୋଇଥିଲା, ମୋଟ ବ୍ୟୟର ପ୍ରତିଶତ ହିସାବରେ ଏହା 2011-12 ରେ 58 ପ୍ରତିଶତରୁ ହ୍ରାସ ପାଇ 2015-16 ରେ 56 ପ୍ରତିଶତ ହୋଇଥିଲା ।

ଉପରୋକ୍ତ ବିଷୟରୁ ଏହା ଜଣାଯାଉଛି ଯେ 2011-12 ରେ ଉନ୍ନୟନ ରାଜସ୍ୱ ବ୍ୟୟ 23070 କୋଟି ଟଙ୍କା ଥିଲା, 2015-16 ରେ ବୃଦ୍ଧି ପାଇ 42831 କୋଟି ଟଙ୍କା ହୋଇଥିଲା ଯାହାକି ପାଖାପାଖି 86 ପ୍ରତିଶତ ବୃଦ୍ଧି ।

2015-16 ରେ ଉନ୍ନୟନ ରାଜସ୍ୱ ଖର୍ଚ୍ଚ 7041 କୋଟି ଟଙ୍କା (20 ପ୍ରତିଶତ) ଏବଂ ଉନ୍ନୟନ ପୁଞ୍ଜିଗତ ଖର୍ଚ୍ଚ 5980 କୋଟି ଟଙ୍କା (56 ପ୍ରତିଶତ) ପୂର୍ବ ବର୍ଷ ତୁଳନାରେ ବୃଦ୍ଧି ପାଇଥିଲା ।

ପୂର୍ବ ବର୍ଷ ତୁଳନାରେ 2015-16 ରେ ଏହି ଉନ୍ନୟନ ରାଜସ୍ୱ ଖର୍ଚ୍ଚରେ ବୃଦ୍ଧି ମୁଖ୍ୟତଃ ଶିକ୍ଷା (1240 କୋଟି ଟଙ୍କା), ଗ୍ରାମୀଣ ରୋଜଗାର (1970 କୋଟି ଟଙ୍କା), ଗ୍ରାମୀଣ ଉନ୍ନୟନ କାର୍ଯ୍ୟକ୍ରମ (977 କୋଟି ଟଙ୍କା), ଜଳ ଯୋଗାଣ, ପରିମଳ (937 କୋଟି ଟଙ୍କା), ନଗର ଉନ୍ନୟନ (233 କୋଟି ଟଙ୍କା) ଏବଂ ସ୍ୱାସ୍ଥ୍ୟ ଏବଂ ପରିବାର କଲ୍ୟାଣ (476 କୋଟି ଟଙ୍କା) ଯୋଗୁଁ ହୋଇଥିଲା । ପୁଞ୍ଜିଗତ ବ୍ୟୟରେ ବିଗତ ବର୍ଷ ତୁଳନାରେ 2015-16 ରେ ବୃଦ୍ଧି ମୁଖ୍ୟତଃ ରାସ୍ତା ଓ ସେତୁର ଖର୍ଚ୍ଚ (3106 କୋଟି ଟଙ୍କା), ଶକ୍ତି ପରିଯୋଜନା (802 କୋଟି ଟଙ୍କା), ଜଳସେଚନ ଏବଂ ବନ୍ୟା

ନିୟନ୍ତ୍ରଣ କ୍ଷେତ୍ରରେ (1088 କୋଟି ଟଙ୍କା), ସ୍ୱାସ୍ଥ୍ୟ ଓ ପରିବାର କଲ୍ୟାଣ (112 କୋଟି ଟଙ୍କା) ଏବଂ ପଶୁପାଳନ (184 କୋଟି ଟଙ୍କା) ଯୋଗୁଁ ହୋଇଥିଲା ।

**ସାରଣୀ 1.20: ଚୟନ ହୋଇଥିବା ସାମାଜିକ ଓ ଅର୍ଥନୈତିକ ସେବାରେ ବ୍ୟୟ ଦକ୍ଷତା**

(ପ୍ରତିଶତରେ)

କ୍ଷେତ୍ର	2014-15			2015-16		
	ପୁଞ୍ଜିଗତ ବ୍ୟୟ ଓ ମୋଟ ବ୍ୟୟର ଅନୁପାତ	ରାଜସ୍ୱ ଖର୍ଚ୍ଚରେ ଅଂଶ		ପୁଞ୍ଜିଗତ ବ୍ୟୟ ଓ ମୋଟ ବ୍ୟୟର ଅନୁପାତ	ରାଜସ୍ୱ ଖର୍ଚ୍ଚରେ ଅଂଶ	
		ଏସ୍ ଆଣ୍ଡ ଡବ୍ଲ୍ୟୁ	ଓ ଆଣ୍ଡ ଏମ୍		ଏସ୍ ଆଣ୍ଡ ଡବ୍ଲ୍ୟୁ	ଓ ଆଣ୍ଡ ଏମ୍
<b>ସାମାଜିକ ସେବା (ଏସ୍.ଏସ୍)</b>						
ସର୍ବଶିକ୍ଷା	3.54	52.50	ନାହିଁ	2.94	54.57	ନାହିଁ
ସ୍ୱାସ୍ଥ୍ୟ ଓ ପରିବାର କଲ୍ୟାଣ	12.98	47.79	ନାହିଁ	3.08	49.38	ନାହିଁ
ଜଳଯୋଗାଣ, ପରିମଳ ଓ ଗୃହ ଏବଂ ଗ୍ରାମ୍ୟ ଉନ୍ନୟନ	24.99	4.75	22.65	5.86	3.31	0.45
<b>ମୋଟ (ଏସ୍. ଏସ୍)</b>	<b>9.58</b>	<b>34.02</b>	<b>2.04</b>	<b>17.13</b>	<b>44.34</b>	ନାହିଁ
<b>ଅର୍ଥନୈତିକ ସେବା (ଇ.ଏସ୍)</b>						
କୃଷି ଓ ଉତ୍ପାଦନ କାର୍ଯ୍ୟକ୍ରମ	2.36	16.98	ନାହିଁ	2.10	18.08	ନାହିଁ
ଜଳଯୋଗାଣ ଓ ବନ୍ୟା ନିୟନ୍ତ୍ରଣ	67.35	15.52	32.21	24.42	12.69	0.85
ବିଦ୍ୟୁତ୍ ଓ ଶକ୍ତି	16.47	10.67	7.38	8.19	6.73	ନାହିଁ
ଗମନା ଗମନ	70.61	0.38	42.24	44.20	0.40	ନାହିଁ
<b>ମୋଟ (ଇ.ଏସ୍)</b>	<b>31.50</b>	<b>11.74</b>	<b>8.41</b>	<b>80.38</b>	<b>30.93</b>	ନାହିଁ
<b>ମୋଟ (ଏସ୍.ଏସ୍ + ଇ.ଏସ୍)</b>	<b>21.14</b>	<b>24.79</b>	<b>4.68</b>	<b>97.52</b>	<b>45.02</b>	ନାହିଁ

ଟୋଟାଲ ଏକ୍ସପେଣ୍ଡିଚର (ଟି ଇ) , (ସି.ଇ)- କ୍ୟାପିଟାଲ୍ ଏକ୍ସପେଣ୍ଡିଚର, (ଆର.ଇ)-ରେଭେନ୍ୟୁ ଏକ୍ସପେଣ୍ଡିଚର, (ଏସ୍.ଏସ୍ ଡବ୍ଲ୍ୟୁ)- ସାଲେରୀ ଏବଂ ୱେଲ୍‌ଫେୟାର, (ଓ ଏମ୍)-ଅପରେସନ୍ ଆଣ୍ଡ ମେଣ୍ଟେନାନ୍ସ ସାଧାରଣ ଶିକ୍ଷା, ସ୍ୱାସ୍ଥ୍ୟ ଏବଂ ପରିବାର କଲ୍ୟାଣ, ଜଳ ଯୋଗାଣ ଏବଂ ପରିମଳ ବ୍ୟବସ୍ଥା, କୃଷି ଏବଂ ଉତ୍ପାଦନ କାର୍ଯ୍ୟ, ଶକ୍ତି ଏବଂ ପରିବହନ ବିଭାଗରେ କାର୍ଯ୍ୟକାରୀତା ଓ ପରିଚାଳନା ଖର୍ଚ୍ଚର ପରିମାଣ ମିଳି ନାହିଁ ।  
 ଉତ୍ସ: ସଂପୂର୍ଣ୍ଣ ବର୍ଷମାନଙ୍କର ଓଡ଼ିଶା ସରକାରଙ୍କର ବିଭାଗ ହିସାବ

ମୌଳିକ ଶିକ୍ଷା, ସ୍ୱାସ୍ଥ୍ୟସେବା ଓ ପାନୀୟ ଜଳ ଏବଂ ପରିମଳ ସୁବିଧା ଆଦିକୁ କାର୍ଯ୍ୟକାରୀ କରିବା ସାମାଜିକ ଓ ଅର୍ଥନୈତିକ ପ୍ରଗତିର ଦୃଢ଼ ସଙ୍କେତ ଅଟେ । ଅଧିକତ୍ତ୍ୱ ଆର୍ଥିକ ସେବା ଜନିତ ପଥରେ ଯେଉଁ ସମସ୍ତ ସେବା ନିହିତ, ତାହା ରାଜ୍ୟର ମାନବ ସମ୍ବଳର ଗୁଣବତ୍ତା ବୃଦ୍ଧି କରି ପ୍ରତ୍ୟକ୍ଷ ଏବଂ ପରୋକ୍ଷ ଭାବରେ ରାଜ୍ୟ ମଧ୍ୟରେ ଉତ୍ପାଦନ କ୍ଷମତା ବୃଦ୍ଧି କରେ । ସେଥିପାଇଁ ରାଜ୍ୟରେ ଏହି ସେବାର ବୃଦ୍ଧି ଏବଂ ଉପଯୁକ୍ତ ବ୍ୟବସ୍ଥାର ନିର୍ଦ୍ଧାରଣ କରିବା ନିଶ୍ଚିତ ହେବା ଉଚିତ୍ । **ସାରଣୀ 1.20** ରେ 2014-15 ଓ 2015-16 ବର୍ଷରେ ସରକାରଙ୍କ ଦ୍ୱାରା ଆର୍ଥିକ ଓ ସାମାଜିକ ସେବାର ବୃଦ୍ଧି ପାଇଁ ବିଭିନ୍ନ କ୍ଷେତ୍ରରେ ହୋଇଥିବା ଖର୍ଚ୍ଚର ଅନୁପାତର ସାରାଂଶ ଦିଆଯାଇଛି ।

ପୂର୍ବବର୍ଷ ତୁଳନାରେ 2015-16 ରେ ସାଧାରଣ ଶିକ୍ଷା, ସ୍ୱାସ୍ଥ୍ୟ ଓ ପରିବାର କଲ୍ୟାଣ (ସାମାଜିକ ସେବା) କ୍ଷେତ୍ରରେ ଏବଂ ଜଳସେଚନ ଓ ବନ୍ୟା ନିୟନ୍ତ୍ରଣ ଏବଂ ପରିବହନ (ଆର୍ଥିକ ସେବା) କ୍ଷେତ୍ରରେ ପୁଞ୍ଜିଗତ ବ୍ୟୟର ପରିମାଣ ମୋଟ ବ୍ୟୟ ଅନୁପାତରେ ବୃଦ୍ଧି ଘଟିଛି । କିନ୍ତୁ କାର୍ଯ୍ୟକାରୀତା ଓ ରକ୍ଷଣାବେକ୍ଷଣ ଖର୍ଚ୍ଚ ଜଳସେଚନ ଓ ବନ୍ୟା ନିୟନ୍ତ୍ରଣ କ୍ଷେତ୍ରରେ ପ୍ରଚୁର ଭାବରେ ବୃଦ୍ଧି ଘଟିଛି ଯାହାକି ସ୍ୱାସ୍ଥ୍ୟ ଓ ପରିବାର କଲ୍ୟାଣ ଏବଂ ଶକ୍ତି କ୍ଷେତ୍ରରେ କମ୍ ଖର୍ଚ୍ଚ ଯୋଗୁଁ ପ୍ରତିବଦ୍ଧ ହୋଇଛି ।

**ପରିଶିଷ୍ଟ 1.3** ରୁ ଦେଖାଯାଏ ଯେ 2015-16 ରେ ମୋଟ ବ୍ୟୟର (76233 କୋଟି ଟଙ୍କା) 36 ପ୍ରତିଶତ ସାମାଜିକ ସେବା ବ୍ୟୟ(27572 କୋଟି ଟଙ୍କା) ପୂର୍ବ ବର୍ଷର ବ୍ୟୟ (23252 କୋଟି ଟଙ୍କା) ଠାରୁ 19 ପ୍ରତିଶତ ବୃଦ୍ଧି ଘଟିଥିବା ବେଳେ ମୋଟ ବ୍ୟୟର 78 ପ୍ରତିଶତ ଉନ୍ନୟନ ବ୍ୟୟ (59497 କୋଟି ଟଙ୍କା) ପୂର୍ବବର୍ଷ ବ୍ୟୟ (46735 କୋଟି ଟଙ୍କା) ଠାରୁ ମଧ୍ୟ 27 ପ୍ରତିଶତ ବୃଦ୍ଧି ହୋଇଥିଲା । ବେତନରେ ହୋଇଥିବା ରାଜସ୍ୱ ବ୍ୟୟ ସାମାଜିକ ସେବାର ରାଜସ୍ୱ ବ୍ୟୟ (33.62 ପ୍ରତିଶତ) ର ମୁଖ୍ୟ ଅଂଶ ଅଟେ । ମୋଟ ବ୍ୟୟ ପ୍ରତି ସାମାଜିକ ସେବାର ପୁଞ୍ଜିଗତ ବ୍ୟୟ ଅନୁପାତ, ପୂର୍ବବର୍ଷ ଠାରୁ ବୃଦ୍ଧି (4.69 ପ୍ରତିଶତ)କୁ ଦର୍ଶାଏ ।

ଯେଉଁ ସମସ୍ତ ବ୍ୟୟ ପ୍ରତ୍ୟକ୍ଷ ବା ପରୋକ୍ଷ ରୂପେ ରାଜ୍ୟର ଅର୍ଥନୈତିକ ସାମା ମଧ୍ୟରେ ରାଜ୍ୟର ଉତ୍ପାଦନ କ୍ଷମତାକୁ ବୃଦ୍ଧି କରେ ତାହା ସବୁ ଅର୍ଥନୈତିକ ସେବା ବ୍ୟୟର ଅନ୍ତର୍ଭୁକ୍ତ ଅଟେ । 2015-16 ବର୍ଷରେ ଅର୍ଥନୈତିକ ସେବାର ସମୁଦାୟ ବ୍ୟୟ (31925 କୋଟି ଟଙ୍କା) ପୂର୍ବ ବର୍ଷର ବ୍ୟୟ ଠାରୁ 20 ପ୍ରତିଶତ ବୃଦ୍ଧି ଘଟିଛି । ଅର୍ଥନୈତିକ ସେବାରେ ସମୁଦାୟ ବ୍ୟୟ (31925 କୋଟି ଟଙ୍କା) ମୋଟ ବ୍ୟୟର 42 ପ୍ରତିଶତ ଏବଂ ଉନ୍ନୟନ ବ୍ୟୟର 53 ପ୍ରତିଶତ ଅଟେ ।

### 1.8.3 ବଜେଟ ପରିଶାମ(ଖର୍ଚ୍ଚର ଫଳପ୍ରସୂତା)

ଫଳପ୍ରସୂତ ସରକାର ପରିଚାଳନା ଓ ଦାୟିତ୍ୱବୋଧତା ପାଇଁ ବଜେଟ୍ ପରିଶାମର ଧାରଣା ଏକ ପ୍ରମୁଖ ସାଧନ । ଏହା ଏକ ମୂଲ୍ୟ ସଂପାଦନ ସାଧନ ଯାହାକି ଉନ୍ନତ ସେବା ପ୍ରଦାନ, ନିଷ୍ପତ୍ତି ଗ୍ରହଣ, କାର୍ଯ୍ୟକ୍ରମଗୁଡ଼ିକର ଫଳପ୍ରସୂତାର ଉନ୍ନତି ପାଇଁ ସାହାଯ୍ୟ କରିଥାଏ । ଏହି ଅଭ୍ୟାସ ମୂଳତଃ ହୋଇଥିବା ଖର୍ଚ୍ଚର ପର୍ଯ୍ୟାଲୋଚନା ଓ ପରିମେୟତାକୁ ରୂପାନ୍ତରିତ କରିବା ଉଦ୍ଦେଶ୍ୟରେ ହୋଇଅଛି । ଏହି ଉପାୟ ଯୋଜନା କାର୍ଯ୍ୟାନୁୟନ ସଂପ୍ଲାଗୁଡ଼ିକୁ ଖର୍ଚ୍ଚକୁ ପରିଶାମରେ ପରିବର୍ତ୍ତନ କରି ଅଧିକ ଫଳପ୍ରସୂ କରାଇଥାଏ ।

ପାଞ୍ଚଟି ବିଭାଗ ଯଥା- ମତ୍ସ୍ୟ ଓ ପଶୁ ସମ୍ପଦ ଉନ୍ନୟନ, ଗ୍ରାମ୍ୟ ଉନ୍ନୟନ, ଶକ୍ତି, କୃଷି ଏବଂ ପୂର୍ବ ବିଭାଗ ବଜେଟ୍ ଖର୍ଚ୍ଚ ପରିମାଣକୁ 2015-16 ରେ ସମୀକ୍ଷା କରାଯାଇ ଦେଖାଗଲା ଯେ ଆର୍ଥିକ ଓ ଭୌତିକ ଲକ୍ଷ୍ୟ ପୂର୍ଣ୍ଣ ଭାବରେ ପୂରଣ ହୋଇପାରିନାହିଁ (ପରିଶିଷ୍ଟ-1.6) ।

ମତ୍ସ୍ୟ ଓ ପଶୁ ସମ୍ପଦ ବିକାଶ ବିଭାଗରେ ଯଦିଓ ଆର୍ଥିକ ଲକ୍ଷ୍ୟ ସଂପୂର୍ଣ୍ଣ ଭାବେ ହାସଲ ହୋଇଛି, ଭୌତିକ ଲକ୍ଷ୍ୟ ସେତେଦୂର ହାସଲ ହୋଇପାରିନାହିଁ ଯାହାକି ନିମ୍ନଲିଖିତ ପରିକଳ୍ପନାରେ ଦର୍ଶାଯାଇଅଛି ।

- ମତ୍ସ୍ୟଜୀବି ବାସ ଗୃହ ଯୋଜନାରେ ଲକ୍ଷିତ 1066 ବାସ ଗୃହ ମଧ୍ୟରୁ ମାତ୍ର ତିନି ପ୍ରତିଶତ (31 ଟି ବାସଗୃହ) ହୋଇ ଆର୍ଥିକ ଲକ୍ଷ୍ୟ ହାସଲ ହୋଇଥିବା ବେଳେ ଭୌତିକ ଲକ୍ଷ୍ୟ ହାସଲ କରାଯାଇପାରିନାହିଁ ଯାହା ଆଠ କୋଟି ଟଙ୍କା ଖର୍ଚ୍ଚ ହୋଇ ମାତ୍ର 31 ଟି ବାସ ଗୃହ ଶେଷ ହୋଇପାରିଛି
- ସ୍ୱଳ୍ପ ମିଆଦି ରଣ ସହାୟତାରେ ମତ୍ସ୍ୟଜୀବି ଯୋଜନାରେ ରଣ ଛାଡ଼ ଦ୍ୱାରା ଆର୍ଥିକ ଲକ୍ଷ୍ୟ ପୂରଣ ହୋଇଛି ମାତ୍ର ଭୌତିକ ଲକ୍ଷ୍ୟ ହାସଲ କରାଯାଇପାରି ନାହିଁ । 2000 ହେକ୍ଟର ଜମିର ଲକ୍ଷ୍ୟ ହାସଲ ବଦଳରେ କେବଳ (ଆଠ ପ୍ରତିଶତ) 151.20 ହେକ୍ଟର ଜମି ଲକ୍ଷ୍ୟ ହାସଲ କରାଯାଇପାରିଅଛି ।
- ଦୀର୍ଘ ମିଆଦି ରଣ ସହାୟତାରେ ମତ୍ସ୍ୟଜୀବି ଯୋଜନାରେ ରଣ ଛାଡ଼ ଦ୍ୱାରା ଆର୍ଥିକ ଲକ୍ଷ୍ୟ ପୂରଣ ହୋଇଛି କିନ୍ତୁ ଭୌତିକ ଲକ୍ଷ୍ୟ ହାସଲ 1000 ହେକ୍ଟର ବଦଳରେ (35 ପ୍ରତିଶତ) 349.47 ହେକ୍ଟର ଜମି ହୋଇପାରିଛି ।

ଗ୍ରାମୀଣ ବିକାଶ ବିଭାଗର ଆର୍ଥିକ ଏବଂ ଭୌତିକ ଲକ୍ଷ୍ୟ ପ୍ରାପ୍ତିର ବିସ୍ତୃତ ବିବରଣୀ ନିମ୍ନରେ ଦିଆଗଲା ।

- ମୁଖ୍ୟମନ୍ତ୍ରୀ ସତକ ଯୋଜନାରେ ବିଭାଗ ଲକ୍ଷ୍ୟ ହାସଲ ନିମନ୍ତେ 19.50 କୋଟି ଟଙ୍କା ହୋଇଥିବା ବେଳେ ଭୌତିକ ଲକ୍ଷ୍ୟ ହାସଲ ମାତ୍ର 27 ପ୍ରତିଶତ ହୋଇଥିଲା । (ଲକ୍ଷିତ 500 କିଲୋମିଟରରୁ 136.14 କିଲୋମିଟର ରାସ୍ତା କାମ ସରିଥିଲା )
- ଗ୍ରାମୀଣ ଉନ୍ନୟନ ବିଭାଗ ଦ୍ୱାରା ଭବନ ନିର୍ମାଣ ପାଇଁ ଆର୍ଥିକ ଲକ୍ଷ୍ୟ ହାସଲ 3.22 କୋଟି ଥିଲା ଯାହା ଭୌତିକ ଲକ୍ଷ୍ୟ ହାସଲର 40 ପ୍ରତିଶତ ଥିଲା (ଲକ୍ଷିତ 209 ଭବନ ନିର୍ମାଣ ମଧ୍ୟରୁ 84 ଭବନ ନିର୍ମାଣ କାର୍ଯ୍ୟ ସରିଥିଲା)
- ଗ୍ରାମୀଣ ସତକ ଉନ୍ନୟନର ଅଭିବୃଦ୍ଧି ପାଇଁ ଭୌତିକ ହାଲସ 37 ପ୍ରତିଶତ ଥିଲା । (ଲକ୍ଷିତ 40 ସତକ ମଧ୍ୟରୁ 15 ଟି ସତକ କାର୍ଯ୍ୟ ସରିଥିଲା )
- ବେଲି ସେତୁ ନିର୍ମାଣ ପାଇଁ ଆର୍ଥିକ ଲକ୍ଷ୍ୟ ପ୍ରାପ୍ତି ପୂରଣ ହୋଇପାରିଛି, ଯେଉଁଠି ଭୌତିକ ଲକ୍ଷ୍ୟ ପ୍ରାପ୍ତିର 45 ପ୍ରତିଶତ ହୋଇଥିଲା । (ଲକ୍ଷିତ 92 ଟି ସେତୁ ମଧ୍ୟରୁ 41ଟି ବେଲି ସେତୁର ନିର୍ମାଣ କାର୍ଯ୍ୟ ସରିଥିଲା )

ଶକ୍ତି ବିଭାଗର ଆର୍ଥିକ ଏବଂ ଭୌତିକ ଲକ୍ଷ୍ୟ ପ୍ରାପ୍ତିର ବିବରଣୀ ନିମ୍ନରେ ଦିଆଗଲା ।

- ରାଜ୍ୟ ରାଜଧାନୀ ଅଞ୍ଚଳର ଶକ୍ତି ଯୋଜନାର ଉନ୍ନତି ନିମନ୍ତେ ଆର୍ଥିକ ଲକ୍ଷ୍ୟ ପ୍ରାପ୍ତି ପୂରଣ ହୋଇପାରିଛି କିନ୍ତୁ ଭୌତିକ ଲକ୍ଷ୍ୟ କାର୍ଯ୍ୟ ଓପିଟିସିଏଲ୍ ପରାମର୍ଶଦାତା ଦ୍ୱାରା ନିୟତ କାର୍ଯ୍ୟ ଅଗ୍ରସର ହୋଇନପାରି ସୀମିତ ରହିଛି ।

କୃଷି ବିଭାଗର ଆର୍ଥିକ ଏବଂ ଭୌତିକ ଲକ୍ଷ୍ୟ ପ୍ରାପ୍ତିର ବିସ୍ତୃତ ବିବରଣୀ ନିମ୍ନରେ ଦିଆଗଲା ।

- ଆଳୁ ପରିବା ଏବଂ ମସଲା ଯୋଜନା ଦ୍ୱାରା ଆର୍ଥିକ ଲକ୍ଷ୍ୟ ପ୍ରାପ୍ତି ପାଇଁ ରିହାତି ଦରରେ ପରିବା ବିହନ ବିକ୍ରି ପାଇଁ ଲକ୍ଷିତ 19.23 କୋଟି ଟଙ୍କା ବଦଳରେ 9.84 କୋଟି ଟଙ୍କା (51 ପ୍ରତିଶତ) ଦିଆଯାଇଥିଲା । ଯାହା ଭୌତିକ ଲକ୍ଷ୍ୟ ପ୍ରାପ୍ତିର 5 ପ୍ରତିଶତ ଥିଲା । (ଲକ୍ଷିତ 500000 ବିହନ ବଦଳରେ 24922 ବିହନ ଦିଆଯାଇଥିଲା ।

ପୂର୍ଣ୍ଣ ବିଭାଗର ଆର୍ଥିକ ଏବଂ ଭୌତିକ ଲକ୍ଷ୍ୟ ପ୍ରାପ୍ତିର ବିବରଣୀ ନିମ୍ନରେ ଦିଆଗଲା ।

- ଓଡ଼ିଶା ରାଜ୍ୟ ସତକ ପରିଯୋଜନା (ବର୍ହିବ୍ୟାପାର ସହାୟତା ପ୍ରାପ୍ତ ପରିଯୋଜନା) ରେ ଆର୍ଥିକ ଲକ୍ଷ୍ୟ ପ୍ରାପ୍ତି 79.73 କୋଟି ଟଙ୍କା ହୋଇଥିଲା, ଯାହା ଲକ୍ଷିତ 262 କୋଟି ଟଙ୍କାର (30 ପ୍ରତିଶତ) ଥିଲା । ଭୌତିକ ଲକ୍ଷ୍ୟ ପ୍ରାପ୍ତି ମାତ୍ର 32 ପ୍ରତିଶତ ଥିଲା (ଲକ୍ଷିତ 80 କିଲୋମିଟର ସତକର ବିକାଶ ପାଇଁ ମାତ୍ର 26 କିଲୋମିଟର ସତକ କାମ ସରିଛି )।

## 1.9 ସରକାରୀ ବ୍ୟୟ ଏବଂ ପୁଞ୍ଜି ନିବେଶର ଆର୍ଥିକ ବିଶ୍ଳେଷଣ

ଏହି ଧାରା ଅନୁସାରେ ସରକାରଙ୍କ ଦ୍ୱାରା ଚଳିତ ବର୍ଷରେ ଗୃହୀତ ବିନିଧାନ ଏବଂ ଅନ୍ୟ ପୁଞ୍ଜି ନିବେଶ ବନାମ ବିଗତ ବର୍ଷର ବ୍ୟାପକ ଆର୍ଥିକ ବିଶ୍ଳେଷଣ କରାଯାଇଛି ।

### 1.9.1 ସେଡ଼ ପ୍ରକଳ୍ପଗୁଡ଼ିକର ଆର୍ଥିକ ଫଳାଫଳ

ମାର୍ଚ୍ଚ 2016 ସୁଦ୍ଧା 62 ଟି ସେଡ଼ ପ୍ରକଳ୍ପ (13-ବୃହତ ଏବଂ 49-ମଧ୍ୟମ ପ୍ରକଳ୍ପ) ହୋଇଥିବା 4665.99 କୋଟି ଟଙ୍କାର ପୁଞ୍ଜି ବ୍ୟୟର ଆର୍ଥିକ ଫଳାଫଳରୁ ଜଣାଯାଏ ଯେ 2015-16 ବର୍ଷ ମଧ୍ୟରେ ଶିଳ୍ପଗୁଡ଼ିକୁ ଜଳବିକ୍ରି ବାବଦରେ

ଏହି ପ୍ରକଳ୍ପଗୁଡ଼ିକରୁ 443.98 କୋଟି ଟଙ୍କା ଆଦାୟ ହୋଇଥିଲା । 281.91 କୋଟି ଟଙ୍କାର କାର୍ଯ୍ୟରତ ଓ ରକ୍ଷଣାବେକ୍ଷଣ ଖର୍ଚ୍ଚ ଓ 310.70 କୋଟି ଟଙ୍କାର ସୁଧ ଦେୟ ଭରଣା କରିବା ପରେ ଏହି ଯୋଜନା 148.64 କୋଟି ଟଙ୍କାର କ୍ଷତି ସହିଥିଲା ।

### 1.9.2 ଅସମ୍ପୂର୍ଣ୍ଣ ପ୍ରକଳ୍ପ

ଖର୍ଚ୍ଚର ଗୁଣବତ୍ତା ଉପରେ ଅସଂପୂର୍ଣ୍ଣ ପ୍ରକଳ୍ପରେ ପାଣ୍ଡିର ଅବରୋଧ ନକାରାତ୍ମକ ପ୍ରଭାବ ପକାଇଥାଏ । ସମ୍ପୂର୍ଣ୍ଣ ବିଭାଗରୁ ଅତିରିକ୍ତ ମିଳିଥିବା ସୂଚନା ଅନୁଯାୟୀ 31 ମାର୍ଚ୍ଚ 2016 ସୁଦ୍ଧା ବିଭାଗଦ୍ୱାରା ଅସମ୍ପୂର୍ଣ୍ଣ ପ୍ରକଳ୍ପଗୁଡ଼ିକର ସୂଚନା **ସାରଣୀ 1.21** ରେ ପ୍ରଦତ୍ତ ହୋଇଛି ।

ସାରଣୀ 1.21: ଅସମ୍ପୂର୍ଣ୍ଣ ପ୍ରକଳ୍ପଗୁଡ଼ିକର ବିଭାଗଦ୍ୱାରା ପାର୍ଶ୍ୱଚିତ୍ର

(କୋଟି ଟଙ୍କାରେ)

ବିଭାଗର ନାମ	31 ମାର୍ଚ୍ଚ 2015 ସୁଦ୍ଧା ଅସମ୍ପୂର୍ଣ୍ଣ ପ୍ରକଳ୍ପ ସଂଖ୍ୟା	2015-16 ରେ ଆବିଷ୍କୃତ ପ୍ରକଳ୍ପ	ମୋଟ	2015-16 ସୁଦ୍ଧା ଶେଷ ହୋଇଥିବା ପ୍ରକଳ୍ପ ସଂଖ୍ୟା	31 ମାର୍ଚ୍ଚ 2016 ସୁଦ୍ଧା ଅସମ୍ପୂର୍ଣ୍ଣ ପ୍ରକଳ୍ପ ସଂଖ୍ୟା	ବଜେଟର ମୂଳ ବ୍ୟୟ ବରାଦ	ପ୍ରକଳ୍ପ ଗୁଡ଼ିକର ସଂଶୋଧିତ ବ୍ୟୟ	31 ମାର୍ଚ୍ଚ 2016 ସୁଦ୍ଧା କ୍ରମ ବର୍ଦ୍ଧିଷ୍ଣୁ ପ୍ରକୃତ ବ୍ୟୟ
ପୂର୍ଣ୍ଣ	29	79	108	90	18	270.43	269.46	211.82
ଗୃହ ଏବଂ ନଗର ଉନ୍ନୟନ	7	0	7	5	2	5.16	10.16	10.16
କୌଶଳ ବିକାଶ ଓ ବୈଷୟିକ ଶିକ୍ଷଣ	3	20	23	12	11	3513.96	3709.41	2100.61
ମୋଟ	39	99	138	107	31	3789.55	3989.03	2322.59

ଉତ୍ସ: ସଂପୂର୍ଣ୍ଣ ବର୍ଷମାନଙ୍କର ଓଡ଼ିଶା ସରକାରଙ୍କର ବିଭାୟ ହିସାବ

ଏହି ସମସ୍ତ 31 ଟି ପ୍ରକଳ୍ପ ଅସଂପୂର୍ଣ୍ଣ ରହିଥିବାର କାରଣଗୁଡ଼ିକ ହେଲା ଜମି ଅଧିଗ୍ରହଣ ପାଇଁ ଦୀର୍ଘକାଳୀନ ପଡ଼ି, କୋର୍ଟରେ ପଡ଼ି ରହିଥିବା କେସଗୁଡ଼ିକ, ଅନଧିକାର ଜମି ଉଚ୍ଛେଦ ନହେବା, ସେତୁର ଡିଜାଇନର ସଂଶୋଧନ ହେବା, ପାଣ୍ଡିର ସ୍ୱଚ୍ଛତା ଏବଂ କାମର ମଦୁର ଅଗ୍ରଗତି । ଏହି ପ୍ରକଳ୍ପଗୁଡ଼ିକ ସଂପୂର୍ଣ୍ଣ ନ ହେବା ଯୋଗୁଁ ପ୍ରକୃତ ହିତାଧିକାରୀମାନେ ସୁବିଧା ପାଇବାରେ ବିଳମ୍ବ ହେଲା ଏବଂ ପ୍ରକଳ୍ପ ସଂପୂର୍ଣ୍ଣ ହେବାରେ ବିଳମ୍ବ ହେବା ଦ୍ୱାରା ରାଜକୋଷର 199.48 କୋଟି ଟଙ୍କାର ମୂଲ୍ୟ ବୃଦ୍ଧି ଘଟିଥିଲା ।

### 1.9.3 ବିନିଯୋଗ ଏବଂ ପ୍ରତ୍ୟାଗମ ଆୟ

ମାର୍ଚ୍ଚ 2016 ସୁଦ୍ଧା ସରକାର ବୈଧାନିକ ନିଗମ, ଗ୍ରାମ୍ୟ ବ୍ୟାଙ୍କ, ଯୌଥ କାରବାର କମ୍ପାନୀ ଏବଂ ସମବାୟ ସଂସ୍ଥାମାନଙ୍କରେ 3881.32 କୋଟି ଟଙ୍କା ବିନିଯୋଗ କରିଥିଲେ । ଏହି ବିନିଯୋଗ ଉପରେ ଗତ ପାଞ୍ଚ ବର୍ଷର ହାରାହାରି ପ୍ରତ୍ୟାଗମ 17.50 ପ୍ରତିଶତ ଥିବାବେଳେ (2015-16 ରେ 14.26 ପ୍ରତିଶତ) ଥିଲା । ସରକାର 2011-12 ରୁ 2015-16 ବର୍ଷ ମଧ୍ୟରେ ରଣ କରିଥିବା ବାବଦରେ ହାରାହାରି 6.09 ପ୍ରତିଶତରୁ 6.06 ପ୍ରତିଶତ ସୁଧ ପ୍ରଦାନ କରିଥିଲେ (**ସାରଣୀ 1.22**) ।

ସାରଣୀ 1.22: ପୁଞ୍ଜି ଲଗାଣରୁ ଲାଭ ପ୍ରତ୍ୟାଗମ

(କୋଟି ଟଙ୍କାରେ)

ବର୍ଷ	2011-12	2012-13	2013-14	2014-15	2015-16
ବର୍ଷ ଶେଷ ବେଳକୁ ପୁଞ୍ଜି ଲଗାଣ	2908.07	2964.28	3308.79	3504.87	3881.32
ପ୍ରତ୍ୟାଗମ	286.23	564.53	452.40	1076.44	553.36
ପ୍ରତ୍ୟାଗମ ପ୍ରତିଶତ	9.84	19.04	13.67	30.71	14.26
ସରକାରୀ ରାଶି ଉପରେ ହାରାହାରି ସୁଧ ହାର	6.09	6.54	6.56	5.90	6.06
ସୁଧହାର ଓ ପ୍ରତ୍ୟାଗମ ମଧ୍ୟରେ ଥିବା ପାର୍ଥକ୍ୟ	(-)3.75	(-)12.50	(-)7.11	(-)24.81	(-)8.20

ଉତ୍ସ : ସଂପୃକ୍ତ ବର୍ଷମାନଙ୍କର ବିଭାଜ୍ୟ ହିସାବ, ଓଡ଼ିଶା ସରକାର

2015-16 ବର୍ଷ ଶେଷ ସୁଦ୍ଧା ରାଜ୍ୟ ସରକାର 3881.32 କୋଟି ଟଙ୍କାର ନିବେଶ କରିଥିଲେ ଯାହା ସରକାରୀ ଉଦ୍ୟୋଗର ସରକାରୀ କମ୍ପାନୀ (2786.31 କୋଟି ଟଙ୍କା), ସମବାୟ ସମିତିରେ (601.87 କୋଟି ଟଙ୍କା), ବୈଧାନିକ ନିଗମରେ (490.90 କୋଟି ଟଙ୍କା) ଏବଂ ଅନ୍ୟାନ୍ୟ<sup>4</sup> (2.15 କୋଟି ଟଙ୍କା) । 2721.47 କୋଟି ଟଙ୍କା ଅଥବା ସମସ୍ତ ନିବେଶର 70 ପ୍ରତିଶତ ଏହି ନିବେଶ ଗୁଡ଼ିକ କୌଣସି ଅଂଶଧନ ଫେରସ୍ତ କରିନଥିଲା । 2015-16 ରେ 12 ଟି ସରକାରୀ ଉଦ୍ୟୋଗରେ 1159.85 କୋଟି ଟଙ୍କାର (ସମସ୍ତ ନିବେଶର 30 ପ୍ରତିଶତ) ନିବେଶ ଯୋଗୁଁ 553.36 କୋଟି ଟଙ୍କାର ଅଂଶଧନ ପ୍ରାପ୍ତ ହୋଇଥିଲା ଯାହା ଏକ ସମବାୟ ସମିତି<sup>5</sup>, ନଅଟି ସରକାରୀ କମ୍ପାନୀ<sup>6</sup> ଗୁଡ଼ିକ, ଏକ ଗ୍ରାମ୍ୟ ବ୍ୟାଙ୍କ<sup>7</sup> ଏବଂ ଏକ ବୈଧାନିକ ନିଗମ<sup>8</sup> ।

ଓଡ଼ିଶା ବଜେଟ୍ ଆକ୍ଟ ଏ ଗ୍ଲାନୁ 2015-16 ରେ ପ୍ରଦ ସୂଚନା ଅନୁଯାୟୀ ରାଜ୍ୟ ସରକାରୀ ଉଦ୍ୟୋଗରେ ପ୍ରମୁଖ କ୍ଷତି ସୃଷ୍ଟି କରୁଥିବା ନିଗମ ଗୁଡ଼ିକ ମଧ୍ୟରୁ ଓଡ଼ିଶା ଗ୍ରାଡ଼ ନିଗମରେ ଏକତ୍ରୀକୃତ କ୍ଷତି (3475.81 କୋଟି ଟଙ୍କା), ଓଡ଼ିଶା ରାଜ୍ୟ ଅର୍ଥ ନିଗମରେ ଏକତ୍ରୀକୃତ କ୍ଷତି ( 476.90 କୋଟି ଟଙ୍କା) ଏବଂ ଓଡ଼ିଶା ବନ ଉନ୍ନୟନ ନିଗମରେ ଏକତ୍ରୀକୃତ କ୍ଷତି (18.22 କୋଟି ଟଙ୍କା) 2014-15 ପର୍ଯ୍ୟନ୍ତ ଥିଲା ।

ଚଳିତ ବର୍ଷ 2727.86 କୋଟି ଟଙ୍କାର ଲାଭାଂଶ ହୋଇଥିବା ଖଣି ନିଗମରୁ (ଓଏମ୍‌ସି) ଲାଭ ପ୍ରତ୍ୟାଗମ ଅତ୍ୟଧିକ ଥିବା ଯୋଗୁଁ ହୋଇପାରିଥିଲା । ପ୍ରମୁଖ ଲାଭାଂଶ ସୃଷ୍ଟି କରୁଥିବା ଅନ୍ୟ ସରକାରୀ ଉଦ୍ୟୋଗ ଗୁଡ଼ିକ ମଧ୍ୟରେ ଓଡ଼ିଶା ଶକ୍ତି ଉତ୍ପାଦନ ନିଗମ (ଓପିଜିସି 1150.57 କୋଟି ଟଙ୍କା), ଓଡ଼ିଶା ଶିଳ୍ପ ଉନ୍ନୟନ ନିଗମ (ଆଇଡିସିଓ 634.83 କୋଟି ଟଙ୍କା), ଓଡ଼ିଶା ଜଳ ଶକ୍ତି ନିଗମ (ଓଏଚ୍‌ପିସି 578.12 କୋଟି ଟଙ୍କା) ଏବଂ ଓଡ଼ିଶା ରାଜ୍ୟ ମୃଦୁ ପାନୀୟ ନିଗମ (ଓଏସ୍‌ସିସି 237.65 କୋଟି ଟଙ୍କା) ହେଲା । 2015-16 ରେ ସରକାର 96.50 କୋଟି ଟଙ୍କା ରେଳଲାଭନ୍

<sup>4</sup> ଅନ୍ୟ ସ୍ୱଳ୍ପ କମ୍ପାନୀ ଏବଂ ଭାଗିଦାର (1.25 କୋଟି ଟଙ୍କା) ଏବଂ ଗ୍ରାମ୍ୟ ବ୍ୟାଙ୍କ (0.90 କୋଟି ଟଙ୍କା)  
<sup>5</sup> ସମବାୟ ସମିତି-ସମବାୟ ଜମା 0.42 କୋଟି ଟଙ୍କା  
<sup>6</sup> ସରକାରୀ କମ୍ପାନୀ ମାନେ- ଓଡ଼ିଶା କମ୍ପାନୀ ନିଗମ: 500 କୋଟି ଟଙ୍କା, ନଗର ଉନ୍ନୟନ ନିଗମ(ଇଡକଲ):0.19 କୋଟି ଟଙ୍କା, ଓଡ଼ିଶା ବନ ଉନ୍ନୟନ ନିଗମ: 1.20 କୋଟି ଟଙ୍କା, ଓଡ଼ିଶା ରାଜ୍ୟ କାଢୁ ଉନ୍ନୟନ ନିଗମ ଲିଃ:0.31 କୋଟି ଟଙ୍କା, ଓଡ଼ିଶା ରାଜ୍ୟ ପୋଲିସ୍ ଗୃହ ଓ କଲ୍ୟାଣ ନିଗମ:6.32 କୋଟି ଟଙ୍କା, ଓଡ଼ିଶା ନିର୍ମାଣ ନିଗମ ଲିଃ(ଓସିସି):1.16 କୋଟି ଟଙ୍କା, ଓଡ଼ିଶା ଜଳ ବିଦ୍ୟୁତ୍ ନିଗମ :4.68 କୋଟି ଟଙ୍କା, ଓଡ଼ିଶା ଶକ୍ତି ଉତ୍ପାଦନ ନିଗମ ଲିଃ:18.75 କୋଟି ଟଙ୍କା, ଓଡ଼ିଶା ରାଜ୍ୟ ପାନୀୟ ନିଗମ: 16.88 କୋଟି ଟଙ୍କା  
<sup>7</sup> ଗ୍ରାମ୍ୟ ବ୍ୟାଙ୍କ-ଓଡ଼ିଶା ରାଜ୍ୟ ସମବାୟ ବ୍ୟାଙ୍କ: 0.19 କୋଟି ଟଙ୍କା  
<sup>8</sup> ବୈଧାନିକ ନିଗମ-ଓଡ଼ିଶା ରାଜ୍ୟ ପଣ୍ୟାଗାର ନିଗମ, ଭୁବନେଶ୍ୱର: 3.14 କୋଟି ଟଙ୍କା



ବିଚ୍ଛାଦନା ପାଇଁ ଅନୁଗୁଣ ସୁକ୍ତିମା ରେଳବାଇ ନିଗମରେ (46.50 କୋଟି ଟଙ୍କା) ଏବଂ ଖୋର୍ଦ୍ଧା-ବଲାଙ୍ଗିର ରେଳ ସଂଯୋଗ ପାଇଁ (50 କୋଟି ଟଙ୍କା) ରେ ପୁଞ୍ଜି ଲଗାଇଥିଲେ ।

**1.9.4 ରାଜ୍ୟ ସରକାରଙ୍କ ଦ୍ୱାରା ପ୍ରଦତ୍ତ ରଣ ଏବଂ ଅଗ୍ରାମ**

ସମବାୟ ସଂସ୍ଥା ନିଗମ ଓ କମ୍ପାନୀମାନଙ୍କର ପୁଞ୍ଜି ନିବେଶ କରିବା ସହିତ ସରକାର ଅନେକ ଅନୁଷ୍ଠାନ / ସଂଗଠନକୁ ମଧ୍ୟ ରଣ ଓ ଅଗ୍ରାମ ପ୍ରଦାନ କରୁଛନ୍ତି । 2014-15 ରେ ରାଜ୍ୟ ସରକାରଙ୍କ ରଣ ଓ ଅଗ୍ରାମ 4449 କୋଟି ଟଙ୍କା ଥିବା ବେଳେ ଏହା 2015-16 ରେ 108 କୋଟି ଟଙ୍କାକୁ ବୃଦ୍ଧି ହୋଇ 4557 କୋଟି ଟଙ୍କା ହୋଇଥିଲା । ସେହି ବର୍ଷ ମଧ୍ୟରେ 337 କୋଟି ଟଙ୍କାର ସରକାରୀ ଅଗ୍ରାମ ରଣ ଦେଇଥିଲେ ଏବଂ 228 କୋଟି ଟଙ୍କା ରଣଗ୍ରାହୀ ସଂସ୍ଥାମାନଙ୍କ ଦ୍ୱାରା ରଣ ପରିଶୋଧ କରାଯାଇଥିଲା । 2015-16 ବର୍ଷରେ ପ୍ରଦତ୍ତ ରଣର ମୁଖ୍ୟ ଭାଗ ଶକ୍ତି କ୍ଷେତ୍ରରେ (130 କୋଟି ଟଙ୍କା) କୃଷିକ୍ଷେତ୍ରରେ (125 କୋଟି ଟଙ୍କା) ଏବଂ ସରକାରୀ କର୍ମଚାରୀ (90 କୋଟି ଟଙ୍କା) ମାନଙ୍କୁ ପ୍ରଦାନ କରାଯାଇଥିଲା । 31 ମାର୍ଚ୍ଚ 2016 ସୁଦ୍ଧା ପୂର୍ବ ଚାରି ବର୍ଷର ବାକିଆ ରଣ ଓ ଅଗ୍ରାମ ଏବଂ ପ୍ରାପ୍ତ ସୁଧ ତଥା ପ୍ରଦତ୍ତ ସୁଧ ପ୍ରଦାନର ବିବରଣୀ **ସାରଣୀ 1.23** ରେ ପ୍ରଦତ୍ତ ହୋଇଛି ।

**ସାରଣୀ 1.23: ସରକାରୀ ରଣ ଉପରେ ଉପଲବ୍ଧ ହାରାହାରି ସୁଧ**

(କୋଟି ଟଙ୍କାରେ)

ରଣ / ସୁଧ ପ୍ରାପ୍ତି / ଧାର ଗ୍ରହଣର ପରିବ୍ୟୟର ପରିମାଣ	2011-12	2012-13	2013-14	2014-15	2015-16
ପ୍ରାରମ୍ଭିକ ଅବଶେଷ	3414	3903	3977	4183	4449
ବର୍ଷ ମଧ୍ୟରେ ପ୍ରଦତ୍ତ ଅଗ୍ରାମ	621	216	463	358	337
ବର୍ଷ ମଧ୍ୟରେ ପରିଶୋଧିତ ରାଶି	132	142	257	92	228
ଅନ୍ତିମ ଅବଶେଷ	3903	3977	4183	4449	4557
ଅନ୍ତିମ ଅବଶେଷ ଯାହାର ବକେୟା ଅବଶେଷ ସ୍ଥିରାକୃତ ହୋଇଛି					
ନିର୍ଦ୍ଦିଷ୍ଟ ଯୋଗ	(+)489	(+)74	(+)206	(+)266	(+)109
ପ୍ରାପ୍ତ ସୁଧ	16	16	610	14	181
ବକେୟା ରଣ ଏବଂ ଅଗ୍ରାମ ପ୍ରତିଶତ ହିସାବରେ ପ୍ରାପ୍ତ ସୁଧ	0.41	0.40	14.58	0.31	3.97
ରାଜ୍ୟ ସରକାରଙ୍କ ବକେୟା ରଣ ଭାର ଉପରେ ପ୍ରଦତ୍ତ ହାରାହାରି ସୁଧର ହାର	6.07	6.48	6.46	5.57	5.59
ଫିଠି ସୁଧ ଏବଂ ପ୍ରାପ୍ତ ସୁଧ ମଧ୍ୟରେ ପାର୍ଥକ୍ୟ (ପ୍ରତିଶତ)	(-)5.66	(-)6.08	(+)8.12	(-)5.26	(-)1.62

ଉତ୍ସ : ସଂପୂର୍ଣ୍ଣ ବର୍ଷମାନଙ୍କର ଓଡ଼ିଶା ସରକାରଙ୍କ ବିଭାୟ ହିସାବ,

31 ମାର୍ଚ୍ଚ 2016 ସୁଦ୍ଧା ସମୁଦାୟ ବକେୟା ପ୍ରଦତ୍ତ ରଣ 4557 କୋଟି ଟଙ୍କା ଥିଲା । ସମୁଦାୟ ବକେୟା ରଣ ମଧ୍ୟରୁ 1533.79 କୋଟି ଟଙ୍କାର ରଣର ସର୍ତ୍ତ ଓ ମିଆଦ ଏପର୍ଯ୍ୟନ୍ତ ରୁଡ଼ା ହୋଇପାରି ନାହିଁ । ସମୁଦାୟ ବକେୟା ରଣର ସମ୍ୟକ ପରୀକ୍ଷାରୁ ଜଣାପଡ଼ିଲା ଯେ 2011-12 ରୁ 2015-16 ମଧ୍ୟରେ 11 ଟି ବିଭାଗର ଏହା 3251 କୋଟି ଟଙ୍କାରୁ 4013 କୋଟି ଟଙ୍କା ମଧ୍ୟରେ ନଗଣ୍ୟ ପରିଶୋଧ କରାଯାଇଥିଲା । **ସାରଣୀ 1.24** ରେ ଅନ୍ତିମ ଅବଶେଷ ଅପରିବର୍ତ୍ତିତ ଥାଇ ନିରାନନ୍ଦ ଧାରା ସୂଚାଉଛି ।

**ସାରଣୀ 1.24: ରଣ ଓ ଅଗ୍ରାମ ବହୁଦିନ ଧରି ପଡ଼ିରହିବା**

(କୋଟି ଟଙ୍କାରେ)

କ୍ର.ସଂ.	ବିଭାଗର ନାମ	2011-12	2012-13	2013-14	2014-15	2015-16
1	ଶିକ୍ଷା	6.05	6.11	6.34	6.04	4.41
2	ଗୃହ ଓ ନଗର ଉନ୍ନୟନ	639.68	637.25	625.25	625.73	624.92



କ୍ର.ସଂ.	ବିଭାଗର ନାମ	2011-12	2012-13	2013-14	2014-15	2015-16
3	ସୁଚନା ଓ ଲୋକ ସଂପର୍କ	0.54	0.54	0.54	0.54	0.54
4	ଅନୁସୂଚିତ ଜନଜାତି, ଜାତି ଓ ସଂଖ୍ୟାଲଘୁ ଓ ପଛୁଆଦର୍ଶ କଲ୍ୟାଣ	13.56	13.56	13.56	11.25	11.25
5	କୃଷି	49.54	49.46	49.46	31.62	31.62
6	ମତ୍ସ୍ୟ ଓ ପଶୁ ସମ୍ପଦ ବିଭାଗ	19.21	19.21	19.21	19.40	14.38
7	ସମବାୟ	83.67	81.22	78.45	72.58	41.00
8	ଜଳ ସଂପଦ	6.09	6.01	5.93	5.85	5.78
9	ଶକ୍ତି	2218.86	2296.20	2849.13	2849.13	3098.30
10	ଅଣୁ, କ୍ଷୁଦ୍ର ଏବଂ ମଧ୍ୟମ ଉଦ୍ୟୋଗ	206.04	209.25	168.12	167.51	173.20
11	ଅର୍ଥ	7.34	7.34	7.34	7.34	7.34
	<b>ମୋଟ</b>	<b>3250.58</b>	<b>3326.15</b>	<b>3823.33</b>	<b>3796.99</b>	<b>4012.74</b>

ଉତ୍ସ : ସଂପୃକ୍ତ ବର୍ଷମାନଙ୍କର ବିଭାୟ ହିସାବ, ଓଡ଼ିଶା ସରକାର

ଉପରୋକ୍ତ ସାରଣୀରୁ ଜଣାପଡ଼ିଲା ଯେ ଦୁଇଟି କ୍ଷେତ୍ରରେ (ସୁଚନା ଓ ଲୋକ ସଂପର୍କ ଏବଂ ଅର୍ଥ ବିଭାଗ) ରଣ ଓ ଅଗ୍ରୀମର ପରିସ୍ଥିତି ପାଞ୍ଚ ବର୍ଷ ଧରି ସ୍ଥିର ରହିଥିଲା । ଚାରୋଟି କ୍ଷେତ୍ରରେ (ଶିକ୍ଷା, ଅନୁସୂଚିତ ଜନଜାତି, ଜାତି ଓ ସଂଖ୍ୟାଲଘୁ ଓ ପଛୁଆ ଦର୍ଶ କଲ୍ୟାଣ, ମତ୍ସ୍ୟ ଓ ପଶୁ ସମ୍ପଦ ବିଭାଗ ଓ ଜଳ ସମ୍ପଦ ବିଭାଗ) ରଣ ପରିଶୋଧର ରାଶି ଅତି ନଗଣ୍ୟ ଥିଲା ।

ଏହା ବ୍ୟତୀତ, ସମାକ୍ଷାରୁ ଦେଖାଗଲା ଯେ ସାରଣୀ 1.25 ରେ ପ୍ରଦତ୍ତ 23ଟି କରଜକାରୀ ସଂସ୍ଥାର 243.36 କୋଟି ଟଙ୍କାର ରଣ ବକେୟା ହିସାବ ବହୁ ବର୍ଷ ଧରି ପଡ଼ି ରହିଛି ।

**ସାରଣୀ 1.25: ବକେୟା ରଣ ନେଇଥିବା ସଂସ୍ଥାମାନଙ୍କ ଠାରୁ**

(କୋଟି ଟଙ୍କାରେ)

କ୍ର.ସଂ.	ରଣ ଗ୍ରହୀତାଙ୍କ ନାମ	ମାର୍ଚ୍ଚ 2016 ବକେୟା ରାଶି	ସୁଦ୍ଧା ବକେୟାର ପ୍ରାରମ୍ଭିକ ଅବଧି
1	ଓଡ଼ିଶା ଚଳଚ୍ଚିତ୍ର ଉନ୍ନୟନ ନିଗମ ଲିମିଟେଡ୍	1.28	2008-09
2	ଓଡ଼ିଶା ଶିଳ୍ପ ଉନ୍ନୟନ ନିଗମ ଲିମିଟେଡ୍	78.20	-
3	ଓଡ଼ିଶା ଆଦିବାସୀ ଉନ୍ନୟନ ସମବାୟ ନିଗମ ଲିଡ଼(ଡିଭିସିସିଏଏଲ୍)	42.54	1985-86
4	ଜାତୀୟ ସାମାଜିକ କାର୍ଯ୍ୟ ଏବଂ ସାମାଜିକ ବିଜ୍ଞାନ ଅନୁସନ୍ଧାନ (ନିଶ୍ଚାସ)	3.62	01/04/1997
5	ଓଡ଼ିଶା ରାଜ୍ୟ ସଡ଼କ ପରିବହନ ନିଗମ	1.81	2002-03
6	ଓଡ଼ିଶା ବୟନ କଳ, ଚୌଦ୍ୱାର	25.89	1995-96
7	ଓଡ଼ିଶା ରାଜ୍ୟ ସମବାୟ ଦୁଗ୍ଧ ଉତ୍ପାଦନକାରୀ ସଂଘ, ଭୁବନେଶ୍ୱର	10.00	2009-10
8	ଓଡ଼ିଶା ରାଜ୍ୟ ବୟନ ନିଗମ (ଭାଷ୍ଟର ବୟନ କଳ, ଝାରସୁଗୁଡ଼ା)	7.71	1986-87
9	ଓଡ଼ିଶା ରାଜ୍ୟ ସମବାୟ ହସ୍ତଶିଳ୍ପ ନିଗମ ଲିମିଟେଡ୍	2.11	2005-06
10	ଓଡ଼ିଶା ବୁଣାକାର ସମବାୟ ସୁତାକଳ, ତୋରା, ବରଗଡ଼	1.05	2005-06
11	ଗୋପାନାଥ ବୁଣାକାର ସମବାୟ ସୁତାକଳ, ବାଲିଆପାଳ	4.40	2005-06
12	ଉତ୍କଳ ବୁଣାକାର ସମବାୟ ସୁତାକଳ,ଖୋର୍ଦ୍ଧା	7.00	2005-06
13	ଶାରଳା ବୁଣାକାର ସମବାୟ ସୁତାକଳ,ଡିର୍ଗୋଳ	2.73	2005-06
14	କଳିଙ୍ଗ ବୁଣାକାର ସମବାୟ ସୁତାକଳ,ଡେଙ୍କାନାଳ	2.47	2005-06
15	ଓଡ଼ିଶା ରାଜ୍ୟ ହସ୍ତଶିଳ୍ପ ନିଗମ	2.11	2005-06
16	ଗଙ୍ଗପୁର ବୁଣାକାର ସମବାୟ ସୁତାକଳ, କେରେଇ	21.50	1995-96
17	ସମ୍ବଲପୁରୀ ବସ୍ତାଳୟ	6.90	2009-10

କ୍ର.ସଂ.	ରଣ ଗ୍ରହଣାତ୍ମକ ନାମ	ମାର୍ଚ୍ଚ 2016 ସୁଦ୍ଧା ବକେୟା ରାଶି	ବକେୟାର ପ୍ରାରମ୍ଭିକ ଅବଧି
18	ଓଡ଼ିଶା ରାଜ୍ୟ ସମବାୟ ସୂତାକଳ ସଂଘ, ଲିଃ, ଭୁବନେଶ୍ୱର	4.80	1980-81
19	ଓଡ଼ିଶା କପା ବୟନ ପ୍ରକ୍ରିୟା କେନ୍ଦ୍ର , ଜଗତପୁର	3.53	1980-81
20	କୋଣାର୍କ କପା ଉତ୍ପାଦନକାରୀ ସମବାୟ ସୂତାକଳ, କେସିଙ୍ଗା, କଳାହାଣ୍ଡି	5.80	2003-04
21	ମଧୁନଗର କଳତନ୍ତ ବୁଣାକାର ସମବାୟ ସମିତି	1.25	1961-62
22	ପ୍ରାଥମିକ ହସ୍ତତନ୍ତ ବୁଣାକାର ସମବାୟ ସମିତି ଲିମିଟେଡ୍	3.24	1959-60
23	ଶ୍ରୀଜଗନ୍ନାଥ ବୁଣାକାର ସମବାୟ ସୂତାକଳ, ନୂଆପାଟଣା	3.42	1985-86
		<b>243.36</b>	

**ଉତ୍ତର : ଓଡ଼ିଶା ସରକାରଙ୍କ ବିଭୀୟ ହିସାବ 2015-16**

ଏଥିରୁ ପୁଣି ଜଣାପଡ଼ିଲା ଯେ 2015-16 ରେ ଓଡ଼ିଶା ଗ୍ରୀତ ନିଗମକୁ 48.75 କୋଟି ଟଙ୍କାର ରଣ ଅଗ୍ରୀମ ଆକାରରେ ଦିଆଯାଇଥିଲା ଓ ସେହି ନିଗମ ଉପରେ ରଣ ପରିଶୋଧ କରିବା ପାଇଁ 1988.95 କୋଟି ଟଙ୍କାର ବାକି ପଡ଼ିଥିଲା । ଏପରିକି ଚଳିତ ବର୍ଷରେ ଉପରୋକ୍ତ ବିତରଣର କାରଣ ଦର୍ଶାଯାଇ ନଥିଲା ।

ସୁଧ ପ୍ରାପ୍ତି 2011-12 ରେ 16 କୋଟି ଟଙ୍କାରୁ 181 କୋଟି ଟଙ୍କାକୁ ଚଳିତ ବର୍ଷ ବୃଦ୍ଧିକୁ ପାଇଛି । ସେହିପରି ସମୁଦାୟ ବକେୟା ରଣ ଓ ଅଗ୍ରୀମ ବାବଦରେ ସୁଧ ପ୍ରାପ୍ତି 2011-12 ରେ 0.41 ପ୍ରତିଶତ କୁ ବୃଦ୍ଧି ପାଇ 2015-16 ରେ 3.97 ପ୍ରତିଶତରେ ରହିଛି । ସୁଧ ପରିଶୋଧ 2015-16 ରେ ବକେୟା ବିଭୀୟ ଦେୟରେ 5.59 ପ୍ରତିଶତ ଥିବାବେଳେ, 3.97 ପ୍ରତିଶତ ସୁଧ ବକେୟା ରଣ ଉପରେ ମିଳିଥିଲା । ଫଳତଃ ଚଳିତ ବର୍ଷ ସରକାରୀ ଧାର ଗ୍ରହଣ ଉପରେ ସୁଧ ଏକ ବିପ୍ଳବକୁ କ୍ଷେତ୍ରକୁ ଆସିଥିଲା, ଯାହାର ଅର୍ଥ ସରକାରୀ ଧାର ଗ୍ରହଣ ରଣ ଅଗ୍ରୀମ ଠାରୁ ଅଧିକ ବ୍ୟୟ ବହୁଳ ଥିଲା ।

**1.9.5 ରୋକଡ଼ ଅବଶେଷ ଏବଂ ତାହାର ପୁଞ୍ଜି ଲଗାଣ**

ସାରଣୀ 1.26 ରେ 2015-16 ବର୍ଷରେ ରାଜ୍ୟ ସରକାରଙ୍କ ଦ୍ୱାରା ରୋକଡ଼ ଅବଶେଷ ଏବଂ ତାହାର ପୁଞ୍ଜିଲଗାଣ ଚିତ୍ରଣ ହୋଇଛି । 2015-16 ବର୍ଷରେ ରୋକଡ଼ ଅବଶେଷରୁ ବିନିଧାନର ପରିମାଣ 5836.24 କୋଟି ଟଙ୍କା ଥିଲା, ଯାହାର ମୁଖ୍ୟ ଅଂଶ ଭାରତ ସରକାରଙ୍କ 14 ଦିନିଆ ଟ୍ରେଜେରୀ ବିଲ୍ (5775.24 କୋଟି ଟଙ୍କା) ମାଧ୍ୟମରେ ବିନିଯୋଗ ହୋଇଥିଲା । ଚଳିତ ବର୍ଷ ଏହି ବିନିଯୋଗ ମାଧ୍ୟମରେ ସରକାର ସୁଧ ବାବଦକୁ 365.34 କୋଟି ଟଙ୍କା ପାଇଥିଲେ । ଚଳିତ ବର୍ଷ ଶେଷ ସୁଦ୍ଧା ରୋକଡ଼ ଅବଶେଷ ପୂର୍ବ ବର୍ଷର 9993.57 କୋଟି ଟଙ୍କାରୁ 12047.68 କୋଟି ଟଙ୍କାକୁ ବୃଦ୍ଧି ଘଟିଲା, ଯାହା ରୋକଡ଼ ଅବଶେଷ ପୁଞ୍ଜିଲଗାଣ ହିସାବରେ ପ୍ରତିଫଳିତ ହୋଇଥିଲା ।

ସାରଣୀ - 1.26 ରୋକଡ଼ ଅବଶେଷ ଏବଂ ତାହାର ପୁଞ୍ଜିଲଗାଣ (କୋଟି ଟଙ୍କାରେ)

	1.4.2015 ରେ ପ୍ରାରମ୍ଭିକ ଅବଶେଷ	31.3.2016 ରେ ଅନ୍ତିମ ଅବଶେଷ
<b>(କ) ସାର୍ବଜନିକ ରୋକଡ଼ ଅବଶେଷ</b>		
ଟ୍ରେଜେରୀରେ ରହିଥିବା ରାଶି	---	---
ରିଜର୍ଭ ବ୍ୟାଙ୍କରେ ଜମା ରାଶି	578.65	666.99
ଅନ୍ୟାନ୍ୟ ବ୍ୟାଙ୍କରେ ଜମା ରାଶି	---	---
ଟଙ୍କା ପ୍ରେରଣ - ସ୍ଥାନୀୟ	---	---
ରୋକଡ଼ ଅବଶେଷ ବିନିଧାନ ହିସାବରେ ବିନିଯୋଗର ପରିମାଣ	3870.55	5836.24
<b>ସମୁଦାୟ (କ)</b>	<b>4449.20</b>	<b>6503.23</b>

	1.4.2015 ରେ ପ୍ରାରମ୍ଭିକ ଅବଶେଷ	31.3.2016 ରେ ଅନ୍ତିମ ଅବଶେଷ
<b>(ଖ) ଅନ୍ୟାନ୍ୟ ରୋକଡ଼ ଅବଶେଷ ଓ ବିନିଧାନ</b>		
ସରକାରୀ ଅଧିକାରୀ ଯଥା: ନିର୍ମାଣ ବିଭାଗ ଅଧିକାରୀ, ଜଙ୍ଗଲ ବିଭାଗ ଅଧିକାରୀ, ଜିଲ୍ଲାପାଳମାନଙ୍କ ପାଖରେ ରହିଥିବା ରୋକଡ଼	21.04	21.12
ବିଭାଗୀୟ ଅଫିସରଙ୍କ ପାଖରେ କର୍ଷିକେଷ ଖର୍ଚ୍ଚ ପାଇଁ ରହିଥିବା ସ୍ଥାୟୀ ଅଗ୍ରାମ ରାଶି	0.33	0.33
ଚିହ୍ନିତ ପାଣ୍ଡର ବିନିଯୋଗ	5523.00	5523.00
<b>ସମୁଦାୟ (ଖ)</b>	<b>5544.37</b>	<b>5544.45</b>
<b>ସମୁଦାୟ (କ+ଖ)</b>	<b>9993.57</b>	<b>12047.68</b>

ଉତ୍ସ : ରାଜ୍ୟ ସରକାରଙ୍କ ବିଭାଗ ହିସାବ 2015-16

31 ମାର୍ଚ୍ଚ 2016 ସୁଦ୍ଧା ରାଜ୍ୟ ସରକାର ସର୍ବନିମ୍ନ ଧାର୍ଯ୍ୟ (1.28 କୋଟି ଟଙ୍କା) ଠାରୁ ରୋକଡ଼ ଅବଶେଷ ଭାରତୀୟ ରିଜର୍ଭ ବ୍ୟାଙ୍କରେ ରଖିଥିଲେ, ଯେଉଁଥିରେ ଭାରତ ସରକାରଙ୍କ ଟ୍ରେଜରୀ ବିଲ୍ ପୁଞ୍ଜିଲଗାଣ ମଧ୍ୟ ଅନ୍ତର୍ଭୁକ୍ତ ସ୍ୱଳ୍ପ ସୁଧହାର ଥିବା (ପାଞ୍ଚ ପ୍ରତିଶତ) ରିଜର୍ଭ ବ୍ୟାଙ୍କର ଟ୍ରେଜରୀ ବିଲ୍ରେ ପୁଞ୍ଜି ବିନିଯୋଗ କରିବା ପରିବର୍ତ୍ତେ ଅନ୍ୟ ଉପାୟରେ ବିଜ୍ଞ ଆର୍ଥିକ ପରିଚଳନା ପାଇଁ ଅନୁକୂଳତମ ପୁଞ୍ଜି ଅବଶେଷରେ ବଳକା ପୁଞ୍ଜିକୁ ଅଧିକ ସୁଧହାର ଦେବାକୁ ପଡୁଥିବା ବଣ୍ଟ ଗୁଡ଼ିକ ପରିଶୋଧ କରିବାରେ ବ୍ୟବହାର ହେବା ଉଚିତ । ରାଜ୍ୟ ସରକାର 2015-16 ବର୍ଷ ଶେଷରେ ଥିବା ରଣ ଗୁଡ଼ିକ ହେଲା ସୁଧ ହାର 8.03 ପ୍ରତିଶତ ଓଡ଼ିଶା ଗଭର୍ଣ୍ଣମେଣ୍ଟ ଲୋନ୍ (ଓଜିଏଲ୍) 2020 (1000 କୋଟି ଟଙ୍କା), ସୁଧହାର 8.08 ପ୍ରତିଶତ, ଓଜିଏଲ୍ 2020 (1000 କୋଟି ଟଙ୍କା), ସୁଧହାର 8.38 ପ୍ରତିଶତ, ଓଜିଏଲ୍ 2026 (1500 କୋଟି ଟଙ୍କା), ସୁଧହାର 8.48 ପ୍ରତିଶତ ଓଜିଏଲ୍ 2021 (1000 କୋଟି ଟଙ୍କା) ଏବଂ ଭାରତ ସରକାର ଏନ୍‌ଏସ୍‌ଏସ୍‌ଏଫ୍‌କୁ ସ୍ୱତନ୍ତ୍ର ନିରାପତ୍ତା ବାବଦରେ ସୁଧହାର ନଅ ପ୍ରତିଶତ ହିସାବରେ (11650 କୋଟି ଟଙ୍କା) । ତ୍ରୟୋଦଶ ଅର୍ଥ କମିଶନ (ଅନୁଚ୍ଛେଦ 7.127)ରେ ସୁପାରିଶ କରିଥିଲେ ଯେ ଯେଉଁ ରାଜ୍ୟମାନଙ୍କ ପାଖରେ ରୋକଡ଼ ଅବଶେଷ ଅଧିକ ଅଛି, ସଦ୍ୟ ରଣ କରିବା ପରିବର୍ତ୍ତେ ବଳକା ରାଶିକୁ ଉପଯୋଗ କରିବା ଉଚିତ ।

### ରୋକଡ଼ ଅବଶେଷର ବିଶ୍ଳେଷଣ

ରୋକଡ଼ ଅବଶେଷର ଜମାର ମୂଳକାରଣ ହେଲା ବିଭାଗ ନିଅଣ୍ଟଠାରୁ ଅଧିକ ଧାର ଗ୍ରହଣ । ଏହି ଅତ୍ୟଧିକ ଧାର ଗ୍ରହଣ ମୁଖ୍ୟତଃ ଏନ୍‌ଏସ୍‌ଏସ୍‌ଏଫ୍ ରୁ ଅଧିକ ଅର୍ଥାଗମ ଯୋଗୁଁ ହୋଇଥିଲା । ରୋକଡ଼ ଅବଶେଷ ରହିବାର ଅନ୍ୟ କାରଣ ଗୁଡ଼ିକ ମଧ୍ୟ ରହିଛି । ସେଥି ମଧ୍ୟରୁ ଗୋଟିଏ ହେଲା -କେନ୍ଦ୍ରୀୟ ସହାୟତା ମୁକ୍ତ କରିବା ଯାହା ଦ୍ୱାରା ରାଜ୍ୟମାନଙ୍କୁ ଦିଆଯାଉଥିବା ଅନୁଦାନ ଅସ୍ଥାୟୀ ରୋକଡ଼ ଅବଶେଷ ସୃଷ୍ଟି କରିଥାଏ ଏବଂ ଠିକ୍ ସମୟରେ ଉପଯୋଗ ହୋଇଥାଏ । ଆର୍ଥିକ ବର୍ଷର ଶେଷ ସୁଦ୍ଧା ସରକାରୀ ଜମା ଖାତାକୁ ଅବ୍ୟୟିତ ପାଣ୍ଡର ସ୍ଥାନାନନ୍ତରଣ ଯୋଗୁଁ ରୋକଡ଼ ଅବଶେଷର ଗଢ଼ିତ ସମ୍ଭବ ହୋଇଥାଏ । ଅର୍ଥ ପରିଚାଳନାର ଗୋଟିଏ ଅତ୍ୟାବଶ୍ୟକ ଅଂଶ ହେଉଛି ଦକ୍ଷ ରଣ ପରିଚାଳନା ବିଭାଗ ନିଅଣ୍ଟର ହ୍ରାସ ସହିତ ଏହା ଆବଶ୍ୟକ ରଣ ରାଜ୍ୟ ଧାର ଗ୍ରହଣ କରିବା ନୀତିକି ମହଜୁଦ୍ ପରିବର୍ତ୍ତେ ଆବଶ୍ୟକ ଅନୁଯାୟୀ କରିବା ଉଚିତ୍ ।

ପୁନଶ୍ଚ ତ୍ରୟୋଦଶ ଅର୍ଥ କମିଶନ ପ୍ରସ୍ତାବ ଦେଇଥିଲେ ଯେ ନୂତନ ରଣ ଗ୍ରହଣ ପୂର୍ବରୁ ରାଜ୍ୟଗୁଡ଼ିକ ସେମାନଙ୍କର ରହିଯାଇଥିବା ରୋକଡ଼ ଅବଶେଷର ବିନିଯୋଗ ପାଇଁ ଉଦ୍ୟମ କରିବା ଉଚିତ । ରିଜର୍ଭ ବ୍ୟାଙ୍କ ଅଫ୍ ଇଣ୍ଡିଆ ମଧ୍ୟ ଘଟଣାକ୍ରମକୁ ଦୋହରାଇଥିଲେ ଏବଂ ଉପଦେଶ ଦେଲେ ଯେ ରାଜ୍ୟ ତା'ର ରୋକଡ଼ ଅବଶେଷକୁ ଅଧିକ ଦକ୍ଷତାର ସହିତ ପରିଚଳନା କରନ୍ତୁ ।

## 1.10 ସଂପତ୍ତି ଏବଂ ଦେୟତା

### 1.10.1 ଆଣ୍ଡି ଓ ଦେୟତାର ଉପାଦାନ ଓ ବୃଦ୍ଧି

ପ୍ରଚଳିତ ସରକାରୀ ହିସାବ ପଦ୍ଧତିରେ, ସ୍ଥାୟୀ ପରିସମ୍ପତ୍ତି ଯଥା- ସରକାରଙ୍କର ସ୍ୱକୀୟ ଜମିଜମା ଓ କୋଠାବାଡ଼ିର ହିସାବ ବ୍ୟାପକ ଭାବେ କରାଯାଇ ନାହିଁ । ତଥାପି ସରକାରୀ ହିସାବରେ ସରକାରଙ୍କର ଆର୍ଥିକ ଦେୟତା ଦାୟିତ୍ୱ ଏବଂ ବ୍ୟୟିତ ଅର୍ଥରୁ ସୃଷ୍ଟ ସରକାରୀ ପରିସମ୍ପତ୍ତି ପ୍ରତିଫଳିତ ହୋଇଥାଏ । **ପରିଶିଷ୍ଟ 1.7** ରେ 31 ମାର୍ଚ୍ଚ 2016 ସୁଦ୍ଧା ଦେୟତା ଓ ପରିସମ୍ପତ୍ତି ସହିତ 31 ମାର୍ଚ୍ଚ 2015 ରେ ଥିବା ଦେୟତା ଓ ପରିସମ୍ପତ୍ତିର ଏକ ତୁଳନାତ୍ମକ ସ୍ଥିତିର ସାରାଂଶ ପ୍ରଦାନ କରାଯାଇଛି । ଦେୟତା ଦାୟିତ୍ୱ ମୁଖ୍ୟତଃ ଆଭ୍ୟନ୍ତରୀଣ ରଣ, ଭାରତ ସରକାରଙ୍କଠାରୁ ମିଳିଥିବା ଅଗ୍ରାମ ଓ ରଣ ଏବଂ ଆରକ୍ଷଣ ପାଣ୍ଡି ଓ ସରକାରୀ ହିସାବ ପାଣ୍ଡିରୁ ପ୍ରାପ୍ତ ଅର୍ଥ ପାଇଁ ହୋଇଥାଏ । ସେହିପରି ପରିସମ୍ପତ୍ତି ମୁଖ୍ୟତଃ ପୁଞ୍ଜିଗତ ଖର୍ଚ୍ଚରୁ ସୃଷ୍ଟ ସମ୍ପତ୍ତି ଏବଂ ରାଜ୍ୟ ସରକାରଙ୍କ ଦ୍ୱାରା ଦିଆଯାଉଥିବା ଅଗ୍ରାମ ଓ ରଣ ଏବଂ ବଳକା ଅର୍ଥକୁ ବିନିଯୋଗ କରାଯାଉଥିବା ବ୍ୟବସ୍ଥା ଦ୍ୱାରା ଗଠିତ ହୋଇଥାଏ । 2006-07 ପରେ ସରକାର ଏକ ବୃହତ୍ ରୋକତ ଅବଶେଷ ଏକାଠି କରିଛନ୍ତି ଏବଂ ଭାରତ ସରକାରଙ୍କଠାରୁ କରିଥିବା ପୁରାତନ ରଣକୁ ପରିଶୋଧ କରିଛନ୍ତି, ଏହାଛଡ଼ା ନିଜସ୍ୱ ଆଦାୟ ଓ କେନ୍ଦ୍ରୀୟ ପ୍ରାପ୍ତିର ପରିମାଣ ବୃଦ୍ଧି ପାଇବାରୁ ଆର୍ଥିକ ଅବଶେଷ ରାଶିର ଉଲ୍ଲେଖନୀୟ ଭାବେ ଅଗ୍ରଗତି ଘଟିଛି, ଯାହାଫଳରେ ଏହି ବର୍ଷଗୁଡ଼ିକରେ ରାଜ୍ୟ ସରକାର ପରିସମ୍ପତ୍ତି ଦେୟତା ମଧ୍ୟରେ ଥିବା ଅନୁପାତର ଉନ୍ନତି ଘଟିଛି ।

### 1.10.2 ବିଭାୟ ଦେୟତା

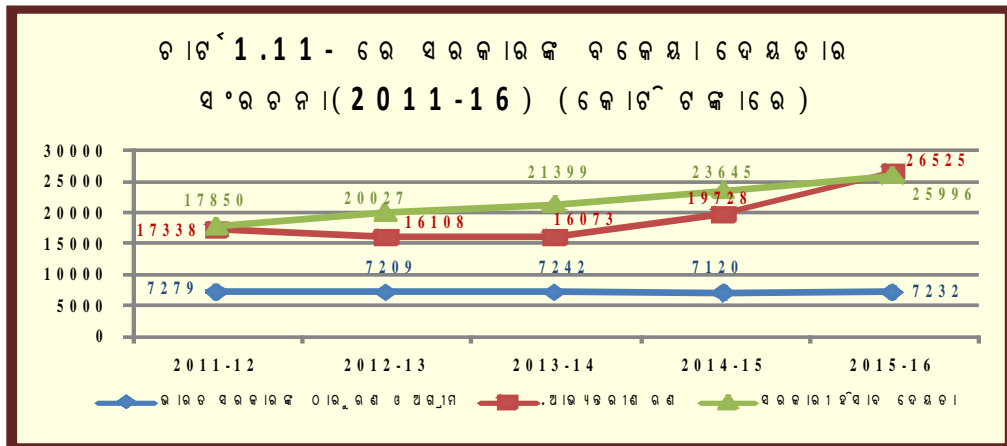
**ପରିଶିଷ୍ଟ 1.3** ରେ ରାଜ୍ୟର ବକେୟା ଆର୍ଥିକ ଦେୟତା ରାଶିର ତଥ୍ୟ ଉପସ୍ଥାପନ କରାଯାଇଛି । ଯାହାହେଉ, ବିଗତ ବର୍ଷ ତୁଳନାରେ ଚଳିତ ବର୍ଷର ଆର୍ଥିକ ଦେୟଗୁଡ଼ିକର ତୁଳନାତ୍ମକ ଉପସ୍ଥାପନ ସାରଣୀ **1.27** ଏବଂ **ଟିବି 1.11** ରେ କରାଯାଇଅଛି ।

ସାରଣୀ 1.27: ବର୍ଷ ଶେଷ ସୁଦ୍ଧା ବକେୟା ଥିବା ବିଭାୟ ଦେୟତା

(କୋଟି ଟଙ୍କାରେ)

ବକେୟା ଥିବା ବିଭାୟ ଦେୟତା		2011-12	2012-13	2013-14	2014-15	2015-16
ସରକାରୀ ହିସାବ ଦେୟତା	ପ୍ରକୃତ	17850	20027	21399	23645	25996
	ବୃଦ୍ଧି ହାର	7.54	12.20	6.85	10.50	9.94
	ରାଜସ୍ୱ ପ୍ରାପ୍ତିର ପ୍ରତିଶତ	44.33	45.58	43.72	41.48	37.71
ଆଭ୍ୟନ୍ତରୀଣ ରଣ	ପ୍ରକୃତ	17338	16108	16073	19728	26525
	ବୃଦ୍ଧି ହାର	(-3.67)	(-7.09)	(-0.22)	22.74	34.45
	ରାଜସ୍ୱ ପ୍ରାପ୍ତିର ପ୍ରତିଶତ	43.06	36.66	32.84	34.61	38.47
ଭାରତ ସରକାରଙ୍କ ଠାରୁ ମିଳିଥିବା ରଣ ଓ ଅଗ୍ରାମ	ପ୍ରକୃତ	7279	7209	7242	7120	7232
	ବୃଦ୍ଧି ହାର	(-4.14)	(-0.96)	0.46	(-1.67)	1.56
	ରାଜସ୍ୱ ପ୍ରାପ୍ତିର ପ୍ରତିଶତ	18.08	16.41	14.80	12.49	10.49
	ମୋଟ (ପ୍ରକୃତର କୋଟି ଟଙ୍କାରେ)	<b>42467</b>	<b>43344</b>	<b>44714</b>	<b>50493</b>	<b>59753</b>

ଉତ୍ସ: ସମ୍ପୂର୍ଣ୍ଣ ବର୍ଷର ବିଭାୟ ହିସାବ, ଓଡ଼ିଶା ସରକାର



ଉତ୍ସ: ସମ୍ପୃକ୍ତ ବର୍ଷର ଓଡ଼ିଶା ସରକାରଙ୍କ ବିଭାଗ ହିସାବ

ଏକ ଅପ୍ରେଲ 2015 ସୁଦ୍ଧା ବିଭାଗ ଦେୟତା 50493 କୋଟି ଟଙ୍କା ମଧ୍ୟରୁ ଆଭ୍ୟନ୍ତରୀଣ ରଶର ପରିମାଣ 19728 କୋଟି ଟଙ୍କା (39 ପ୍ରତିଶତ), ସରକାରୀ ହିସାବ ଦେୟତା 23645 କୋଟି ଟଙ୍କା (47 ପ୍ରତିଶତ) ଏବଂ ଭାରତ ସରକାରଙ୍କଠାରୁ ମିଳିଥିବା ଅଗ୍ରାମ ଓ ରଶ 7121 କୋଟି ଟଙ୍କା (14 ପ୍ରତିଶତ ଥିଲା) । ଯାହାହେଉ 31 ମାର୍ଚ୍ଚ 2016 ସୁଦ୍ଧା ଏହା 9259 କୋଟି ଟଙ୍କା ବୃଦ୍ଧି ପାଇ 59753 କୋଟି ଟଙ୍କାରେ ପହଞ୍ଚିଥିଲା । 2015-16 ବର୍ଷ ଶେଷ ସୁଦ୍ଧା ଏହି ବିଭାଗ ଦେୟତା ମଧ୍ୟରେ ଆଭ୍ୟନ୍ତରୀଣ ରଶ 26525 କୋଟି ଟଙ୍କା (44 ପ୍ରତିଶତ), ସରକାରୀ ହିସାବ ଦେୟତା 25996 କୋଟି ଟଙ୍କା (44 ପ୍ରତିଶତ) ଏବଂ ଭାରତ ସରକାରଙ୍କଠାରୁ ମିଳିଥିବା ଅଗ୍ରାମ ଓ ରଶ 7232 କୋଟି ଟଙ୍କା (12 ପ୍ରତିଶତ) ଅଟେ । ଆଭ୍ୟନ୍ତରୀଣ ରଶର ପରିମାଣ 26525 କୋଟି ଟଙ୍କା ଯାହାକି ମୁଖ୍ୟତଃ ସୁଧାସୁକ୍ତ ବଜାର ରଶ (8128 କୋଟି ଟଙ୍କା), ନାବାର୍ଡର ରଶ (6671 କୋଟି ଟଙ୍କା) ଏବଂ ଜାତୀୟ ସ୍ୱଳ୍ପ ସଞ୍ଚୟ ନିଧିକୁ ଦିଆଯାଇଥିବା ପ୍ରତ୍ୟାଭୂତି (11650 କୋଟି) ଟଙ୍କାକୁ ନେଇ ଗଠିତ । ବିଭାଗ ଦେୟତା 2015-16 ଶେଷ ସୁଦ୍ଧା କିଏସଡିପିର 18 ପ୍ରତିଶତ ଅଟେ, ଯାହାକି ପୂର୍ବବର୍ଷ ତୁଳନାରେ ଦୁଇ ପ୍ରତିଶତ ଅଧିକ ଅଟେ ।

### 1.10.3 ପ୍ରତ୍ୟାଭୂତିର ସ୍ଥିତି - ଆକସ୍ମିକ ଦେୟତା

ଯାହା ପାଇଁ ରାଜ୍ୟ ସରକାର ଗାରେଞ୍ଚି ଦେଇଥାନ୍ତି, ସେ ଯଦି ରଶ ପରିଶୋଧରେ ଖୁଲାପ କରେ ତାହେଲେ ସେହି ଗାରେଞ୍ଚି ରଶକୁ ରାଜ୍ୟର ଏକତ୍ରିକୃତ ନିଧି ଉପରେ ଆକସ୍ମିକ ଦେୟତା ରୂପେ ବିବେଚନା କରାଯାଏ ।

ରାଜ୍ୟ ସରକାର ସଂସ୍ଥାମାନଙ୍କୁ ଦେଇଥିବା ଅଧିକତମ ଗାରେଞ୍ଚି ଅର୍ଥ ଏବଂ ଗତ ତିନି ବର୍ଷରେ ଥିବା ବକେୟା ପ୍ରତ୍ୟାଭୂତି ହିସାବ ସାରଣୀ 1.28 ରେ ପ୍ରଦତ୍ତ ହୋଇଛି ।

ସାରଣୀ 1.28 ରାଜ୍ୟ ସରକାରଙ୍କ ଦ୍ୱାରା ପ୍ରଦତ୍ତ ପ୍ରତ୍ୟାଭୂତି

(କୋଟି ଟଙ୍କାରେ)

ପ୍ରତ୍ୟାଭୂତି	2011-12	2012-13	2013-14	2014-15	2015-16
ସର୍ବାଧିକ ପ୍ରତ୍ୟାଭୂତି ରାଶିର ପରିମାଣ	10578.61	10578.61	10624.61	10885.61	10890.61
ବକେୟା ପ୍ରତ୍ୟାଭୂତି ରାଶି	2510.43	2251.23	1705.26	1671.77	1290.26
ଚଳିତ ବର୍ଷର ସମ୍ଭାବ୍ୟ ପ୍ରତ୍ୟାଭୂତି ରାଶି, ମୋଟ ରାଜସ୍ୱ ପ୍ରାପ୍ତିର ଶତକଡ଼ା ହିସାବରେ	26.27	24.08	21.71	19.10	15.80
ଏମ୍.ଟି.ଏମ୍.ପି ବ୍ୟବସ୍ଥା ଅନୁଯାୟୀ ଦ୍ୱିତୀୟ ପୂର୍ବ ବର୍ଷର ମୋଟ ରାଜସ୍ୱ ପ୍ରାପ୍ତି ବିପୁଳ ସହାୟକ ଅନୁଦାନ ସହିତ ବକେୟା ପ୍ରତିଭୂତିର ପ୍ରତିଶତ ।	12.12	8.50	5.31	4.51	3.18

ଉତ୍ସ : ଓଡ଼ିଶା ସରକାରଙ୍କ ସଂପୃକ୍ତ ବର୍ଷ ନିମିତ୍ତ ଆର୍ଥିକ ହିସାବ

ବକେୟା ପ୍ରତ୍ୟାଭୂତି 2014-15 ଆର୍ଥିକ ବର୍ଷରେ 1672 କୋଟି ଟଙ୍କାରୁ 23 ପ୍ରତିଶତ ହ୍ରାସ ପାଇ 2015-16 ଆର୍ଥିକ ବର୍ଷରେ 1290 କୋଟି ଟଙ୍କା ହୋଇଥିଲା । ଶକ୍ତି କ୍ଷେତ୍ରରେ (ଋରିଟି), ସମବାୟ କ୍ଷେତ୍ରରେ (42ଟି) , ଗୃହ ଓ ନଗର ଉନ୍ନୟନର କ୍ଷେତ୍ରରେ (86ଟି), ସେଚ କ୍ଷେତ୍ରରେ (ଗୋଟିଏ), ସଡ଼କ ଓ ପରିବହନ କ୍ଷେତ୍ରରେ (ଦୁଇଟି), ରାଜ୍ୟ ଅର୍ଥ ନିଗମ କ୍ଷେତ୍ରରେ (7ଟି) ଏବଂ ଅନ୍ୟାନ୍ୟ ଭିଡିଭୁମି ସଂରଚନା କ୍ଷେତ୍ରରେ (16ଟି) ପ୍ରତ୍ୟାଭୂତି ପ୍ରଦାନ କରାଯାଇଥିଲା । ରାଜ୍ୟ ସରକାର ମାର୍ଚ୍ଚ 2004 ରେ ଏକ ଲକ୍ଷାହାର ଜାରିକରି ରଣ ନେଇଥିବା କିମ୍ବା ସରକାରୀ ଗ୍ୟାରେଣ୍ଟିକୁ ବ୍ୟବହାର କରି ରଣ ନେବାକୁ ଉତ୍ତୁଥିବା ରାଷ୍ଟ୍ରାୟତ୍ତ ଉଦ୍ୟୋଗ / ସ୍ୱାୟତ୍ତ ନିକାୟ / ସମବାୟ ସମିତିମାନଙ୍କୁ ରାଷ୍ଟ୍ରାୟତ୍ତ ବ୍ୟାଙ୍କରେ ଏକ ଏସକ୍ରେ ଆକାଉଣ୍ଟ ଖୋଲିବା ପାଇଁ ଅନୁଦେଶ ଦେଇଥିଲେ, ଯାହାଫଳରେ ଗ୍ୟାରେଣ୍ଟି ରଣ ଠିକ୍ ସମୟରେ ପରିଶୋଧ ହୋଇପାରିବ । 2015-16 ମଧ୍ୟରେ 14ଟି ନୂଆ ଏସକ୍ରେ ଏକାଉଣ୍ଟ ଖୋଲାଯାଇଛି ।

ରାଜ୍ୟ ସରକାରଙ୍କୁ ପ୍ରତ୍ୟାଭୂତି ପରି ନୈତିକ ଦାୟିତ୍ୱକୁ ଲାଘବ କରିବା ପାଇଁ ଦ୍ୱାଦଶ ଅର୍ଥ କମିଶନ ସୁପାରିଶ କଲା ଯେ ରାଜ୍ୟ ସରକାର ଚିହ୍ନିତ ପ୍ରତ୍ୟାଭୂତି ରାଶି ମାଧ୍ୟମରେ ପ୍ରତ୍ୟାଭୂତି ମୋଚନ ପାଣ୍ଠି ଗଠନ କରାଯିବ । ମୋଟ ବକେୟା ଦେୟତା ମଧ୍ୟରେ ଥିବା ଆକସ୍ମିକ ଦେୟତାକୁ ପରିଚାଳନା କରିବା ପାଇଁ ସରକାର 2002-03 ରେ ପ୍ରତ୍ୟାଭୂତି ମୋଚନ ପାଣ୍ଠିର ସ୍ଥାପନ କରିଥିଲେ । ଯାହାହେଉ ଏହି ପାଣ୍ଠିରୁ ଅର୍ଥ ଦେଶନେଶ 2008-09 ବର୍ଷ ଠାରୁ ହୋଇନାହିଁ । ଯଦିଓ ଗ୍ୟାରେଣ୍ଟି କମିଶନ କିଛି ରାଶି ଗ୍ରହଣ କରିଥିଲେ ଏବଂ କିଛି ଗ୍ୟାରେଣ୍ଟି ରାଶିକୁ ନୈତିକ ଦାୟିତ୍ୱ ଭାବେ ପ୍ରଦାନ କରିଥିଲେ । 31 ମାର୍ଚ୍ଚ 2016 ସୁଦ୍ଧା ଉକ୍ତ ପାଣ୍ଠିରେ 480କୋଟି ଟଙ୍କାର ପୁଞ୍ଜି ଲଗାଣ ହୋଇ ପଡ଼ି ରହିଛି ।

ପୁନଶ୍ଚ ସରକାରଙ୍କ ଦ୍ୱାରା ଦିଆଯାଇଥିବା ଗ୍ୟାରେଣ୍ଟି ଆଧାରରେ ଅନୁଷ୍ଠାନଗୁଡ଼ିକ କେତେକ କ୍ଷେତ୍ରରେ 0.01 ଠାରୁ ଏକ ପ୍ରତିଶତ ହାରରେ ପ୍ରତ୍ୟାଭୂତି କମିଶନ ପ୍ରଦାନ କରିବା ଆବଶ୍ୟକ ଥିଲା । ଅତିରୁକ୍ତ ଦିଆଯାଇଥିବା ସୂଚନାନୁଯାୟୀ ପ୍ରତ୍ୟାଭୂତି କମିଶନ ଦେୟ 173.21 କୋଟି ଟଙ୍କା ହିସାବରେ 304.73 କୋଟି ଟଙ୍କା ବିଭିନ୍ନ ପ୍ରକଳ୍ପ ଉପରେ ବକେୟାରୁ ଆଦାୟ ହୋଇଥିଲା, ଯାହା **ସାରଣୀ 1.29** ରେ ଦର୍ଶାଗଲା ।

**ସାରଣୀ 1.29** ସରକାରଙ୍କ ଦ୍ୱାରା ପ୍ରାପ୍ତ ହୋଇଥିବା / ପାଇବାକୁ ଥିବା ପ୍ରତ୍ୟାଭୂତି କମିଶନ

(କୋଟି ଟଙ୍କାରେ)

ସଂସ୍ଥାମାନଙ୍କର ନାମ	ପ୍ରାପ୍ତ ହୋଇଥିବା କମିଶନ ରାଶି	ପାଇବାକୁ ଥିବା କମିଶନ ରାଶି
ଶକ୍ତି	135.23	234.58
ସମବାୟ	2.03	4.04
ସେଚ	--	--
ରାଜ୍ୟ ଅର୍ଥ ନିଗମ	2.88	8.51
ଗୃହ ଓ ନଗର ଉନ୍ନୟନ	26.81	40.95
ସଡ଼କ ଓ ପରିବହନ	1.84	1.84
ଅନ୍ୟାନ୍ୟ ଭିଡିଭୁମି କ୍ଷେତ୍ର	4.42	13.55
ଅନ୍ୟାନ୍ୟ କ୍ଷେତ୍ର	--	1.26
<b>ମୋଟ</b>	<b>173.21</b>	<b>304.73</b>

ଉତ୍ସ : 2015-16 ର ଓଡ଼ିଶା ସରକାରଙ୍କ ବିଭାୟ ହିସାବ

**1.10.4 ଆରକ୍ଷଣ ପାଣ୍ଠିର ଦେଶନେଶ**

**i) ଏକତ୍ରିକୃତ ରଣ ସଂଶୋଧନ ପାଣ୍ଠି(ସିଏସଏଫ):** ଦ୍ୱାଦଶ ଅର୍ଥ କମିଶନ ସୁପାରିଶ କରିଛନ୍ତି ଯେ ରାଜ୍ୟ ସରକାର ସମସ୍ତ ପ୍ରକାର ରଣ ଯଥା ବ୍ୟାଙ୍କ ରଣ, ଜାତୀୟ ସ୍ୱଳ୍ପ ଜମା ପାଣ୍ଠିରୁ ଗ୍ରହଣ କରିଥିବା ରଣକୁ ପରିଶୋଧ କରିବା ପାଇଁ ରଣଶୋଧନ ପାଣ୍ଠି ପ୍ରତିଷ୍ଠା କରିବା ଉଚିତ, ଯେଉଁଥିରୁ କେବଳ ରଣ ଶୁଦ୍ଧାୟିତା ବ୍ୟତୀତ ଅନ୍ୟ ଉଦ୍ଦେଶ୍ୟରେ ବ୍ୟବହାର କରାଯିବ ନାହିଁ । ଗ୍ୟାରେଣ୍ଟି ରଣ ପାଣ୍ଠି କେବଳ ଗ୍ୟାରେଣ୍ଟି ଉତ୍ତର ଦାୟିତ୍ୱକୁ କମାଇବା



ପାଇଁ ଉଦ୍ଦିଷ୍ଟ । ରାଜ୍ୟ ସରକାର ସମୁଦାୟ ବକେୟା ଦେୟର ନ୍ୟୁନତମ 0.5 ପ୍ରତିଶତ ବର୍ଷ ଆରମ୍ଭରେ ପାଣ୍ଠିକୁ ଅଂଶଦାନ କରିବା ଦରକାର । ରାଜ୍ୟ ସରକାର 50493.34 କୋଟି ଟଙ୍କା ରଣ ଉଠାଇଥିଲେ, ଯେଉଁଥିରୁ 4564.85 କୋଟି ଟଙ୍କା ବଜାର ରଣ ଅଟେ । ସେହି ଅନୁସାରେ ଦ୍ଵାଦଶ ଅର୍ଥ କମିଶନର ସୁପାରିଶ ବଳରେ ପାଣ୍ଠିକୁ ଅଂଶଦାନ କରିବା ପରିମାଣ ହେଲା 252.47 କୋଟି ଟଙ୍କା (ବର୍ଷ ଆରମ୍ଭରେ ସମୁଦାୟ ଦେୟର 0.5 ପ୍ରତିଶତ) । ସେ ଯାହାହେଉ, ରାଜ୍ୟ ସରକାର ସେହି ବର୍ଷ ମଧ୍ୟରେ ପାଣ୍ଠିକୁ କିଛି ଅଂଶ ଦାନ କରି ନଥିଲେ । ପରିଣାମ ସ୍ଵରୂପ ସେହି ବର୍ଷରେ ରାଜସ୍ଵ ବଳକାକୁ 252.47 କୋଟି ଟଙ୍କା ଅଧିକ ମୂଲ୍ୟାୟନ କରିଯାଇଥିଲା ।

**ii) ପ୍ରତ୍ୟାଭୂତି ରଣ ମୋଚନ ପାଣ୍ଠି (ଜିଆର୍ଏଫ) :** ଦ୍ଵାଦଶ ଅର୍ଥ କମିଶନର ସୁପାରିଶ ଅନୁଯାୟୀ 2002-03 ବର୍ଷରେ କାୟା ପାଣ୍ଠି (କର୍ପୋସ ପାଣ୍ଠି) 20 କୋଟି ଟଙ୍କାର ପ୍ରତ୍ୟାଭୂତି ରଣ ମୋଚନ ପାଣ୍ଠି ଗଠିତ ହୋଇଥିଲା । ପାଣ୍ଠିର ଅବଶେଷ 31 ମାର୍ଚ୍ଚ 2016 ସୁଦ୍ଧା ଥିଲା (480 କୋଟି ଟଙ୍କା)କୁ ଭାରତୀୟ ରିଜର୍ଭ ବ୍ୟାଙ୍କ ଦ୍ଵାରା ଭାରତ ସରକାରଙ୍କ ପ୍ରତିଭୂତିରେ ନିବେଶ ହୋଇଛି । ଓଡ଼ିଶା ରାଜ୍ୟ ସରକାର 2015-16 ରେ ସେହି ପାଣ୍ଠିକୁ କୌଣସି ଅଂଶଦାନ କରିନାହାନ୍ତି ।

**iii) ରାଜ୍ୟ ବିପର୍ଯ୍ୟୟ ଜବାବି ପାଣ୍ଠି (ଏସ୍ଡିଆର୍ଏଫ):** ତ୍ରୟୋଦଶ ଅର୍ଥ କମିଶନର ସୁପାରିଶ ଅନୁଯାୟୀ ରାଜ୍ୟ ବିପର୍ଯ୍ୟୟ ଜବାବି ପାଣ୍ଠି 2010-11 ବର୍ଷରେ ଗଠିତ ହୋଇଥିଲା । କମିଶନର ମାର୍ଗଦର୍ଶୀ ନୀତି ବଳରେ କେନ୍ଦ୍ର ଓ ରାଜ୍ୟ ସରକାର 75:25 ଅନୁପାତରେ ଅଂଶଦାନ କରିବା ଦରକାର । ତଦନୁଯାୟୀ କେନ୍ଦ୍ର ସରକାର 560.25 କୋଟି ଟଙ୍କା ଏବଂ ଜାତୀୟ ବିପର୍ଯ୍ୟୟ ଜବାବି ପାଣ୍ଠି ଠାରୁ 574.69 କୋଟି ଟଙ୍କା ରାଜ୍ୟ ବିପର୍ଯ୍ୟୟ ଜବାବି ପାଣ୍ଠି ପ୍ରତି ଅଂଶ ଦାନ କରିଥିଲେ । ରାଜ୍ୟ ସରକାର ଏହି ପାଣ୍ଠିକୁ 2015-16 ବର୍ଷରେ 186.75 କୋଟି ଟଙ୍କା ଅଂଶ ଦାନ କରିଥିଲେ । 879.77 କୋଟି ଟଙ୍କା ଖର୍ଚ୍ଚ କଲାପରେ ଏହି ପାଣ୍ଠିର ଅବଶେଷ 31 ମାର୍ଚ୍ଚ 2016 ବର୍ଷ ପର୍ଯ୍ୟନ୍ତ 308.87 କୋଟି ଟଙ୍କା ଥିଲା ।

**iv) ଜମାକାରୀଙ୍କ ସ୍ଵାର୍ଥର ସୁରକ୍ଷା ପାଇଁ ପାଣ୍ଠି:** 2014-15 ବର୍ଷରେ ରାଜ୍ୟ ସରକାର “ଜମାକାରୀଙ୍କ ସ୍ଵାର୍ଥର ସୁରକ୍ଷା ପାଇଁ ପାଣ୍ଠି” ନାମରେ 300 କୋଟି ଟଙ୍କାର ଏକ ନୂତନ ପାଣ୍ଠି ସୃଷ୍ଟି କରିଥିଲେ, ଯାହାର ଉଦ୍ଦେଶ୍ୟ ଥିଲା ରାଜ୍ୟର କ୍ଷୁଦ୍ର ଓ ଯଥାର୍ଥ ଜମାକାରୀମାନଙ୍କର ସ୍ଵାର୍ଥକୁ ସୁରକ୍ଷା ପ୍ରଦାନ କରିବା । ଏହି ପାଣ୍ଠି ସରକାରୀ ହିସାବର “ସୁଧ ନ ଥିବା ସଂଚିତ ପାଣ୍ଠି” ସେକ୍ଟର ଅଧୀନରେ ତଦାରଖ ହେବାର ଥିଲା । 2015-16 ମଧ୍ୟରେ ଏହି ପାଣ୍ଠିରୁ କୌଣସି ଖର୍ଚ୍ଚ କରାଯାଇନାହିଁ ।

### 1.10.5 ଅପ୍ରବର୍ତ୍ତନୀୟ ଆରକ୍ଷଣ ପାଣ୍ଠି

ଆରକ୍ଷଣ ପାଣ୍ଠି ଏକ ସ୍ଵତନ୍ତ୍ର ଓ ନିର୍ଦ୍ଦିଷ୍ଟ ଉଦ୍ଦେଶ୍ୟରେ ସୃଷ୍ଟି କରାଯାଇଛି ଯାହା ରାଜ୍ୟ ସରକାରଙ୍କ ବିଭୀୟ ହିସାବ ବହିର ଜେ ସେକ୍ଟରରେ ଦର୍ଶାଯାଇଛି । ଏହି ପାଣ୍ଠିର ଉତ୍ପାଦ କେନ୍ଦ୍ର କିମ୍ବା ରାଜ୍ୟ ସରକାରଙ୍କ ଏକତ୍ରିକରଣ ପାଣ୍ଠିର ଅନୁଦାନ ଅଟେ । ବିଧାନମଣ୍ଡଳର ମତଦାନ ହାସଲ ପରେ ଏହି ଖର୍ଚ୍ଚ ଏକତ୍ରୀକରଣ ପାଣ୍ଠିର ପ୍ରାରମ୍ଭିକ ହିସାବରୁ ହାସଲ କରାଯାଏ । ବର୍ଷ ଶେଷର ହିସାବ ସମାପ୍ତି ପରେ ହେଉଥିବା ଖର୍ଚ୍ଚକୁ ସରକାରୀ ହିସାବ ପାଣ୍ଠିକୁ ବିଯୋଗାତ୍ମକ ହିସାବ ସମ୍ପାଦନା ପରେ ସ୍ଥାନାନ୍ତରିତ କରାଯାଏ । ଏହି ପାଣ୍ଠିକୁ ଦୁଇ ଭାଗରେ ବିଭକ୍ତ କରାଯାଏ, ଯଥା ସୁଧ ମୁକ୍ତ ପାଣ୍ଠି ଏବଂ ସୁଧମୁକ୍ତ ପାଣ୍ଠି । ଏହି ସମସ୍ତ ପାଣ୍ଠି (ସୁଧମୁକ୍ତ ପାଣ୍ଠି ବା ସୁଧ ମୁକ୍ତ ପାଣ୍ଠି) ଯେଉଁଥି ପାଇଁ ଏହି ପାଣ୍ଠିର ସୃଷ୍ଟି, ସେହି ଉଦ୍ଦେଶ୍ୟରେ ବ୍ୟବହୃତ ହେବା ଉଚିତ ।

ରାଜ୍ୟ ସରକାରଙ୍କ ହିସାବ ଖାତାରେ ଦଶଟି ଆରକ୍ଷଣ ପାଣ୍ଠି ସୃଷ୍ଟି ହୋଇ ପରିଚାଳିତ ହେଉଅଛି । ଏଥିରୁ ନଅଟି ପାଣ୍ଠି ବହୁଦିନରୁ ଅକାମୀ ଓ ନିଷ୍ପିନ୍ନ ହୋଇ ରହିଛି ଏବଂ ଗୋଟିଏ ପାଣ୍ଠି (ଖାଉଟି କଲ୍ୟାଣ ପାଣ୍ଠି) 2012-13 ବର୍ଷରେ ଗଠିତ ହୋଇଅଛି । ଅପ୍ରବର୍ତ୍ତନୀୟ ଆରକ୍ଷଣ ପାଣ୍ଠିର ସବିଶେଷ ବିବରଣୀ ସାରଣୀ 1.30 ରେ ଦିଆଯାଇଛି ।

**ସାରଣୀ 1.30 : ଅପ୍ରବର୍ତ୍ତନୀୟ ଆରକ୍ଷଣ ପାଣ୍ଠି**

(ଲକ୍ଷ ଟଙ୍କାରେ)

କ୍ର. ସଂ.	ନାମ ତାଲିକା ସହ ମୁଖ୍ୟ ଓ ଗୌଣ ଶୀର୍ଷକ	ଆରକ୍ଷଣ ପାଣ୍ଠି ସଂଖ୍ୟା	31 ମାର୍ଚ୍ଚ 2016 ସୁଦ୍ଧା ଅବଶେଷ		ଶେଷ ଦେଶନେଶ ବର୍ଷ
1.	8011- ବୀମା ଓ ପେନ୍ସନ୍ ନିଧି 105 - ରାଜ୍ୟ ସରକାରଙ୍କ ବୀମା ନିଧି	01	Cr.	0.07	2003-04
2.	8012- ସ୍ୱତନ୍ତ୍ର ଜମା ଓ ହିସାବ 123 - କର୍ମଚରୀ ଭବିଷ୍ୟନିଧି ପାଣ୍ଠି ଯୋଜନା ନିମିତ୍ତ ସ୍ୱତନ୍ତ୍ର ଜମା	01	Cr.	1.63	2002-03
3.	8013 - ଅନ୍ୟାନ୍ୟ ଜମା ଓ ହିସାବ 01 - ଅବସରପ୍ରାପ୍ତ କର୍ମଚରୀମାନଙ୍କ ପାଇଁ ଜମା ଯୋଜନା 101-ସରକାରୀ ଅବସରପ୍ରାପ୍ତ କର୍ମଚରୀଙ୍କ ପାଇଁ ଜମା ଯୋଜନା, 1989	01	Cr.	38.81	1997-98
4.	8121-ସାଧାରଣ ଓ ଅନ୍ୟାନ୍ୟ ଆରକ୍ଷଣ ପାଣ୍ଠି 101-ସାଧାରଣ ଓ ଅନ୍ୟାନ୍ୟ ଆରକ୍ଷଣ ପାଣ୍ଠି ସରକାରୀ ବାଣିଜ୍ୟ ବିଭାଗ ଉଦ୍ୟୋଗ	01	Cr.	1.88	1996-97
5.	8229-ଜନକଲ୍ୟାଣ ଓ ଉନ୍ନୟନ ପାଣ୍ଠି 109-ସମବାୟ ଉନ୍ନୟନ ପାଣ୍ଠି, ରାଜ୍ୟ ସମବାୟ ଉନ୍ନୟନ ପାଣ୍ଠି 123-ଖାଉଟି କଲ୍ୟାଣ ପାଣ୍ଠି	02	Cr. Cr.	2.00 26.00	1959-60 2012-13
6.	8235-ସାଧାରଣ ଓ ଅନ୍ୟାନ୍ୟ ଆରକ୍ଷଣ ପାଣ୍ଠି 102-ଜମିଦାରୀ ଉଚ୍ଛେଦ ପାଣ୍ଠି 103-ଦାତବ୍ୟ ଓ ଧର୍ମାୟ ପ୍ରଦତ୍ତ ସମ୍ପତ୍ତି ପାଣ୍ଠି 200-ଅନ୍ୟାନ୍ୟ ପାଣ୍ଠି :- ପ୍ରତ୍ୟାହତ ଆରକ୍ଷଣ ପାଣ୍ଠି ଯାତ୍ରୀ ଆରାମ ନିମିତ୍ତ ଆରକ୍ଷଣ ପାଣ୍ଠି	04	Cr. Cr. Cr. Cr.	59.19 1.51 110.88 6.00	1994-95 1983-84 1997-98 1982-83
<b>ମୋଟ</b>		<b>10</b>		<b>247.97</b>	

ଉତ୍ସ : 2015-16 ର ଓଡ଼ିଶା ସରକାରଙ୍କ ବିଭାଗ ହିସାବ (ଖଣ୍ଡ-I)

ଉପରୋକ୍ତ ଦଶଟି ଆରକ୍ଷଣ ପାଣ୍ଠିଗୁଡ଼ିକରୁ ନଅଟି ରୁ 11 ରୁ 56 ବର୍ଷ ହେଲା ଅଟକ ହୋଇରହିଅଛି ।

**1.11 ରଣ ଯୋଷଣାୟତା**

ସରକାରଙ୍କ ରଣ ପରିମାଣ ଛତା, ରାଜ୍ୟର ରଣ ଯୋଷଣାୟତାକୁ ନିର୍ଣ୍ଣୟ କରୁଥିବା ବିଭିନ୍ନ ସଂକେତକ ଗୁଡ଼ିକର ବିଶ୍ଳେଷଣ ମଧ୍ୟ ଗୁରୁତ୍ୱପୂର୍ଣ୍ଣ ଅଟେ । ଏହି ପରିଚ୍ଛେଦଟିରେ ସରକାରଙ୍କ ରଣ ଯୋଷଣାୟତାକୁ ଅଶୁଣ୍ଠା ରଣର ଅଭିବୃଦ୍ଧି ହାର, ସୁଧ ପରିଶୋଧ ଏବଂ ରାଜସ୍ୱ ଆୟର ଅନୁପାତ, ରଣ ପରିଶୋଧ ଏବଂ ରଣ ପ୍ରାପ୍ତି ଓ ରାଜ୍ୟର ନିର୍ଦ୍ଧାରଣ ଲତ୍ୟାଦି ମାଧ୍ୟମରେ ଆକଳନ କରାଯାଇଛି । ସାରଣୀ 1.31 ରେ ରାଜ୍ୟର 2011-12 ଠାରୁ ଆରମ୍ଭ କରି ବିଗତ ପାଞ୍ଚ ବର୍ଷର ରଣ ଯୋଷଣାୟତାକୁ ଏହି ସବୁ ସଂକେତକ ଅନୁସାରେ ବିଶ୍ଳେଷଣ କରାଯାଇଛି ।

**ସାରଣୀ 1.31: ରଣ ଯୋଷଣାୟତା**

(ଟଙ୍କା କୋଟିରେ)

ମୋଟ ରଣ	2011-12	2012-13	2013-14	2014-15	2015-16
ବକେୟା ସରକାରୀ ରଣ	24618	23317	23314	26849	33757
ବକେୟା ସରକାରୀ ରଣର ଅଭିବୃଦ୍ଧି ହାର	(-)3.81	(-)5.28	(-)0.01	15.16	25.73
ସାମଗ୍ରିକ ରାଜ୍ୟ ଘରୋଇ ଉତ୍ପାଦର ଅଭିବୃଦ୍ଧି ହାର	225283	255273	277271	309807	332329
ବକେୟା ସରକାରୀ ରଣର ହାରାହାରି ସୁଧ ହାର	14.05	13.31	8.62	11.73	7.27



ଦିଆଯାଇଥିବା ସୁଧ ପରିମାଣ/ ସରକାରୀ ରଣ ପ୍ରାଥମିକ ଅବଶେଷ+ ସରକାରୀ ରଣ ଅନ୍ତିମ ଅବଶେଷ /2)	6.08	6.54	6.56	5.90	6.06
ରାଜସ୍ୱ ପ୍ରାପ୍ତିରେ ସୁଧର ପ୍ରତିଶତ	6.40	6.39	5.90	4.93	4.85
ରଣ ପରିଶୋଧ ରଣ ପ୍ରାପ୍ତିର କେତେ ପ୍ରତିଶତ	97.10	92.80	90.34	68.53	59.36
<b>ରାଜ୍ୟର ଉପଲବ୍ଧ ନିର୍ଦ୍ଧରଣ</b>	<b>276</b>	<b>878</b>	<b>1369</b>	<b>5780</b>	<b>9260</b>

ଉତ୍ସ : ସମ୍ବନ୍ଧିତ ବର୍ଷଗୁଡ଼ିକରେ ଓଡ଼ିଶା ସରକାରଙ୍କ ବିଭାୟ ହିସାବ

ରାଜ୍ୟ ସରକାରଙ୍କ ରଣ ପରିମାଣ 2011-12 ରେ 24618 କୋଟି ଟଙ୍କାରୁ 2015-16 ରେ 33757 କୋଟି ଟଙ୍କାକୁ ବୃଦ୍ଧି ଘଟିଲା, ଯାହା 2011-16 ସମୟ ଅବଧି ମଧ୍ୟରେ 37.12 ପ୍ରତିଶତ ବୃଦ୍ଧି ଘଟିଛି । 2011-12 ରୁ 2015-16 ଆର୍ଥିକ ବର୍ଷ ମଧ୍ୟରେ ସରକାରୀ ରଣ ଅଭିବୃଦ୍ଧି ହାର (-) 0.01 ପ୍ରତିଶତରୁ 25.73 ପ୍ରତିଶତ ମଧ୍ୟରେ ରହିଥିଲା । ପୂର୍ବ ବର୍ଷରୁ 15.16 ପ୍ରତିଶତ ତୁଳନାରେ 2015-16 ଆର୍ଥିକ ବର୍ଷରେ ସରକାରୀ ରଣ 25.72 ପ୍ରତିଶତ ବୃଦ୍ଧି ଘଟିଥିଲା । ଯାହାକି ମୁଖ୍ୟତଃ ଓଡ଼ିଶା ସରକାରଙ୍କର 4473 କୋଟି ଟଙ୍କାର ରଣ ଯୋଗୁଁ ଘଟିଥିଲା ।

ସାମଗ୍ରିକ ରାଜ୍ୟ ଘରୋଇ ଉତ୍ପାଦର ଅଭିବୃଦ୍ଧି ହାରରେ ଅବନତି ଦେଖା ଦେଇଥିଲା, ଯାହା 2011-12 ରେ 14.05 ପ୍ରତିଶତ ଥିବା ବେଳେ 2015-16 ରେ 7.27 ପ୍ରତିଶତ ଥିଲା । ତଥାପି ଏହା ସରକାରୀ ରଣ ହାରହାରି ସୁଧ ହାର ଠାରୁ ଅଧିକ ଥିଲା ଯାହାକି 5.90 ପ୍ରତିଶତ ରୁ 6.56 ପ୍ରତିଶତ ସାମା ମଧ୍ୟରେ 2011-16 ସମାବଧି ମଧ୍ୟରେ ଥିଲା । ଏଣୁ ରାଜ୍ୟ ସରକାର ରଣ ପ୍ରାପ୍ତି ଉପରେ ନିର୍ଭର ନ କରି ଉନ୍ନତ ଆର୍ଥିକ ଅବସ୍ଥା ପାଇଁ ସମ୍ବଳ ସଂଗ୍ରହଣ ପ୍ରତିଷ୍ଠାକୁ ବଢ଼ାଇବା ଦରକାର ।

ସୁଧ ପରିଶୋଧ ରାଜସ୍ୱ ଆୟର ପ୍ରତିଶତ ହିସାବରେ 2011-12 ରେ 6.40 ପ୍ରତିଶତରୁ 2015-16 ରେ 4.85 ପ୍ରତିଶତକୁ ହ୍ରାସ ପାଇଥିଲା । ଯାହା ସୁଚାଉଛି ଯେ ସରକାରୀ ରଣ ସୁଧ ପରିଶୋଧ ହ୍ରାସ ପାଉଛି, ଫଳରେ ବିକାଶ ପାଇଁ ଅଧିକ ପାଣ୍ଡିର ପାଖରେ ରହୁଛି ।

ରଣ ପରିଶୋଧ ରଣ ପ୍ରାପ୍ତିର ପ୍ରତିଶତ ହିସାବରେ 2011-12 ରେ 97.10 ପ୍ରତିଶତରୁ 2015-16 ରେ 59.36 ପ୍ରତିଶତକୁ ହ୍ରାସ ପାଇଛି, ଯାହା ସୁଚାଉଛି ଯେ ସରକାରୀ ରଣ ପ୍ରାପ୍ତି ସରକାରୀ ରଣ ପରିଶୋଧ ଠାରୁ ଅଧିକ ଥିଲା ।

## 1.12 ବିଭାୟ ଅସତୁଳନ

ତିନୋଟି ମୁଖ୍ୟ ବିଭାୟ ମାନଦଣ୍ଡ ଯଥା-ରାଜସ୍ୱ, ବିଭାୟ ଓ ପ୍ରାଥମିକ ନିଅଣ୍ଟ-ରାଜ୍ୟ ସରକାରଙ୍କ ଆର୍ଥିକ ବ୍ୟବସ୍ଥାର ସର୍ବୋପରି ଅସତୁଳନର ମାତ୍ରାକୁ ଏକ ନିଦିଷ୍ଟ ସମୟ ମଧ୍ୟରେ ଦର୍ଶାଇଥାଏ । ସରକାରଙ୍କ ହିସାବ ବିବରଣୀରେ ନିଅଣ୍ଟର ପରିମାଣ, ଏହାର ପ୍ରାପ୍ତି ଓ ବ୍ୟୟ ମଧ୍ୟରେ ଥିବା ବ୍ୟବଧାନକୁ ଦର୍ଶାଏ । ଏହି ଅନୁଭାଗ 2015-16 ଆର୍ଥିକ ବର୍ଷ ପାଇଁ ନିଅଣ୍ଟର ଧାରା, ପ୍ରକୃତି, ପରିମାଣ ଏବଂ ଅର୍ଥ ଯୋଗାଣର ପ୍ରକାର ଏବଂ ରାଜସ୍ୱ ଓ ବିଭାୟ ନିଅଣ୍ଟର ସ୍ତର ନିର୍ଦ୍ଧାରଣ ସହିତ ଧାର୍ଯ୍ୟ ଲକ୍ଷ୍ୟର ଉପସ୍ଥାପନା କରୁଛି ।

### 1.12.1 ନିଅଣ୍ଟ / ବଳକା ଅର୍ଥର ଧାରା

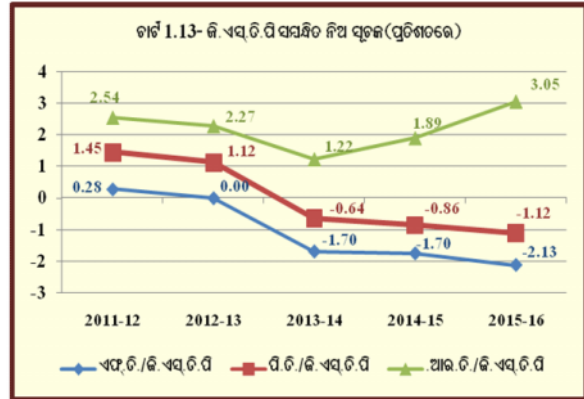
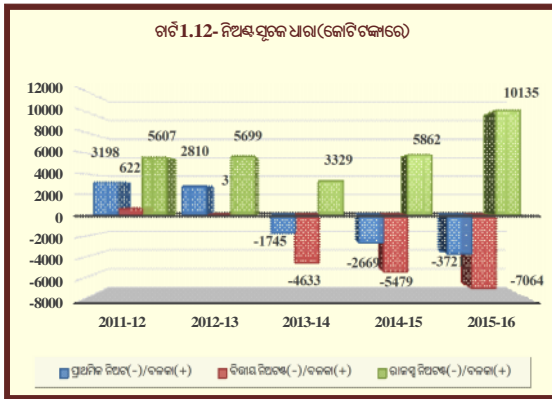
ସାରଣୀ 1.32, ଚାର୍ଟ 1.12 ଏବଂ 1.13 2011-16 ଅବଧି ମଧ୍ୟରେ ନିଅଣ୍ଟ/ବଳକା ଅର୍ଥର ଧାରାକୁ ଉପସ୍ଥାପନା କରୁଛି ।

ସାରଣୀ 1.32: ନିଅଣ୍ଟ/ବଳକା ଅର୍ଥ

	2011-12	2012-13	2013-14	2014-15	2015-16
ରାଜସ୍ୱ ନିଅଣ୍ଟ (-) /ବଳକା(+) (କୋଟି ଟଙ୍କାରେ)	(+)5607	(+)5699	(+)3329	(+)5862	(+)10135
ବିଭାୟ ନିଅଣ୍ଟ(-) /ବଳକା(+) (କୋଟି ଟଙ୍କାରେ)	(+)622	(+)3	(-)4633	(-)5479	(-)7064

	2011-12	2012-13	2013-14	2014-15	2015-16
ପ୍ରାଥମିକ ନିଅଣ୍ଟ(-) / ବଳକା(+) (କୋଟି ଟଙ୍କାରେ)	(+)3198	(+)2810	(-)1745	(-)2669	(-)3721
ରାଜସ୍ୱ ନିଅଣ୍ଟ/ କି.ଏସ୍.ଡି.ପି.(ପ୍ରତିଶତ)	(+)2.54	(+)2.27	1.22	1.89	3.05
ଭିତ୍ତୀୟ ନିଅଣ୍ଟ/ କି.ଏସ୍.ଡି.ପି.(ପ୍ରତିଶତ)	(+)0.28	(+)0.00	(-)1.70	(-)1.76	(-)2.13
ପ୍ରାଥମିକ ନିଅଣ୍ଟ/ କି.ଏସ୍.ଡି.ପି.(ପ୍ରତିଶତ)	(+)1.45	(+)1.12	(-)0.63	(-)0.86	(-)1.12

ଉତ୍ସ : ସମ୍ବନ୍ଧିତ ବର୍ଷମାନଙ୍କରେ ରାଜ୍ୟ ସରକାରଙ୍କ ଅର୍ଥକ ହିସାବ



ଉତ୍ସ : ସମ୍ପୂର୍ଣ୍ଣ ବର୍ଷମାନଙ୍କର ବିଭାଗ ହିସାବ, ଓଡ଼ିଶା ସରକାର

### ରାଜସ୍ୱ ବଳକା/ ନିଅଣ୍ଟ

ରାଜସ୍ୱ ଆୟ ଓ ରାଜସ୍ୱ ବ୍ୟୟ ମଧ୍ୟରେ ବ୍ୟବଧାନକୁ ରାଜସ୍ୱ ବଳକା ବୁଝାଯାଏ । ରାଜସ୍ୱ ବଳକା ରଣ ହ୍ରାସ କରିବାରେ ସାହାଯ୍ୟ କରିଥାଏ । 22 ବର୍ଷର ବ୍ୟବଧାନ ପରେ 2005-06 ବର୍ଷରେ ରାଜ୍ୟ 481 କୋଟି ଟଙ୍କାର ରାଜସ୍ୱ ବଳକା କରିବାକୁ ସମର୍ଥ ହୋଇଥିଲା । ଏହି ଧାରା ବର୍ତ୍ତମାନ ପର୍ଯ୍ୟନ୍ତ ମଧ୍ୟ ରହିଅଛି । 2015-16 ଆର୍ଥିକ ବର୍ଷରେ ରାଜସ୍ୱ ଖର୍ଚ୍ଚର 15 ପ୍ରତିଶତ ବୃଦ୍ଧି ହାର ତୁଳନାରେ ରାଜସ୍ୱ ପ୍ରାପ୍ତି 21 ପ୍ରତିଶତ ବୃଦ୍ଧି ଘଟିଥିଲା ଯଦ୍ୱାରା ପୂର୍ବ ବର୍ଷ ତୁଳନାରେ ରାଜସ୍ୱ ବଳକା 4273 କୋଟି ଟଙ୍କାକୁ ବୃଦ୍ଧି ହୋଇଥିଲା । 2011-12 ପରଠାରୁ ରାଜସ୍ୱ ନିଅଣ୍ଟ ପରିମାଣ ଶୂନ୍ୟ ହେବା ସଫଳତା ଏଫ୍.ଆର୍.ବି.ଏଫ୍. (ସଂଶୋଧିତ) ଅଧିନିୟମ 2011 ଅନୁଯାୟୀ ହୋଇଅଛି ।

### ବିଭାଗ ବଳକା / ନିଅଣ୍ଟ

ରାଜ୍ୟ ଦ୍ୱାରା ପୁଞ୍ଜି ଖର୍ଚ୍ଚରେ ଦୃଢ଼ ବୃଦ୍ଧି ଯୋଗୁଁ 2012-13 ର ତିନି କୋଟି ଟଙ୍କାର ବିଭାଗ ବଳକା 2015-16 ରେ 7064 କୋଟିର ବିଭାଗ ନିଅଣ୍ଟକୁ ପରିବର୍ତ୍ତିତ ହୋଇଥିଲା । କିନ୍ତୁ ବିଭାଗ ନିଅଣ୍ଟ (7064 କୋଟି ଟଙ୍କା) ଏଫ୍.ଆର୍.ବି.ଏଫ୍.ସଂଶୋଧିତ) ଅଧିନିୟମ 2011 ଦ୍ୱାରା ସ୍ଥିରୀକୃତ ହୋଇଥିବା ଜିଏସ୍.ଡି.ପିର ତିନି ପ୍ରତିଶତ (9970 କୋଟି ଟଙ୍କା) ଠାରୁ ବେଶୀ ହୋଇନଥିଲା ।

### ପ୍ରାଥମିକ ବଳକା/ ନିଅଣ୍ଟ

2014-15 ବର୍ଷର 2669 କୋଟି ଟଙ୍କାର ପ୍ରାଥମିକ ନିଅଣ୍ଟ ଚଳିତ ବର୍ଷରେ 3721 କୋଟି ଟଙ୍କାକୁ ବୃଦ୍ଧି ହୋଇଥିଲା । ଯେତେବେଳେ ସାଧାରଣତଃ ଅତିରିକ୍ତ ବିଭାଗ ନିଅଣ୍ଟ ସମ୍ବଳର ଆବଶ୍ୟକତାକୁ ବିବେଚନା କରାଯାଏ, ସେହି ସମ୍ବଳର ଆଂଶିକ ଭାଗକୁ ସୁଧ ପରିଶୋଧ ପାଇଁ ଲୋଡାଯାଏ । ଅତୀତ ଦାୟିତ୍ୱର ଖର୍ଚ୍ଚକୁ ସୁଧ ଦେୟ ଭାବେ ବିବେଚନା କରାଯାଏ ଓ ଏହା ଚଳିତ ବର୍ଷର ଅଗ୍ରାଧିକାର ଭିତ୍ତିରେ ଆବଶ୍ୟକ ଅନୁଦାନଠାରୁ ପୃଥକ ଅଟେ । 2015-16 ରେ ବିଭାଗ ନିଅଣ୍ଟ ପ୍ରାୟ ସୁଧ ଦେୟର ଦୁଇଗୁଣା ଥିଲା । ଏଣୁ ସୁଧ ଦେୟ ବ୍ୟତୀତ ରାଜସ୍ୱ ଖର୍ଚ୍ଚ ଯୋଗୁଁ ପାଖାପାଖି 50

ପ୍ରତିଶତ ପ୍ରଚଳିତ ବିଭାୟ ନିଅଣ୍ଟ ହୁଏ ବୋଲି ବିବେଚନା କରାଯାଏ । ଏଣୁ ରାଜସ୍ୱ ଖର୍ଚ୍ଚର ଉଚିତ୍ ହ୍ରାସ ରାଜ୍ୟ ସରକାରଙ୍କୁ ପ୍ରାଥମିକ ବଳକା କରିବାରେ ସହାୟକ ହୋଇଥିଲା ।

**1.12.2 ବିଭାୟ ନିଅଣ୍ଟ / ବଳକା ରାଶିର ଉପାଦାନ ସମୂହ ଏବଂ ଏହାର ଅର୍ଥ ଯୋଗାଣ / ବିନିଯୋଗ ପଦ୍ଧତି**

ବିଭାୟ ନିଅଣ୍ଟ / ବଳକା ଅର୍ଥର ଅର୍ଥ ଯୋଗାଣ / ବିନିଯୋଗ ପଦ୍ଧତିର ଗାଠନିକ ପରିବର୍ତ୍ତନର ଧାରା ସାରଣୀ 1.33 ରେ ପ୍ରଦର୍ଶିତ କରାଯାଇଛି ।

ସାରଣୀ -1.33 ବିଭାୟ ନିଅଣ୍ଟ / ବଳକା ରାଶିର ଉପାଦାନ ସମୂହ ଏବଂ ଏହାର ଅର୍ଥ ଯୋଗାଣ / ବିନିଯୋଗ ପଦ୍ଧତି

(କୋଟି ଟଙ୍କାରେ)

ନିର୍ଦ୍ଦିଷ୍ଟ ବିବରଣୀ		2011-12	2012-13	2013-14	2014-15	2015-16
ବିଭାୟ ନିଅଣ୍ଟର ଉପାଦାନ ସମୂହ		622	3	(-)4633	(-)5479	(-)7064
1	ରାଜସ୍ୱ ବଳକା	5607	5699	3329	5862	10135
2	ପୁଞ୍ଜି ବ୍ୟୟ	(-)4496	(-)5622	(-)7756	(-)11075	(-)17090
3	ମୋଟ ରଣ ଓ ଅଗ୍ରାମ	(-)489	(-)74	(-)206	(-)266	(-)109
ଅର୍ଥ ଲଗାଣର ପ୍ରକାର ଏବଂ ବିଭାୟ ନିଅଣ୍ଟ*/ବଳକା						
1	ବଜାର ଉଧାର	(-)1046	(-)1308	(-)885	1644	3563
2	ଭାରତ ସରକାରଙ୍କ ଠାରୁ ରଣ	(-)314	(-)70	33	(-)121	112
3	ଜାତୀୟ କ୍ଷୁଦ୍ର ସଂଚୟ ପାଣ୍ଠିକୁ ବିଶେଷ ପ୍ରତ୍ୟାଭୂତି ପ୍ରଦାନ	26	115	388	1090	1575
4	ଆର୍ଥିକ ଅନୁଷ୍ଠାନରୁ ରଣ	360	(-)37	461	921	1658
5	ସ୍ୱଳ୍ପ ସଞ୍ଚୟ/ଭବିଷ୍ୟନ୍ତ ଇତ୍ୟାଦି	426	691	689	1073	1835
6	ଆରକ୍ଷିତ ପାଣ୍ଠି	269	-107	(-)130	(-)35	285
7	ଜମା ଓ ଅଗ୍ରାମ	554	1594	813	915	230
8	ନିଲମ୍ବନ ଓ ବହୁରିଧି	(-)1290	(-)460	3437	100	(-)1934
9	ଟଙ୍କା ପ୍ରେରଣ	9	4	28	2	(-)52
10	ଅନ୍ୟାନ୍ୟ	--	--	--	(-) 1	34
11	ରୋକ୍ତର ଅବଶେଷାଂଶ ବୃଦ୍ଧି ଏବଂ ହ୍ରାସ	12	(-)441	(-)51	(-)259	(-)118
12	ଆକସ୍ମିକ ପାଣ୍ଠିର ମୋଟ	372	16	(-)150	150	(-) 123

\* ଏହି ବ୍ୟାଖ୍ୟାଗୁଡ଼ିକ ବର୍ଷ ମଧ୍ୟରେ ଥିବା ନିର୍ଦ୍ଦିଷ୍ଟ ବିବରଣୀ/ବାସ୍ତବ ପ୍ରକାହ

ଉତ୍ସ: ସଂପୃକ୍ତ ବର୍ଷମାନଙ୍କର ବିଭାୟ ହିସାବ, ଓଡ଼ିଶା ସରକାର

2015-16 ବର୍ଷରେ ବିଭାୟ ନିଅଣ୍ଟ 1585 କୋଟି ଟଙ୍କା ବୃଦ୍ଧି ହୋଇ ଏହା 7064 କୋଟି ଟଙ୍କାରେ ପହଞ୍ଚିଥିଲା । ଏହି ବିଭାୟ ନିଅଣ୍ଟ ବୃଦ୍ଧିର କାରଣ ହେଲା 2014-15 ବର୍ଷର ପୁଞ୍ଜି ଖର୍ଚ୍ଚ 11075 କୋଟି ଟଙ୍କାରୁ ବୃଦ୍ଧି ହୋଇ 2015-16 ରେ 17090 କୋଟି ଟଙ୍କାରେ ହେବା ।

**1.12.3 ନିଅଣ୍ଟ / ବଳକା ରାଶିର ଗୁଣବତ୍ତା**

ରାଜସ୍ୱ ନିଅଣ୍ଟ ଓ ବିଭାୟ ନିଅଣ୍ଟର ଅନୁପାତ ଏବଂ ପ୍ରାଥମିକ ନିଅଣ୍ଟକୁ ପ୍ରାଥମିକ ରାଜସ୍ୱ ନିଅଣ୍ଟ ଏବଂ ପୁଞ୍ଜି ବ୍ୟୟ(ରଣ ଓ ଅଗ୍ରାମ ସମେତ)ର ବିଘଟନରୁ ନିଅଣ୍ଟର ଗୁଣବତ୍ତା ସୂଚିତ ହୁଏ । ରାଜସ୍ୱ ନିଅଣ୍ଟ ଓ ବିଭାୟ ନିଅଣ୍ଟର ଅନୁପାତରୁ କରଜ ପାଣ୍ଠି କେତେ ମାତ୍ରାରେ ସାମ୍ପ୍ରତିକ ବ୍ୟୟରେ ଲାଗିଛି, ତାର ସୂଚନା ମିଳେ । ରାଜସ୍ୱ ନିଅଣ୍ଟ ଓ

ବିଭାଗ ନିଅଣ୍ଟର ଅନୁପାତ ନିରବଚ୍ଛିନ୍ନ ଭାବେ ଉଚ୍ଚରେ ରହିଲେ ଏହା ରାଜ୍ୟର ସମ୍ପଦ ଆଧାର ଦିନକୁ ଦିନ କ୍ଷୟ ହେଉଛି ଏବଂ କରଜର ଗୋଟିଏ ଅଂଶ (ବିଭାଗ ଦେୟତା) ର କୌଣସି ସମ୍ପଦ ଅନୁଯୋଗୀ ହୋଇନାହିଁ ବୋଲି ସୂଚାଏ । ଓଡ଼ିଶା କ୍ଷେତ୍ରରେ 2005-06 ରୁ ଏଯାବତ୍ ରାଜସ୍ୱ ବଳକା ପ୍ରଦର୍ଶିତ ହେଉଛି । ପ୍ରାଥମିକ ବଳକାର ଦ୍ୱିଭାଜନ(ସାରଣୀ 1.34) ଦର୍ଶାଏ ଯେ କେତେମାତ୍ରାରେ ନିଅଣ୍ଟ ପୁଞ୍ଜିବ୍ୟୟ ବୃଦ୍ଧି ଯୋଗୁଁ ହୋଇଛି ଯାହାକି ରାଜ୍ୟ ଅର୍ଥନୀତିର ଉତ୍ପାଦ କ୍ଷମତାରେ ଉନ୍ନତି ଆଣିବା ପାଇଁ ସ୍ୱହଣୀୟ ହୋଇପାରେ ।

ସାରଣୀ 1.34: ପ୍ରାଥମିକ ନିଅଣ୍ଟ / ବଳକା -ତଥ୍ୟର ଦ୍ୱିଭାଜନ

(କୋଟି ଟଙ୍କାରେ)

ବର୍ଷ	ଅଣ-ରଣ ପ୍ରାପ୍ତି	ପ୍ରାଥମିକ ରାଜସ୍ୱ ବ୍ୟୟ	ପୁଞ୍ଜି ବ୍ୟୟ	ରଣ ଓ ଅଗ୍ରାମ	ପ୍ରାଥମିକ ବ୍ୟୟ	ପ୍ରାଥମିକ ରାଜସ୍ୱ ନିଅଣ୍ଟ(-)/ ବଳକା(+)	ପ୍ରାଥମିକ ନିଅଣ୍ଟ(-)/ ବଳକା(+)
1	2	3	4	5	6 (3+4+5)	7 (2-3)	8 (2-6)
2011-12	40399	32084	4496	621	37201	8315	3198
2012-13	44079	35431	5622	216	41269	8648	2810
2013-14	49204	42730	7756	463	50949	6474	(-)1745
2014-15	57090	48326	11075	358	59759	8765	(-)2669
2015-16	69169	55463	17090	337	72890	13706	(-)3721

ଉତ୍ସ: ଓଡ଼ିଶା ସରକାରଙ୍କ ସମ୍ପୃକ୍ତ ବର୍ଷ ନିମିତ୍ତ ବିଭାଗ ହିସାବ

2015-16 ବର୍ଷ ମଧ୍ୟରେ ପ୍ରାରମ୍ଭିକ ରାଜସ୍ୱ ବ୍ୟୟରେ 15 ପ୍ରତିଶତ ବୃଦ୍ଧି ତୁଳନାରେ ଅଣରଣ ପ୍ରାପ୍ତି 57090 କୋଟି ଟଙ୍କାରୁ 69169 କୋଟି ଟଙ୍କାକୁ (21 ପ୍ରତିଶତ) ବୃଦ୍ଧି ଘଟିଥିଲା ।

2011-13 ଅବଧି ମଧ୍ୟରେ ରାଜ୍ୟର ପ୍ରାଥମିକ ରାଜସ୍ୱ ବଳକା କରାଗଲା କାରଣ ଗୁଡ଼ିକର ବିଶ୍ଳେଷଣ ଦର୍ଶାଉଛି ଯେ ରାଜ୍ୟ ଏହି ବର୍ଷଗୁଡ଼ିକରେ ପ୍ରାଥମିକ ବଳକା ଅନୁଭବ କଲା । 2014-15 ଏବଂ 2015-16 ବର୍ଷରେ ରାଜ୍ୟରେ ଯଥାକ୍ରମେ 2669 କୋଟି ଟଙ୍କା ଓ 3721 କୋଟି ଟଙ୍କାର ପ୍ରାଥମିକ ନିଅଣ୍ଟ ଥିଲା । ଅନ୍ୟ ଅର୍ଥରେ ରାଜ୍ୟର ଅଣରଣ ପ୍ରାପ୍ତି ରାଜସ୍ୱ ହିସାବରେ ଥିବା ପ୍ରାଥମିକ ଖର୍ଚ୍ଚର<sup>9</sup> ଆବଶ୍ୟକତା ତୁଲାଇବା ପାଇଁ ଯଥେଷ୍ଟ ନଥିଲା । ଆଦର୍ଶଗତ ଭାବେ ପ୍ରତି ବର୍ଷ ଅଣରଣ ପ୍ରାପ୍ତିର ବୃଦ୍ଧି କେବଳ ପ୍ରାଥମିକ ଖର୍ଚ୍ଚକୁ ଭରଣା କରୁନାହିଁ, ଏହା ମଧ୍ୟ ରଣ ଭାର ବୃଦ୍ଧିକୁ ଭରଣା କରୁଛି ।

### 1.13 ସରକାରୀ ଓ ବେସରକାରୀ ଭାଗିଦାରୀ (ପିପିପି)

ସାଧାରଣ ଭାବେ ପ୍ରକଳ୍ପଗୁଡ଼ିକରେ ଅର୍ଥ ବିନିଯୋଗ ପାଇଁ ପିପିପି ମାଧ୍ୟମକୁ ବ୍ୟବହାର ପାଇଁ ଉତ୍ସାହିତ କରାଯିବା ଉଚିତ୍ କାରଣ ଏହା ସର୍ବସାଧାରଣଙ୍କୁ ସୁବିଧାସୁଯୋଗ ଦେବା ସହିତ ଅବାଧ ମୂଲ୍ୟବାନ ଆର୍ଥିକ କ୍ଷେତ୍ର ସୃଷ୍ଟିକରେ ଯେଉଁ କ୍ଷେତ୍ରରେ ଆଗାମୀ ଦିନରେ ଅର୍ଥ ବିନିଯୋଗର କୌଣସି ସମ୍ଭାବନା ନଥିଲା ଯାହାକି ତ୍ରୟୋଦଶ ଅର୍ଥ କମିଶନ ଚିନ୍ତା କରିଥିଲେ । ଓଡ଼ିଶା ସରକାର ଅଗଷ୍ଟ 2007 ରେ ସରକାରୀ ଓ ବେସରକାରୀ ଭାଗିଦାରୀ (ପିପିପି) ପାଇଁ ନୀତି ପ୍ରଣୟନ କଲେ । ଏହି ନୀତିରେ ବେସରକାରୀ ପୁଞ୍ଜି ବିନିଯୋଗ ପାଇଁ ବିଶେଷତ୍ୱ ଭିତ୍ତିଭୂମି ସଂରଚନା କ୍ଷେତ୍ରରେ, ବେସରକାରୀ ପୁଞ୍ଜିପରିମାନଙ୍କର ଦକ୍ଷତା ଓ ନୂତନ ଜ୍ଞାନ ଉପଯୋଗ କରିବା ନିମିତ୍ତ ସମର୍ଥନ କରାଯାଇଥିଲା । ଓଡ଼ିଶା ସରକାରଙ୍କ ପରିସର ମଧ୍ୟରେ ଆସୁଥିବା ସରକାରୀ ଓ ବେସରକାରୀ ଭାଗିଦାରୀ ପ୍ରକଳ୍ପ 19 ଟି ଭିତ୍ତିଭୂମି ସଂରଚନା ଯଥା-ରାସ୍ତା, ବନ୍ଦର, ବିମାନବନ୍ଦର, ଶିଳ୍ପ ଉଦ୍ୟାନ, ଅନ୍ତର୍ଦ୍ଦେଶୀୟ ଆଧାର (କର୍ଷେନର) ଗୋଦାମ ଓ ଲଜିଷ୍ଟିକ୍ସ ହବ୍, ଜଳ ଯୋଗାଣ, ଶକ୍ତି ଉତ୍ପାଦନ, କଠିନ ବର୍ଜ୍ୟବସ୍ତୁ ପରିଚାଳନା, ରେଳ ରାସ୍ତା ସମ୍ବନ୍ଧିତ ପ୍ରକଳ୍ପ ଏବଂ କୃଷି ଉତ୍ପାଦନ

<sup>9</sup> ପ୍ରାଥମିକ ବ୍ୟୟ କହିଲେ ଚଳିତ ବର୍ଷରେ ପଠା ହୋଇଥିବା ନିଉ ସୁଧ ପରିମାଣକୁ ସୂଚାଏ ।

ଏବଂ ବିପଣନ ଇତ୍ୟାଦି କ୍ଷେତ୍ରରେ ସାମାନ୍ତ ଅଟେ । ଏହି 19 ଟି କ୍ଷେତ୍ର ମଧ୍ୟରୁ ସରକାର ପାଞ୍ଚଟି କ୍ଷେତ୍ରରେ ଯଥା-ବିମାନ ବନ୍ଦର ଓ ହେଲିକପ୍ଟର ବନ୍ଦର, ଅନ୍ତର୍ଦ୍ଦେଶୀୟ ଆଧାର ଗୋଦାମ, ଲଜିଷ୍ଟିକ୍ ହବ୍, ଜଳ ନିକାଶ ଓ ପରିମଳ ବ୍ୟବସ୍ଥା, ଅନ୍ତର୍ଦ୍ଦେଶୀୟ ଜଳ ପରିବହନ, କୃଷି ଉତ୍ପାଦନ ଓ ବିପଣନରେ ସରକାରୀ ଓ ବେସରକାରୀ ଭାଗିଦାରୀ ରୁଚ୍ଛିନାମା କରିନାହାନ୍ତି । ମୁଖ୍ୟ ସରକାରୀ ଓ ବେସରକାରୀ ଭାଗିଦାରୀ ରୁଚ୍ଛିନାମା କ୍ଷେତ୍ରରେ ପ୍ରାୟ ସବୁ ରୁଚ୍ଛିନାମା ନିର୍ମାଣ, କାର୍ଯ୍ୟକ୍ଷମ ଓ ହସ୍ତାନ୍ତର (ବିଓଟି) କିମ୍ବା ନିର୍ମାଣ ମାଲିକାନା କାର୍ଯ୍ୟକ୍ଷମ ଓ ହସ୍ତାନ୍ତର (ବିଓଟି) ପ୍ରକାରର ଅଟେ । ଏହା ପଥକର କିମ୍ବା ବାର୍ଷିକ ଦେୟ ପ୍ରତିରୂପ ଭାବେ ଅଥବା ସମାପ ଭିନ୍ନରୂପ ଥିଲା ।

31 ମାର୍ଚ୍ଚ 2016 ସୁଦ୍ଧା ଓଡ଼ିଶାରେ ଥିବା ପିପିପି ପ୍ରକଳ୍ପ ଗୁଡ଼ିକର ସ୍ଥିତି ସାରଣୀ 1.35 ରେ ନିମ୍ନରେ ଦର୍ଶାଗଲା ।

ସାରଣୀ 1.35: 31 ମାର୍ଚ୍ଚ 2016 ସୁଦ୍ଧା ଓଡ଼ିଶାରେ ପିପିପି ପ୍ରକଳ୍ପର ସ୍ଥିତି

(କୋଟି ଟଙ୍କାରେ)

କ୍ଷେତ୍ର	କାର୍ଯ୍ୟକ୍ଷମ		କାର୍ଯ୍ୟାନୁୟମନ ଅବସ୍ଥାରେ		ବିଚାରାଧୀନ		ସମ୍ପୂର୍ଣ୍ଣ	
	ସଂଖ୍ୟା	ମୂଲ୍ୟ	ସଂଖ୍ୟା	ମୂଲ୍ୟ	ସଂଖ୍ୟା	ମୂଲ୍ୟ	ସଂଖ୍ୟା	ମୂଲ୍ୟ
ନଗର ଉନ୍ନୟନ	10	258	7	1336	4	693	21	2287
ସ୍ୱାସ୍ଥ୍ୟ	11	200	0	0	2	322	13	522
ଆର୍ଥିକ ରାଜସ୍ୱ	1	72	0	0	0	0	1	72
ପରିବହନ	3	5061	4	2784	0	0	7	7845
ଶିକ୍ଷା ଭିତ୍ତିଭୂମି	2	165	3	720	0	0	5	885
ରାସ୍ତା	1	48	1	1293	0	0	2	1341
ପର୍ଯ୍ୟଟନ	2	51	8	20	0	0	10	71
ଶିକ୍ଷା	14	35	0	0	1	50	15	85
ଶକ୍ତି ସଂଚାରଣ	0	0	1	108	1	50	2	158
ଖାଦ୍ୟ ଯୋଗାଣ ଏବଂ ଖାଉଟି କଲ୍ୟାଣ	0	0	1	20	0	0	1	20
<b>ମୋଟ</b>	<b>44</b>	<b>5890</b>	<b>25</b>	<b>6281</b>	<b>8</b>	<b>1115</b>	<b>77</b>	<b>13286</b>

ଉତ୍ସ: ଓଡ଼ିଶା ସରକାରଙ୍କ ଯୋଜନା ଏବଂ ସମନ୍ୱୟ ବିଭାଗ ଦ୍ୱାରା ପ୍ରଦତ୍ତ ତଥ୍ୟ

ଓଡ଼ିଶାର ବିଭିନ୍ନ କ୍ଷେତ୍ରରେ ମୋଟ 77 ଟି ସରକାରୀ ଓ ବେସରକାରୀ ଭାଗିଦାରୀ ପ୍ରକଳ୍ପର ବିବରଣୀ ପରିଶିଷ୍ଟ 1.8 ରେ ଉଲ୍ଲିଖିତ ହୋଇଛି । ଏହାମଧ୍ୟରୁ 44ଟି ପ୍ରକଳ୍ପ ସଂପୂର୍ଣ୍ଣ ହୋଇଛି, 25ଟି ପ୍ରକଳ୍ପ କାର୍ଯ୍ୟାନୁୟମନ/ ନିର୍ମାଣ ଅବସ୍ଥାରେ ଅଛି ଏବଂ ଅବଶିଷ୍ଟ ସାତଟି ପ୍ରକଳ୍ପ ଏପର୍ଯ୍ୟନ୍ତ ବିଚାରାଧୀନ ରହିଛି । ଚଳିତ ଆର୍ଥିକ ବର୍ଷରେ କାର୍ଯ୍ୟକ୍ଷମ ପ୍ରକଳ୍ପର ସଂଖ୍ୟା ତିନିକୁ ବୃଦ୍ଧି ପାଇଛି । କାର୍ଯ୍ୟାନୁୟମନ ପ୍ରକଳ୍ପ ସଂଖ୍ୟାରେ ଚାରି ହ୍ରାସ ପାଇଛି ଏବଂ ବିଚାରାଧୀନ ପ୍ରକଳ୍ପ ସଂଖ୍ୟାରେ ଏକ ବୃଦ୍ଧି ଘଟିଛି ।

### 1.14 ଉଦୟ ଯୋଜନାର କାର୍ଯ୍ୟାନୁୟମନ

ଭାରତ ସରକାର ଉତ୍କଳ ଡିସକମ୍ ଆସୁରାନସ୍ ଯୋଜନା (ଉଦୟ) କୁ (ନଭେମ୍ବର 2015) ରେ ଅନୁଯୋଜନ କରିଛନ୍ତି । ଏହି ଯୋଜନାଟି ବିଦ୍ୟୁତ୍ ବିତରଣ କମ୍ପାନୀ ମାନଙ୍କର ଆର୍ଥିକ ଉନ୍ନତିକରଣ ନିମନ୍ତେ ଉଦ୍ଦିଷ୍ଟ ଏବଂ ରାଜ୍ୟର ବିଦ୍ୟୁତ୍ ବିତରଣ କମ୍ପାନୀ ମାନଙ୍କର କାର୍ଯ୍ୟ ସମ୍ପାଦନ ଏବଂ ଆର୍ଥିକ ଦକ୍ଷତା ବୃଦ୍ଧି ଏହାର ଲକ୍ଷ୍ୟ । ଉଦୟ ଯୋଜନାର କେତେକ ଗୁରୁତ୍ୱପୂର୍ଣ୍ଣ ବ୍ୟବସ୍ଥା ନିମ୍ନରେ ଦିଆଗଲା:

- ରାଜ୍ୟ ସରକାର ବିଦ୍ୟୁତ ବିତରଣ କମ୍ପାନୀ ଗୁଡ଼ିକରେ 30 ସେପ୍ଟେମ୍ବର 2015 ସୁଦ୍ଧା ଥିବା ରଶମ 75 ପ୍ରତିଶତ ଅଧିଗ୍ରହଣ କରିବେ ।
- ରାଜ୍ୟ ସରକାର ରାଜ୍ୟ ଉନ୍ନୟନ ରଶମ ବର୍ଷ ପ୍ରଦାନ ସହିତ ନନ୍ ଷ୍ଟାମ୍ପୁଟାରୀ ଲିକ୍ୟୁଡିଟି ରେଟିଓ ମଧ୍ୟ ସ୍ଥିର କରିବେ ।
- ରାଜ୍ୟ ସରକାରଙ୍କ ଠାରୁ ଯଦେଁ ରାଶି ବିଦ୍ୟୁତ ବିତରଣ କମ୍ପାନୀ ପାଖକୁ ଯିବ ତାହା ଅନୁଦାନ ରୂପେ ବିବେଚିତ ହେବ ।
- ବ୍ୟାଙ୍କ/ ଆର୍ଥିକ ଅନୁଷ୍ଠାନ ଗୁଡ଼ିକ କ୍ଷତି ବରଣା ପାଇଁ ବିଦ୍ୟୁତ ବିତରଣ କମ୍ପାନୀ ଗୁଡ଼ିକୁ ସୁସ୍ଥ ମିଆଦୀ ରଶମ ପ୍ରଦାନ କରିବେ ନାହିଁ ।

ଓଡ଼ିଶା ସରକାର ଉଦୟ ଯୋଜନାରେ ସାମିଲ ହେବା ପାଇଁ ଇଚ୍ଛା ପ୍ରକାଶ କରିଛନ୍ତି । ରାଜ୍ୟ ସରକାର ଗ୍ରୀଡ଼ କର୍ପୋରେସନର ରଶମ ପୁନଃଗଠନ ପାଇଁ ପ୍ରସ୍ତାବ ଦେଇଛନ୍ତି ଯାହାକି ବିଗତ ବର୍ଷମାନଙ୍କରେ ରାଜସ୍ୱ ପାର୍ଥକ୍ୟ ଯୋଗୁଁ ସୃଷ୍ଟି ହୋଇଛି । 30 ସେପ୍ଟେମ୍ବର 2015 ସୁଦ୍ଧା ଗ୍ରୀଡ଼କୋର ରଶମ ପରିମାଣ 5406.44 କୋଟି ଟଙ୍କା ।

### 1.15 ଉପସଂହାର

- ରାଜସ୍ୱ ପ୍ରାପ୍ତି 2014-15 ବର୍ଷରେ 16 ପ୍ରତିଶତ ରୁ 2015-16 ବର୍ଷରେ 21 ପ୍ରତିଶତ (ପାଞ୍ଚ ପ୍ରତିଶତ) କୁ ବୃଦ୍ଧି ପାଇଥିଲା । (ଅନୁକ୍ଷେପ 1.4)
- ଅଣ ଯୋଜନା ରାଜସ୍ୱ ବ୍ୟୟ (ଏନ.ପି.ଆର୍.ଇ) ରାଜସ୍ୱ ବ୍ୟୟ ତୁଳନାରେ 2011-12 ବର୍ଷରେ 72 ପ୍ରତିଶତରୁ 2015-16 ବର୍ଷରେ 40 ପ୍ରତିଶତକୁ ହ୍ରାସ ପାଇଥିଲା । ଗତବର୍ଷ ତୁଳନାରେ ଚଳିତ ବର୍ଷରେ ମୋଟ 7670 କୋଟି ଟଙ୍କାର ରାଜସ୍ୱ ଖର୍ଚ୍ଚ ବୃଦ୍ଧି ଘଟିଥିଲା । (ଅନୁକ୍ଷେପ 1.7.4)
- ରାଜ୍ୟର ପୁଞ୍ଜିଗତ ବ୍ୟୟ ମୋଟ ବ୍ୟୟର ପ୍ରତିଶତ ହିସାବରେ 2011-12 ରେ 11 ପ୍ରତିଶତରୁ 2015-16 ବର୍ଷରେ 22 ପ୍ରତିଶତକୁ ବୃଦ୍ଧି ପାଇଥିଲା । 2015-16 ବର୍ଷରେ ପୁଞ୍ଜିଗତ ବ୍ୟୟ ତଥ୍ୟ ରାଜ୍ୟର ମୋଟ ଘରୋଇ ଉତ୍ପାଦ (ଜି.ଏସ୍.ଡି.ପି)ର 5.14 ପ୍ରତିଶତ ଥିଲାବେଳେ ବଜେଟ୍ ଆକଳନରେ 4.56 ପ୍ରତିଶତ ନିର୍ଦ୍ଧାରିତ ହୋଇଥିଲା । (ଅନୁକ୍ଷେପ 1.7.5)
- ଚଳିତ ଆର୍ଥିକ ବର୍ଷ ଶେଷ ସୁଦ୍ଧା ରାଜ୍ୟର ପ୍ରତିଶୁଦ୍ଧି ଦେୟତା 135752.34 କୋଟି ଟଙ୍କାକୁ ପହଞ୍ଚିଥିଲା । ଏହି ମୋଟ ଦେୟତା ମଧ୍ୟରୁ ପେନ୍ସନ ପରିଶୋଧ ଦାୟିତ୍ୱ 63.17 ପ୍ରତିଶତ, ସୁଧ ପ୍ରଦାନ 26.43 ପ୍ରତିଶତ ଏବଂ ରଶମ ପରିଶୋଧ 10.40 ପ୍ରତିଶତ ଥିଲା । (ଅନୁକ୍ଷେପ 1.7.7.5) ।
- 899 କୋଟି ଟଙ୍କା 11 ଟି ଗ୍ରାମ୍ୟ ଉନ୍ନୟନ ସଂସ୍ଥା, 21 ଟି ପଞ୍ଚାୟତ ସମିତି କାର୍ଯ୍ୟାଳୟ ଏବଂ ଚାରିଟି ଭୂମି ଅଧିଗ୍ରହଣ କାର୍ଯ୍ୟାଳୟର ବ୍ୟାଙ୍କ ଆକାଉଣ୍ଟରେ ପଡ଼ିରହିଛି, ଯାହାକି ଓଡ଼ିଶା ଟ୍ରେଜରୀ ନିୟମ ଏବଂ ଅର୍ଥ ବିଭାଗ ନିର୍ଦ୍ଦେଶର ବିରୁଦ୍ଧ । (ଅନୁକ୍ଷେପ 1.7.6) ।
- 2015-16 ବର୍ଷରେ ଚାରିଟି ବିଭାଗ ଯଥା- ମତ୍ସ୍ୟ ଓ ପଶୁ ସମ୍ପଦ, ପଞ୍ଚାୟତି ରାଜ, ଗ୍ରାମ୍ୟ ଉନ୍ନୟନ ଏବଂ ଜଳ ସମ୍ପଦର ଖର୍ଚ୍ଚ-ପରିଶାମ ଅଟକଳକୁ ସମୀକ୍ଷା କରାଯାଇଥିଲା । ଏଥିରୁ ଜଣାପଡ଼ିଲା ଯେ ଆର୍ଥିକ ଓ ବସ୍ତୁଗତ ଲକ୍ଷ୍ୟ ପୂରଣ ହୋଇପାରିଲା ନାହିଁ । (ଅନୁକ୍ଷେପ 1.8.3)
- 31 ଟି ପ୍ରକଳ୍ପରେ 2323 କୋଟି ଟଙ୍କାର ଉର୍ଦ୍ଧ୍ୱ ଖର୍ଚ୍ଚ ହୋଇଥିଲେ ସୁଦ୍ଧା ସେ ସବୁ ଅସମ୍ପୂର୍ଣ୍ଣ ଆବସ୍ଥାରେ ପଡ଼ିରହିଅଛି । ଏହାର କାରଣଗୁଡ଼ିକ ହେଲା ଭୂମି ଅଧିଗ୍ରହଣ କ୍ଷେତ୍ରରେ ଅହେତୁକ ବିଳମ୍ବ, କୋର୍ଟ କଚେରୀ

ଗୁଡ଼ିକରେ ବିଷୟଗୁଡ଼ିକ ବିଚାରାଧୀନ ଅପେକ୍ଷାରେ ରହିବା, ନକସାକୁ ବାରମ୍ବାର ପରିବର୍ତ୍ତନ କରିବା, ପାଣ୍ଠିର ଅଭାବ ଓ କାମର ମନ୍ଦୁର ପ୍ରଗତି ଇତ୍ୟାଦି । (ଅନୁଚ୍ଛେଦ 1.9.2) ।

- ତ୍ରୟୋଦଶ ଅର୍ଥ କମିଶନଙ୍କ ସୁପାରିଶ ଅନୁଯାୟୀ ରାଜ୍ୟର ଆର୍ଥିକ ଦାୟିତ୍ୱ ମୋଟ ରାଜ୍ୟ ଘରୋଇ ଉତ୍ପାଦ (ଜିଏସ୍‌ଡିପି) ର 25 ପ୍ରତିଶତକୁ ଖସି ଆସିବା ଉଚିତ୍ । 2015-16 ଆର୍ଥିକ ବର୍ଷରେ ରାଜ୍ୟ ସରକାର ଏହି ଲକ୍ଷ୍ୟ ହାସଲ କରିବାରେ ସମର୍ଥ ହେଉଅଛି । (ଅନୁଚ୍ଛେଦ 1.10.2)
- 10 ଟି ଆରକ୍ଷିତ ପାଣ୍ଠିରୁ ନଅଟି ପାଣ୍ଠି ବହୁତ ସମୟ ଧରି ଅକାମୀ କିମ୍ବା ନିଶ୍ଚିତ ଅବସ୍ଥାରେ ପଡ଼ିରହିଛି । (ଅନୁଚ୍ଛେଦ 1.10.5)
- ରଣ ପରିଶୋଧ ରଣ ପ୍ରାପ୍ତିର ପ୍ରତିଶତ ହିସାବରେ 2011-12 ରେ 97.10 ପ୍ରତିଶତରୁ 2015-16 ରେ 59.36 ପ୍ରତିଶତକୁ ହ୍ରାସ ପାଇଛି, ଯାହା ସୁଚାଉଛି ଯେ ସରକାରୀ ରଣ ପ୍ରାପ୍ତି ସରକାରୀ ରଣ ପରିଶୋଧ ଠାରୁ ଅଧିକା ଥିଲା । (ଅନୁଚ୍ଛେଦ 1.11)
- 77 ଟି ସରକାରୀ ଓ ବେସରକାରୀ ଭାଗିଦାରୀ ପ୍ରକଳ୍ପ ମଧ୍ୟରୁ 44ଟି ସଂପୂର୍ଣ୍ଣ, 25 ଟି କାର୍ଯ୍ୟାନୁୟମନ /ନିର୍ମାଣ ଏବଂ ଅବଶିଷ୍ଟ ଆଠଟି କାମ ଏବେ ସୁଦ୍ଧା ବିଚାରାଧୀନ ଅବସ୍ଥାରେ ଅଛି (ଅନୁଚ୍ଛେଦ 1.13) ।

### ସୁପାରିଶ


- ସରକାରୀ ହିସାବ ଖାତା ବାହାରେ ପାଣ୍ଠି ଗଚ୍ଛିତ ରଖିବାର ଅଭ୍ୟାସରୁ ନିବୃତ୍ତ ରହିବା ପାଇଁ ସରକାର ସବୁ ପ୍ରକାର ପ୍ରଚେଷ୍ଟା କରିବା ଉଚିତ୍ ।
- ଅଚଳ ଆରକ୍ଷିତ ପାଣ୍ଠିଗୁଡ଼ିକ ବନ୍ଦ କରିବା ବିଷୟରେ ସରକାର ସଠିକ୍ ପଦକ୍ଷେପ ନେବା ଉଚିତ୍ ।
- ରଣ ଭାର କମ୍ କରିବା ପାଇଁ ସରକାର ଅଧିକ ମୂଲ୍ୟଯୁକ୍ତ ରଣର ପରିଶୋଧକୁ ପ୍ରାଥମିକତା ଦେବା ଉଚିତ୍ ।





ଅଧ୍ୟାୟ -II

ଆର୍ଥିକ ପରିଚଳନା ଓ  
ବଜେଟ୍, ନିୟନ୍ତ୍ରଣ



2.1 ଉପକ୍ରମ

**2.1.1** ବାର୍ଷିକ ପ୍ରସ୍ତୁତ ହୋଇଥିବା ବିନିଯୋଗ ଲେଖାରେ, ବିଭିନ୍ନ ଉଦ୍ଦେଶ୍ୟରେ ହୋଇଥିବା ଅନୁମୋଦିତ ଓ ଭାରିତ ଖର୍ଚ୍ଚ ଏବଂ ବିନିଯୋଗ ଅଧିନିୟମ ଅନ୍ତର୍ଗତ ଅନୁସୂଚୀରେ ସୂଚିତ ହୋଇଥିବା ଅନୁମୋଦିତ ଅନୁଦାନ ଓ ଭାରିତ ବିନିଯୋଗ ବ୍ୟୟର ଏକ ତୁଳନାତ୍ମକ ବିବରଣୀ ଦର୍ଶାଯାଇଥାଏ । ଏହି ହିସାବରେ ମୌଳିକ ବଜେଟ୍ ପ୍ରାକଳନ, ଅନୁପୁରକ ଅନୁଦାନ, ପ୍ରତ୍ୟାପଣ ଏବଂ ପୁନର୍ବିନିଯୋଗ ପରିଷ୍କାରଭାବେ ତାଲିକାଭୁକ୍ତ ହୋଇଥାଏ ଏବଂ ନିର୍ଦ୍ଦିଷ୍ଟ ସେବାକ୍ଷେତ୍ରରେ ହୋଇଥିବା ବିଭିନ୍ନ ପୁଞ୍ଜିଗତ ବ୍ୟୟ, ରାଜସ୍ୱ ବ୍ୟୟ ଓ ବଜେଟ୍‌ରେ ପ୍ରାଧିକୃତି ହୋଇଥିବା ଭାରିତ ଓ ଅନୁମୋଦିତ ବ୍ୟୟର ହିସାବ ସୂଚିତ ହୋଇଥାଏ । ଏହିପରି ଭାବରେ ବିନିଯୋଗ ହିସାବ, ଆର୍ଥିକ ପରିଚାଳନା ଓ ବଜେଟ୍ ବ୍ୟବସ୍ଥାର ନିୟନ୍ତ୍ରଣ କରୁଥିବାରୁ ଏହାକୁ ଅର୍ଥନୈତିକ ହିସାବର ପରିପୁରକ ହିସାବ ବୋଲି କୁହାଯାଏ ।

**2.1.2** ବିଭିନ୍ନ ଅନୁଦାନ କ୍ଷେତ୍ରରେ ହୋଇଥିବା ବ୍ୟୟ ପ୍ରକୃତରେ ବିନିଯୋଗ ଅଧିନିୟମ ଅନୁଯାୟୀ ପ୍ରାଧିକୃତ ହୋଇଛି କି ନାହିଁ ତଥା ସାମ୍ବିଧାନିକ ବ୍ୟବସ୍ଥା ଅନୁଯାୟୀ ଭାରିତ ହୋଇଛି କି ନାହିଁ, ତାହା ଭାରତର ମହାଲେଖା ନିୟନ୍ତ୍ରଣ ତଥା ମହାସମୀକ୍ଷକ ବିନିଯୋଗ ଲେଖା ପରୀକ୍ଷା ମାଧ୍ୟମରେ ନିଶ୍ଚିତ କରିଥାଆନ୍ତି । ସେ ଏହା ମଧ୍ୟ ନିଶ୍ଚିତ କରନ୍ତି ଯେ ଏହି ଭଳି ବ୍ୟୟ ଆଇନ, ନିୟମ ଓ ଅଧିନିୟମ ଓ ନିର୍ଦ୍ଦେଶନାମା ଅନୁଯାୟୀ ହୋଇଛି କି ନାହିଁ । ସରକାର / ନିର୍ବାହକ କେଉଁ ସାମାଜିକ, ପର୍ଯ୍ୟନ୍ତ ସାମାଜିକ, ଆର୍ଥିକ, ସାଧାରଣ କ୍ଷେତ୍ର ଓ ବିଭାଗର ଥିବା ବିଭିନ୍ନ ରାହିଦା ମଧ୍ୟରେ ସମ୍ବଳର ଯୋଜନା ବନ୍ଧ ଓ ଅଭିଲକ୍ଷିତ ଆବଶ୍ୟକ କରିବାକୁ ସମ୍ମତ ହେବ ତାହାର ନିର୍ଦ୍ଧାରଣ କରାଯାଏ ।

**2.1.3** ଓଡ଼ିଶା ବଜେଟ୍ ନିୟମ ବହି ଅନୁସାରେ, ବିଭିନ୍ନ ବିଭାଗର ଅଟକଳ ଆଣି ବାର୍ଷିକ ବଜେଟ୍ ପ୍ରସ୍ତୁତ କରିବାର ଦାୟିତ୍ୱ ଅର୍ଥ ବିଭାଗର ଅଟେ । ବିଭାଗର ଆୟ ଓ ବ୍ୟୟର ଅଟକଳ ବିଭାଗୀୟ ମୁଖ୍ୟଙ୍କର ଉପଦେଶ ଅନୁଯାୟୀ ନିୟନ୍ତ୍ରଣ ଅଧିକାରୀଙ୍କ ଦ୍ୱାରା ତିଆରି ହୋଇଥାଏ ଏବଂ ନିର୍ଦ୍ଦିଷ୍ଟ ତାରିଖରେ ଅର୍ଥ ବିଭାଗକୁ ପଠେଇ କରାଯାଇଥାଏ । ଅର୍ଥ ବିଭାଗ ଏହି ଅଟକଳଗୁଡ଼ିକୁ ଏକତ୍ର କରିଥାଏ ଏବଂ ବିଶଦ ଅଟକଳ ଅନୁଦାନ ଦାବା(ଡିମାଣ୍ଡ ଫର୍ ଗ୍ରାଣ୍ଟ) ତିଆରି କରିଥାଏ । ବଜେଟ୍ ପ୍ରସ୍ତୁତି ବେଳେ, ବାସ୍ତବ ଆସନ୍ ଫଳକୁ ହାସଲ କରିବାର ଲକ୍ଷ୍ୟ ରଖାଯାଇଥାଏ । ଏହା ଉଭୟ ପ୍ରାକ୍‌କଳିତ ପ୍ରାପ୍ତି ଏବଂ ପ୍ରତ୍ୟାଶା ବ୍ୟୟକୁ ଦେଖିବାର ପ୍ରୟୋଗକୁ ଦାବି କରିଥାଏ । ବଜେଟ୍‌ର ପ୍ରକ୍ରିୟା ଏହା ମନନ କରିଥାଏ ଯେ, ଗୋଟିଏ ବର୍ଷରେ ଗୋଟିଏ ଦଫାରେ ବ୍ୟବସ୍ଥା କରାଯାଇଥିବା ପରିମାଣ ବ୍ୟୟ ଅଟକଳର ପରିମାଣ ସହିତ ସମାନ ହେବା କଥା, ତାହାଠାରୁ କମ୍ କି ବେଶୀ ନୁହେଁ । ବଜେଟ୍ ଆକଳନରେ ସଞ୍ଚୟ ଯେତିକି ଆର୍ଥିକ ଅନିୟମିତତା କରିଥାଏ ଅଧିକ ମଧ୍ୟ ସେତିକି କରିଥାଏ । ପ୍ରାପ୍ତିର ବଜେଟ୍ ଆକଳନ କର, ଶୁଦ୍ଧ, ଫିସର ପ୍ରଚଳିତ ହାର ଉପରେ ଆଧାରିତ ହେବା ଉଚିତ୍ ।

ପରବର୍ତ୍ତୀ ପାରାରେ ଲେଖା ପରୀକ୍ଷା ତନଖିରେ ବଜେଟ୍ ଏବଂ ବ୍ୟୟର ପରିଚାଳନାରେ ତ୍ରୁଟି ଏବଂ ଓଡ଼ିଶା ବଜେଟ୍ ମାନୁଆଲର ଉଲ୍ଲେଖନ ଇତ୍ୟାଦିକୁ ଆଲୋଚନା କରାଯାଇଅଛି ।

## 2.2 ବିନିଯୋଗ ହିସାବର ସାରାଂଶ

2015-16 ବର୍ଷର 40 ଟି ଅନୁଦାନ ଏବଂ ଚାରୋଟି ବିନିଯୋଗର ପ୍ରକୃତ ଖର୍ଚ୍ଚର ସାରାଂଶ 2.1 ସାରଣୀରେ ଦିଆଯାଇଛି ।

ସାରଣୀ 2.1: 2015-16 ବର୍ଷରେ ପ୍ରକୃତ ଖର୍ଚ୍ଚ ଏବଂ ତଦନୁଯାୟୀ ମୌଳିକ / ଅନୁପୂରକ ବ୍ୟବସ୍ଥାର ସାରାଂଶ ସ୍ଥିତ  
(କୋଟି ଟଙ୍କାରେ)

	ବ୍ୟୟର ପ୍ରକାର	ମୌଳିକ ଅନୁଦାନ ବିନିଯୋଗ	ଅନୁପୂରକ ଅନୁଦାନ/ ବିନିଯୋଗ	ମୋଟ	ବାସ୍ତବ ବ୍ୟୟ	ସଞ୍ଚୟ(-) / ଅଧିକ(+)	ପ୍ରତ୍ୟାପର୍ଣ୍ଣ ରାଶି	31 ମାର୍ଚ୍ଚ ସୁଦ୍ଧା ପ୍ରତ୍ୟାପର୍ଣ୍ଣ ରାଶି	31 ମାର୍ଚ୍ଚ ସୁଦ୍ଧା ପ୍ରତ୍ୟାପର୍ଣ୍ଣ ରାଶି ଓ ଅବ୍ୟୟିତ ବ୍ୟବସ୍ଥାର ପ୍ରତିଶତ
	1	2	3	4	5	6	7	8	9
ଅନୁମୋଦିତ	I ରାଜସ୍ୱ	62146.54	7557.19	69703.73	56763.89	(-)12939.84	12045.19	11374.20	88
	II ପୁଞ୍ଜି	15288.43	3774.03	19062.46	17215.18	(-)1847.28	1665.39	1657.34	90
	III ରଣ ଓ ଅଗ୍ରାମ	594.51	60.47	654.98	336.54	(-)318.44	314.91	314.91	99
ମୋଟ ଅନୁମୋଦିତ		78029.48	11391.69	89421.17	74315.61	(-)15105.56	14025.49	13346.45	88
ଭାରିତ	IV ରାଜସ୍ୱ	4958.71	6.10	4964.81	3429.65	(-)1535.16	1522.38	1522.38	99
	V ପୁଞ୍ଜି	9.54	4.39	13.93	9.07	(-)4.86	0.94	0.94	19
	VI ସରକାରୀ ରଣ ପରିଶୋଧ	2906.70	46.45	2953.15	2881.37	(-)71.78	71.78	71.78	100
ମୋଟ ଭାରିତ		7874.95	56.94	7931.89	6320.09	(-)1611.80	1595.10	1595.10	99
ସର୍ବମୋଟ		85904.43	11448.64	97353.06	80635.70	(-)16717.36	15620.59	14941.55	89

ଉତ୍ତର ଓଡ଼ିଶା ବିନିଯୋଗ ଅଧିନିୟମ 2015, ଅର୍ଥନୈତିକ ଓ ବିନିଯୋଗ ହିସାବ 2015-16, ଓଡ଼ିଶା ସରକାର

ଉପରୋକ୍ତ ମୋଟାମୋଟି ବ୍ୟୟରାଶିରେ ରାଜସ୍ୱ ବ୍ୟୟ ଅସୁଲ (1387.83 କୋଟି ଟଙ୍କା) ଏବଂ ପୁଞ୍ଜି ବ୍ୟୟ ଅସୁଲ (133.78 କୋଟି ଟଙ୍କା) ଯାହା ଖର୍ଚ୍ଚ ହିସାବରେ ଦର୍ଶାଯାଇଛି ତାହା ସାମିଲ ହୋଇନାହିଁ । ମୋଟାମୋଟି ସଂଚୟ ଯାହାକି 16717.36 କୋଟି ଟଙ୍କା ଦର୍ଶାଯାଇଛି ତାହା ରାଜସ୍ୱ ହିସାବ ଅନ୍ତର୍ଗତ 40 ଟି ଅନୁଦାନ ଓ ଦୁଇଟି ବିନିଯୋଗ ଏବଂ ପୁଞ୍ଜି ହିସାବ ଅନ୍ତର୍ଗତ 33 ଟି ଅନୁଦାନ ଓ ଦୁଇଟି ବିନିଯୋଗର ଫଳସ୍ୱରୂପ ପରିଣତ ହୋଇଛି ଯାହାକି ପୁଞ୍ଜି ହିସାବ ଅନ୍ତର୍ଗତ ବାକି ଗୋଟିଏ ଅନୁଦାନରେ 0.25 କୋଟି ଟଙ୍କା ନିର୍ଦ୍ଧାରିତ ସୀମାର ବାହାରେ ଖର୍ଚ୍ଚ ହୋଇଛି ।

ଉପରୋକ୍ତ ସାରଣୀରୁ ଏହା ଦେଖାଗଲା ଯେ, 85904.43 କୋଟି ଟଙ୍କାର ମୂଳ ବ୍ୟବସ୍ଥା ବିରୋଧରେ 80635.70 କୋଟି ଟଙ୍କା ଖର୍ଚ୍ଚ କରାଗଲା, ତଦ୍ୱାରା ଅନୁପୂରକ ବ୍ୟବସ୍ଥାରୁ ଆବଶ୍ୟକତା ହେଲା ନାହିଁ ଯେହେତୁ ମୂଳ ବ୍ୟବସ୍ଥାରେ 5268.73 କୋଟି ଟଙ୍କାର ସଂଚୟ ହୋଇଥିଲା ଯାହାକି ପାଣ୍ଠିର ଅପରିଶୁଦ୍ଧ ଅଟକଳ ଓ ନିୟନ୍ତ୍ରଣ ସଂକ୍ରମଣ ଅଭାବକୁ ସ୍ପଷ୍ଟ ଦର୍ଶାଉଛି ।

ପୁନଶ୍ଚ, ଏହା ମଧ୍ୟ ଦେଖାଗଲା ଯେ, ବର୍ଷ ମଧ୍ୟରେ ସମୁଦାୟ 16717.36 କୋଟି ଟଙ୍କା ସଞ୍ଚୟ ବେଳେ ବିଭାଗ 15620.59 କୋଟି ଟଙ୍କା ଫେରସ୍ତ କରିଥିଲା । ସେଥି ମଧ୍ୟରୁ 14941.55 କୋଟି ଟଙ୍କା (96 ପ୍ରତିଶତ) ବିଭାଗ ବର୍ଷର ଶେଷ ଦିବସ 31 ମାର୍ଚ୍ଚ 2016 ରେ ଫେରସ୍ତ ହୋଇଥିଲା ।

ସଂପୂର୍ଣ୍ଣ ମୁଖ୍ୟ ନିୟନ୍ତ୍ରଣ ଅଧିକାରୀ ଓଡ଼ିଶା ବଜେଟାରୀ ମାନ୍ୟତାରେ ସ୍ୱୀକୃତିପ୍ରାପ୍ତ ହୋଇଥିବା ବଜେଟ୍ ନିୟନ୍ତ୍ରଣକୁ ଉପେକ୍ଷା କରିଥିଲେ ଏବଂ ବଜେଟ୍ ବ୍ୟବସ୍ଥା ପାଇଁ ଅପରିଶୁଦ୍ଧ ଅବକଳ ତିଆରି କରିଥିଲେ ।

### 2.3 ଆର୍ଥିକ ଉତ୍ତରଦାୟିତ୍ୱ ଓ ବଜେଟ୍ ପରିଚାଳନା

#### 2.3.1 ବିନିଯୋଗ ତଥା ଆବଶ୍ୟକ ପ୍ରାଥମିକତା

ବର୍ଷ ମଧ୍ୟରେ ବିନିଯୋଗ ଲେଖା ପରୀକ୍ଷାରୁ ଦେଖାଗଲା ଯେ, 16ଟି ଅନୁଦାନ ଓ ଦୁଇଟି ବିନିଯୋଗ ସମ୍ବନ୍ଧୀୟ 20ଟି କ୍ଷେତ୍ରରେ ପ୍ରତ୍ୟେକରେ ସଂରକ୍ଷ 10 କୋଟି ଟଙ୍କାରୁ ଅଧିକ, ସମୁଦାୟ ବ୍ୟୟର 20 ପ୍ରତିଶତରୁ ଅଧିକ ଏବଂ ସମୁଦାୟ 8797.23 କୋଟି ଟଙ୍କା ହୋଇଥିଲା (ପରିଶିଷ୍ଟ 2.1) । ସେଥିମଧ୍ୟରୁ ସମୁଦାୟ ସଂରକ୍ଷ 8393.66 କୋଟି ଟଙ୍କା (95 ପ୍ରତିଶତ)<sup>1</sup> ଆଠଟି ଅନୁଦାନ ଓ ଦୁଇଟି ବିନିଯୋଗ ସମ୍ବନ୍ଧୀୟ 10ଟି କ୍ଷେତ୍ରରେ ହୋଇଥିଲା ଯାହାକି ସାରଣୀ 2.2 ରେ ସୂଚିତ ହୋଇଛି ।

ସାରଣୀ 2.2: 100 କୋଟି ଟଙ୍କା କିମ୍ବା ତଦୁର୍ଦ୍ଧ ଟଙ୍କାର ସଂରକ୍ଷ ଥିବା ଅନୁଦାନର ବିବରଣୀ ।

(କୋଟି ଟଙ୍କାରେ)

କ୍ର.ସଂ.	ସଂଖ୍ୟା ଓ ଅନୁଦାନ ନାମ	ମୂଳ ଅନୁଦାନ	ଅନୁପୁରକ ଅନୁଦାନ	ମୋଟ ଅନୁଦାନ	ପ୍ରକୃତ ବ୍ୟୟ	ସଂରକ୍ଷ
<b>ରାଜସ୍ୱ (ଭାରିତ)</b>						
1	2048- ରଣ କମ୍ କିମ୍ବା ପରିହାର ପାଇଁ ବିନିଯୋଗ	500.00	0	500.00	0	500.00
2	2049- ସୁଧ ପ୍ରଦାନ	4350.00	0 <sup>2</sup>	4350.00	3343.30	1006.70
<b>ରାଜସ୍ୱ (ଅନୁମୋଦିତ)</b>						
3	3- ରାଜସ୍ୱ ଏବଂ ବିପର୍ଯ୍ୟୟ ପରିଚାଳନା	2913.49	2306.18	5219.67	3181.26	2038.41
4	5- ଅର୍ଥ	9844.34	0	9844.34	6610.41	3233.93
5	16- ଯୋଜନା ଓ ସମନ୍ୱୟ	1178.19	0 <sup>3</sup>	1178.19	610.90	567.29
6	22- ଜଙ୍ଗଲ ଓ ପରିବେଶ	717.15	68.56	785.71	578.43	207.28
<b>ପୁଞ୍ଜି (ଅନୁମୋଦିତ)</b>						
7	1- ଗୃହ	442.48	77.00	519.48	318.58	200.90
8	30- ଶକ୍ତି	1156.87	798.82	1955.69	1517.39	438.30
9	34- ସମବାୟ	240.95	133.13	374.08	273.26	100.82
10	36- ମହିଳା ଓ ଶିଶୁ ବିକାଶ	300.00	20.00	320.00	219.97	100.03
<b>ମୋଟ</b>		<b>21643.47</b>	<b>3403.69</b>	<b>25047.16</b>	<b>16653.50</b>	<b>8393.66</b>

ଉତ୍ସ : ବିନିଯୋଗ ହିସାବ 2015-16 ବର୍ଷର, ଓଡ଼ିଶା ସରକାର

ବିନିଯୋଗ ହିସାବରେ ଦର୍ଶାଯାଇଥିବା କେତେ ଗୁଡ଼ିଏ ମୁଖ୍ୟ ଶୀର୍ଷ ଅନ୍ତର୍ଗତ ଖର୍ଚ୍ଚ ନ ହୋଇ ପାରିଥିବା ବ୍ୟବସ୍ଥାର କାରଣ ଯାହା ବିଭାଗ ଦ୍ୱାରା ପ୍ରଧାନ ମହାଲେଖାକାର(ଲେଖା ଓ ହକ୍ଦାରୀ)ଙ୍କୁ ଉପଲକ୍ଷ୍ୟ କରାଯାଇଥିଲା ତାହା ନିମ୍ନରେ ପ୍ରଦତ୍ତ କରାଗଲା ।

<sup>1</sup> ପ୍ରତ୍ୟେକ କ୍ଷେତ୍ରରେ 100 କୋଟି ଟଙ୍କାରୁ ଅଧିକ ।

<sup>2</sup> ମାତ୍ର 4000 ଟଙ୍କା

<sup>3</sup> ମାତ୍ର 9000 ଟଙ୍କା

**01-ଗୃହ (ପୁଞ୍ଜି-ଅନୁମୋଦିତ)**

- (i) ମୁଖ୍ୟ ଶୀର୍ଷ ଅଧିନରେ “4059-ପୂର୍ବ ପୁଞ୍ଜି ଖର୍ଚ୍ଚ-ଏସ୍ପି-ଏସ୍‌ଏସ୍-60-ଅନ୍ୟ ନିର୍ମାଣ-789-ଆଦିବାସୀ ଜାତି ପାଇଁ ବିଶେଷ ଉପାଦାନ ଯୋଜନା -2378-ନ୍ୟାୟାଳୟ ଗୃହ ନିର୍ମାଣ ଅଧିନରେ 6.44 କୋଟି ଟଙ୍କା ଏବଂ (ii) ମୁଖ୍ୟ ଶୀର୍ଷ “4059-ପୂର୍ବ ବ୍ୟୟ ପୁଞ୍ଜି-ଏସ୍‌ପି-ଏସ୍‌ଏସ୍-60-ଅନ୍ୟ ନିର୍ମାଣ-796-ଆଦିବାସୀ ଅଞ୍ଚଳ ପାର୍ଶ୍ୱ ଯୋଜନା-3023-ନ୍ୟାୟାଳୟ” ନବୀକରଣ ପାଇଁ ଜାତିର ପରିକଳ୍ପନା ଅଧିନରେ 1.15 କୋଟି ଟଙ୍କାର ପ୍ରତ୍ୟାଶାତ୍ମକ ସଂଚୟ ଜିଲ୍ଲା ନ୍ୟାୟାଳୟ ପାଇଁ ସ୍ଥାନ ନିରୁପଣ ନ ହୋଇପାରିବାରୁ ଫେରାଇ ଦିଆଗଲା ।

**05-ଅର୍ଥ (ରାଜସ୍ୱ-ଅନୁମୋଦିତ)**

- (i) ଶୂନ୍ୟ ପଦବୀଗୁଡ଼ିକ (ii) ଦାବାଗୁଡ଼ିକ ମାମାଂସା ନ ହେବା ଯୋଗୁଁ (iii) ସଂଗ୍ରହଣ ପ୍ରକ୍ରିୟା ସମାପନ ନ ହେବା ଏବଂ ମିତବ୍ୟୟତା ପାଳନ କରିବା ହେତୁ ମୁଖ୍ୟ ଶୀର୍ଷ “2040- ବାଣିଜ୍ୟ ଏବଂ ବିକ୍ରୟ କର ଇତ୍ୟାଦି-ଏନପି-001- ପ୍ରଶାସନ ଏବଂ ନିର୍ଦ୍ଦେଶ-0308”-ଜିଲ୍ଲା ପ୍ରତିଷ୍ଠାନରେ ପ୍ରତ୍ୟାଶାତ୍ମକ ସଞ୍ଚୟ 7.11 କୋଟି ଟଙ୍କା (ii) ମୁଖ୍ୟ ଶୀର୍ଷ “2040- ବାଣିଜ୍ୟ ଏବଂ ବିକ୍ରୟ କର ଇତ୍ୟାଦି-ଏନପି-001- ପ୍ରଶାସନ ଏବଂ ନିର୍ଦ୍ଦେଶ 0617- ସଦର ମହକୁମା ପ୍ରତିଷ୍ଠାନ ଅଧିନରେ 4.04 କୋଟି ଟଙ୍କା ଏବଂ (iii) ମୁଖ୍ୟ ଶୀର୍ଷ “2040- ବାଣିଜ୍ୟ ଏବଂ ବିକ୍ରୟ କର ଇତ୍ୟାଦି-ଏନପି-001- ପ୍ରଶାସନ ଏବଂ ନିର୍ଦ୍ଦେଶ, 1158” - ପ୍ରଶାସନ ପରିସରରେ ପ୍ରତ୍ୟାଶାତ୍ମକ ସଞ୍ଚୟ 3.23 କୋଟି ଟଙ୍କା ଫେରସ୍ତ କରିଦିଆଗଲା ।
- (i) ବେତନର ଅନିୟମିତତା ଏବଂ ଶୂନ୍ୟ ପଦବୀ (ii) ବିଚାର ଯୋଗ୍ୟ ଦାବା ଗୁଡ଼ିକ ପ୍ରାପ୍ତି ନ ହେବା ଏବଂ (iii) ଷ୍ଟାଫ୍ ମାନେ ଏଲଟିସିର ସଦୁପଯୋଗ ନକରିବା ହେତୁ ମୁଖ୍ୟ ଶୀର୍ଷ “2040- ବାଣିଜ୍ୟ ଏବଂ ବିକ୍ରୟ କର ଇତ୍ୟାଦି-ଏନପି-001-ପ୍ରଶାସନ ଏବଂ ନିର୍ଦ୍ଦେଶ-1515” ବାଣିଜ୍ୟ କର ସଂଗଠନର ନୂତନ ଟେକ୍ ଟେକ୍ ରେ ପର୍ଯ୍ୟାୟକ ସଞ୍ଚୟ 2.45 କୋଟି ଟଙ୍କା ହୋଇଥିଲା ।
- ଖାଲି ପଦବୀ ଏବଂ ଅନୁପୂରକ ବ୍ୟୟର ବିବରଣ ଅନୁଯାୟୀ ଅନ୍ୟାନ୍ୟ ଶୀର୍ଷର ଅଧିକ ଆବଶ୍ୟକତାକୁ ବହନ କରିବା ପାଇଁ ମୁଖ୍ୟ ଶୀର୍ଷ “2052-ସଚିବାଳୟ ସାଧାରଣ ସେବା-ଏନପି-090-ସଚିବାଳୟ-0488” ବିଭୀୟ ବିଭାଗରେ ପ୍ରତ୍ୟାଶାତ୍ମକ ସଞ୍ଚୟ 632.89 କୋଟି ଟଙ୍କା ହୋଇଥିଲା ।
- ମୁଖ୍ୟ ଶୀର୍ଷ “2054-କୋଷାଗାର ଏବଂ ହିସାବ ପ୍ରଶାସନ ଏନପି-800 ଅନ୍ୟାନ୍ୟ ବ୍ୟୟ-2555” ତ୍ରୟୋଦଶ ଅର୍ଥ କମିଶନର ଅନୁଦାନ ଯାହାକି ସରକାରୀ କର୍ମଚାରୀ ଏବଂ ଅବସର ପ୍ରାପ୍ତ କର୍ମଚାରୀମାନଙ୍କ ପାଇଁ ଏକ ତଥ୍ୟାବଳୀର ବନ୍ଦୋବସ୍ତ ନିମନ୍ତେ ଉଦ୍ଦିଷ୍ଟ ଥିଲା । ସମଗ୍ର ପରିଯୋଜନାଟି ତ୍ରୟୋଦଶ ଅର୍ଥ କମିଶନର ମଞ୍ଜୁରୀ ନ ହେବା ହେତୁ 7.50 କୋଟି ଟଙ୍କା ଫେରସ୍ତ ହୋଇଥିଲା ।

**16. ଯୋଜନା ଏବଂ ସମନ୍ୱୟ (ରାଜସ୍ୱ ଅନୁମୋଦିତ)**

- ଅତିରିକ୍ତ କେନ୍ଦ୍ରୀୟ ସହାୟତା ପ୍ରାପ୍ତି ନ ହେବାରୁ (i) ମୁଖ୍ୟ ଶୀର୍ଷ “3451-ସଚିବାଳୟ-ଅର୍ଥନୈତିକ ସେବା-ଏସ୍‌ପି-ଡିଏସ୍-102-ଜିଲ୍ଲା ଯାନ୍ତ୍ରିକ ଯୋଜନା-2918” ଅତିରିକ୍ତ କେନ୍ଦ୍ରୀୟ ସହାୟତା (ଏସିଏ) ବାମ ଚରମପତ୍ତୀ ଶାଖା ପ୍ରଭାବିତ ଜିଲ୍ଲା ପାଇଁ ବଜେଟ୍ ବ୍ୟବସ୍ଥା 234.12 କୋଟି ଟଙ୍କା (ii) ମୁଖ୍ୟ ଶୀର୍ଷ-3451-ସଚିବାଳୟ-ଅର୍ଥନୈତିକ ସେବା-ଏସ୍‌ପି-ଡିଏସ୍-789-ବିଶେଷ ଉପାଦାନ ଯୋଜନା ପାଇଁ ଅନୁସୂଚିତ ଜାତି-2918-ଏସିଏ-ବାମଚରମ ପତ୍ତୀ ଶାଖା ପ୍ରଭାବିତ ଜିଲ୍ଲା ପାଇଁ 71.79 କୋଟି ଟଙ୍କା ଏବଂ (iii) ମୁଖ୍ୟ ଶୀର୍ଷ-3451-ସଚିବାଳୟ-ଅର୍ଥନୈତିକ ସେବା-ଏସ୍‌ପି-ଡିଏସ୍-796- ଆଦିବାସୀ ଅଞ୍ଚଳର ଉପଯୋଜନା-2918-ଏସିଏ ପାଇଁ ବାମପତ୍ତୀ ଶାଖା ପ୍ରଭାବିତ ଜିଲ୍ଲା ପାଇଁ 158.45 କୋଟି ଟଙ୍କା ଫେରସ୍ତ କରିଦିଆଗଲା ।

- ଅସମାପ୍ତ କାର୍ଯ୍ୟ ଏବଂ ଅଣପ୍ରାପ୍ତି ଦାବା ଗୁଡ଼ିକ କାରଣ ଯୋଗୁଁ ମୁଖ୍ୟଶୀର୍ଷ-3454-ପରିସଂଖ୍ୟାନ ଏବଂ ଜନଗଣନା ସର୍ବେକ୍ଷଣ-ସିପି-ଏସ୍‌ଏସ୍-02-ପରିସଂଖ୍ୟାନ ଏବଂ ସର୍ବେକ୍ଷଣ-001-ନିର୍ଦ୍ଦେଶ ଏବଂ ପ୍ରଶାସନ-2570-କ୍ଷତ୍ର ଆର୍ଥିକ ଜନଗଣନା ଅଧିନରେ 20.23 କୋଟି ଟଙ୍କାର ପ୍ରତ୍ୟାଶାତ୍ମକ ସଂଚୟ ଫେରସ୍ତ କରିଦିଆଗଲା ।

**22- ଜଙ୍ଗଲ ଏବଂ ପରିବେଶ(ରାଜସ୍ୱ-ଅନୁମୋଦିତ)**

- ଓଡ଼ିଶା ସରକାରଙ୍କର ନିର୍ଦ୍ଦିଷ୍ଟ ଅନୁସାରେ ପରିକଳ୍ପନା ପ୍ରସ୍ତାପନା ନ ହେବା ଯୋଗୁଁ (i) ମୁଖ୍ୟ ଶୀର୍ଷ-2406-ଜଙ୍ଗଲ ଏବଂ ବନ୍ୟ ପ୍ରାଣୀ-ଏସ୍‌ପି-ଏସ୍‌ଏସ୍-01-ଜଙ୍ଗଲ-102-ସାମାଜିକ ଏବଂ ଭିତ୍ତିକ କୃଷି-3074-ଜଙ୍ଗଲ ଏବଂ ବୃକ୍ଷ ରୋପଣ ପରିଚାଳନା ପାଇଁ 10 କୋଟି ଟଙ୍କା (ii) ମୁଖ୍ୟ ଶୀର୍ଷ-2406-ଜଙ୍ଗଲ ଏବଂ ବନ୍ୟ ପ୍ରାଣୀ-ଏସ୍‌ପି-ଏସ୍‌ଏସ୍-01-ଜଙ୍ଗଲ-789-ଅନୁସୂଚିତ ଜାତି ପାଇଁ ବିଶେଷ ଉପାଦାନ ଯୋଜନା-3074-ବୃକ୍ଷ ରୋପଣ ଓ ଜଙ୍ଗଲ ପରିଚାଳନା ପାଇଁ 5.60 କୋଟି ଟଙ୍କା ଏବଂ (iii) ମୁଖ୍ୟ ଶୀର୍ଷ-2406-ଜଙ୍ଗଲ ଏବଂ ବନ୍ୟପ୍ରାଣୀ-ଏସ୍‌ପି-ଏସ୍‌ଏସ୍-01-ଜଙ୍ଗଲ-796-ଆଦିବାସୀ ଅଞ୍ଚଳର ଉପଯୋଜନା-3074-ଜଙ୍ଗଲ ଓ ବୃକ୍ଷରୋପଣ ପରିଚାଳନା ଅଧିନରେ 6.40 କୋଟି ଟଙ୍କାର ପ୍ରତ୍ୟାଶାତ୍ମକ ସଂଚୟ ଫେରସ୍ତ ହୋଇଥିଲା ।
- ଭାରତ ସରକାର ପାଣ୍ଠି ମୁକ୍ତ ନକରିବା ଯୋଗୁଁ ମୁଖ୍ୟ ଶୀର୍ଷ ”3435-ପରିବେଶ ବିଜ୍ଞାନ ଏବଂ ପରିବେଶ-ସିପି-ଏସ୍‌ଏସ୍-03-ପରିବେଶ ଗବେଷଣା ଏବଂ ନୂତନ ପିଢ଼ିର ପରିବେଶ ବିଜ୍ଞାନ-102-ପରିବେଶ ଭିତ୍ତିକ ଯୋଜନା ଏବଂ ସମନ୍ୱୟ-2693-ଜଳବାୟୁ ପରିବର୍ତ୍ତନର କାର୍ଯ୍ୟସୂଚୀ” ଅଧିନରେ 10 କୋଟି ଟଙ୍କାର ପ୍ରତ୍ୟାଶାତ୍ମକ ସଞ୍ଚୟ ଫେରସ୍ତ ହୋଇଥିଲା ।

**30- ଶକ୍ତି (ପୁଞ୍ଜି-ଅନୁମୋଦିତ)**

- ମୁଖ୍ୟ ଶୀର୍ଷ “4801-ଆର୍ଥିକ ପୁଞ୍ଜି ଶକ୍ତି ପ୍ରକଳ୍ପ-ଏସ୍‌ପି-ଏସ୍‌ଏସ୍-05-ସଂଚାରଣ ଏବଂ ବିତରଣ-800-ଅନ୍ୟାନ୍ୟ ଖର୍ଚ୍ଚ-0140-ଜମି ଅଧିଗ୍ରହଣର ପ୍ରତିପାଦନ ଓ ପ୍ରତିଷ୍ଠାନ ପ୍ରତିପୁରଣ ମୂଲ୍ୟ ଅଧିନରେ ବିଭାଗୀୟ ରୋକିତ ପରିଚାଳନା ପ୍ରଣାଳୀ ଉପସ୍ଥାପନ ଦ୍ୱାରା 210 କୋଟି ଟଙ୍କାର ପ୍ରତ୍ୟାଶାତ୍ମକ ସଂଚୟ ଫେରସ୍ତ ହୋଇଥିଲା ।

**34- ସମବାୟ (ପୁଞ୍ଜି ଅନୁମୋଦିତ)**

- ସରକାରଙ୍କ ସ୍ୱଳ୍ପ ଉନ୍ମୋଚିତ ପାଣ୍ଠି ଯୋଗୁଁ ମୁଖ୍ୟ ଶୀର୍ଷ “6425- ରଣ ପାଇଁ ସମବାୟ ସଂସ୍ଥା-ଏସ୍‌ପି-ଏସ୍‌ଏସ୍-108-ସମବାୟ ସଂସ୍ଥାକୁ ରଣ-2980-ଓଡ଼ିଶା ରାଜ୍ୟ ସମବାୟ ବିପଣନ ମହାସଙ୍ଘ ଲିମିଟେଡ୍ ଦ୍ୱାରା କାୟା ପାଣ୍ଠି ଅଧିନରେ 70 କୋଟି ଟଙ୍କାର ପ୍ରତ୍ୟାଶାତ୍ମକ ସଂଚୟ ଫେରସ୍ତ ହୋଇଥିଲା ।

**36- ମହିଳା ଓ ଶିଶୁ ବିକାଶ(ପୁଞ୍ଜି-ଅନୁମୋଦିତ)**

- ତ୍ରୟୋଦଶ ଅର୍ଥ କମିଶନ ଦ୍ୱାରା ସ୍ୱତନ୍ତ୍ର ଅନୁଦାନ ମୁକ୍ତି ନ ହେବା ଯୋଗୁଁ (i) ମୁଖ୍ୟ ଶୀର୍ଷ “4235-ଆର୍ଥିକ ପୁଞ୍ଜି ଖର୍ଚ୍ଚ ସାମାଜିକ ସୁରକ୍ଷା ଏବଂ ଜନ କଲ୍ୟାଣ-ଏସ୍‌ପି-ଡିଏସ୍-102-ଶିଶୁ କଲ୍ୟାଣ-2596-ତ୍ରୟୋଦଶ ଅର୍ଥ କମିଶନ ପୁରସ୍କାର ଅଧିନରେ ପାଇଁ ଅଙ୍ଗନବାଡ଼ି କେନ୍ଦ୍ର ନିର୍ମାଣର ଖର୍ଚ୍ଚ 37.40 କୋଟି ଟଙ୍କା (ii) ମୁଖ୍ୟ ଶୀର୍ଷ “4235-ଆର୍ଥିକ ପୁଞ୍ଜି ଖର୍ଚ୍ଚ ସାମାଜିକ ସୁରକ୍ଷା ଏବଂ ଜନ କଲ୍ୟାଣ-ଏସ୍‌ପି-ଡିଏସ୍-02-ଜନ କଲ୍ୟାଣ-789-ଅନୁସୂଚିତ ଜାତି ପାଇଁ ବିଶେଷ ଉପାଦାନ-2596- ତ୍ରୟୋଦଶ ଅର୍ଥ କମିଶନ ଅନୁଦାନ” ର ଅଧିନରେ ପାଇଁ ଅଙ୍ଗନବାଡ଼ି କେନ୍ଦ୍ର ନିର୍ମାଣର ଖର୍ଚ୍ଚ 22 କୋଟି ଟଙ୍କା ଏବଂ (iii) ମୁଖ୍ୟଶୀର୍ଷ-4235-ଆର୍ଥିକ ପୁଞ୍ଜି ଖର୍ଚ୍ଚ ସାମାଜିକ ସୁରକ୍ଷା ଏବଂ ଜନକଲ୍ୟାଣ-ଏସ୍‌ପି-ଡିଏସ୍-02-ଜନକଲ୍ୟାଣ-796-ଜନଜାତି

ଅଞ୍ଚଳ ଉପଯୋଜନା-2596-ତ୍ରୟୋଦଶ ଅର୍ଥ କମିଶନ ଅନୁଦାନ/ ଅଧିନିର୍ଣ୍ଣିତ ପାଇଁ ଅଙ୍ଗନବାଡ଼ି କେନ୍ଦ୍ର ନିର୍ମାଣ ପାଇଁ 40.60 କୋଟି ଟଙ୍କାର ପ୍ରତ୍ୟାଶାତ୍ମକ ସଂଚୟ ଉଠାଇଥିଲେ ।

**2048- ବିନିଯୋଗ ପାଇଁ କଟଡ଼ି/ ରିହାତି/ ରଣ ପରିହାର (ରାଜସ୍ୱ ଭାରିତ)**

- ଓଡ଼ିଶା ସରକାରଙ୍କ ନିର୍ଣ୍ଣୟ ଅନୁସାରେ ମୁଖ୍ୟ ଶୀର୍ଷ 2048-ବିନିଯୋଗ ପାଇଁ କଟଡ଼ି / ରିହାତି କିମ୍ବା ରଣ ପରିହାର-ଏନ୍‌ପି-101-ନିକ୍ଷେପ ନିଧି-1202-ଆରକ୍ଷିତ ନିଧିର ଅଧିନରେ 500 କୋଟି ଟଙ୍କାର ସମସ୍ତ ବ୍ୟବସ୍ଥା ଫେରସ୍ତ ହୋଇଥିଲା ।

**2049- ସୁଧ ପରିଶୋଧ (ରାଜସ୍ୱ-ଭାରିତ)**

- ରାଜ୍ୟ ସରକାରଙ୍କ ଦ୍ୱାରା ଚଳିତ ବିଭାଜନ ବର୍ଷର ସ୍ୱଳ୍ପ ରଣ ପ୍ରାପ୍ତି ହେତୁ ମୁଖ୍ୟ ଶୀର୍ଷ 2049-ସୁଧ ପରିଶୋଧ-ଏନ୍‌ପି-01-ଆଭ୍ୟନ୍ତରୀଣ ରଣରେ ସୁଧ-101-ବଜାର ରଣର ସୁଧ ପରିଶୋଧ-0754-ବଜାର ରଣର ସୁଧ ପରିଶୋଧର 210.13 କୋଟି ଟଙ୍କାର ପ୍ରତ୍ୟାଶାତ୍ମକ ସଂଚୟ ହୋଇଥିଲା ।

ଉପରୋକ୍ତ ବିଷୟଗୁଡ଼ିକରୁ ଏହା ସୂଚିତ ହେଉଛି ଯେ ଓଡ଼ିଶା ବଜେଟ୍ ନିୟମ ମାନୁଆଲ (ଓବିଏମ)ର ଅଧ୍ୟାୟ IV ଏବଂ VI ର ଆବଶ୍ୟକତା ଅନୁଯାୟୀ ସେହି ଅନୁଦାନର ମୁଖ୍ୟ ନିୟନ୍ତ୍ରଣ ଅଧିକାରୀମାନଙ୍କ ଦ୍ୱାରା ଖର୍ଚ୍ଚର ପ୍ରବାହକୁ ପର୍ଯ୍ୟାଲୋଚନା କରାଯିବାର ସଂପୂର୍ଣ୍ଣ ଅଭାବ ରହିଛି ।

**2.3.2 ରାଜ୍ୟ ବିଧାନ ସଭା ଦ୍ୱାରା ପୂର୍ବ ବର୍ଷ ମାନଙ୍କରେ ପାଣ୍ଠି ବ୍ୟବସ୍ଥାଠାରୁ ଅଧିକ ବ୍ୟୟର ନିୟମିତକରଣର ଆବଶ୍ୟକତା**

ଭାରତୀୟ ସମ୍ବିଧାନ ଅନୁକ୍ଷେପ 205 ଅନୁସାରେ ଅଧିକ ଅନୁଦାନ/ ବିନିଯୋଗ ରାଶିକୁ ସରକାର ରାଜ୍ୟ ବିଧାନ ସଭା ଦ୍ୱାରା ନିୟମିତ କରିବା ବାଧ୍ୟତାମୂଳକ ଅଟେ । ବର୍ଷ 2010-11, 2011-12, 2013-14 ଏବଂ 2014-15 ରେ 598.85 କୋଟି ଟଙ୍କାର ଅଧିକ ଖର୍ଚ୍ଚ ନିୟମିତ କରିବାର ଆବଶ୍ୟକତା ରହିଛି ଯାହାକି ସାରଣୀ 2.3 ରେ ନିମ୍ନମତେ ଦର୍ଶାଯାଇଛି ।

ସାରଣୀ 2.3 ପୂର୍ବ ବର୍ଷମାନଙ୍କରେ ପାଣ୍ଠି ବ୍ୟବସ୍ଥାଠାରୁ ଅଧିକ ବ୍ୟୟର ନିୟମିତକରଣର ଆବଶ୍ୟକତା

ବର୍ଷ	ସଂଖ୍ୟା		ଅନୁଦାନ ନାମ/ ବିନିଯୋଗ	ଅଧିକ ପରିମାଣ (କୋଟି ଟଙ୍କାରେ)
	ଅନୁଦାନ	ବିନିଯୋଗ		
2010-11	4	1	07-ପୂର୍ଣ୍ଣ, 22-ଜଙ୍ଗଲ ଓ ପରିବେଶ, 23-କୃଷି, 28-ଗ୍ରାମ୍ୟ ଉନ୍ନୟନ, 6004-କେନ୍ଦ୍ର ସରକାରଙ୍କଠାରୁ କରଜ ଓ ଅଗ୍ରାମ	428.51
2011-12	1	1	05-ଅର୍ଥ, 6004 - କେନ୍ଦ୍ର ସରକାରଙ୍କଠାରୁ କରଜ ଓ ଅଗ୍ରାମ	151.77
2013-14	3	-	22-ଜଙ୍ଗଲ ଓ ପରିବେଶ, 26-ଅବକାରୀ ଏବଂ 31-ଖଦୀ, ବୟନ ଏବଂ ହସ୍ତଶିଳ୍ପ	18.56
2014-15	1	--	26-ଅବକାରୀ	0.01 <sup>4</sup>
ମୋଟ	9	2		598.85

ଉତ୍ସ: ସଂପୂର୍ଣ୍ଣ ବର୍ଷ ପାଇଁ ବିନିଯୋଗ ହିସାବ, ଓଡ଼ିଶା ସରକାର

<sup>4</sup> 87,887.00 ଟଙ୍କା ମାତ୍ର



ଯାହାହେଉ, 14ତମ ବିଧାନସଭାର (ଡିସେମ୍ବର 2013) ରିପୋର୍ଟରେ 2010-11 ଏବଂ 2011-12 ବର୍ଷ ପାଇଁ 580.28 କୋଟି ଟଙ୍କା ଅଟକଳଠାରୁ ଅଧିକ ଖର୍ଚ୍ଚକୁ ନିୟମିତ କରିବା ପାଇଁ ସରକାରୀ ହିସାବ କମିଟି ତାହାର ସପ୍ତମ ରିପୋର୍ଟରେ ସୁପାରିଶ କରିଥିଲା, ଯାହାକି ଏପର୍ଯ୍ୟନ୍ତ କାର୍ଯ୍ୟକାରୀ କରାଯାଇ ନାହିଁ ।

**2.3.3 ରାଜ୍ୟ ବିଧାନ ସଭା ଦ୍ୱାରା 2015-16 ରେ ରାଜ୍ୟର ଏକକୀକୃତ ପାଣ୍ଠି ଠାରୁ ଅଧିକ ବ୍ୟୟର ନିୟମିତକରଣର ଆବଶ୍ୟକତା**

2015-16 ରେ ପୁଞ୍ଜି (ଅନୁମୋଦିତ) ଅନୁଭାଗରେ ସମୁଦାୟ ବ୍ୟୟପତ୍ର 3.67 କୋଟି ଟଙ୍କା ଥିବାବେଳେ ଜଙ୍ଗଲ ଓ ପରିବେଶ ବିଭାଗ 3.93 କୋଟି ଟଙ୍କା ଖର୍ଚ୍ଚ କରିଥିଲେ, ଯାହାଦ୍ୱାରା 0.25 କୋଟି ଟଙ୍କା ଅଧିକ ଖର୍ଚ୍ଚ ହେଲା, ଯାହାକି ବିଧାନସଭା ଦ୍ୱାରା ସ୍ୱୀକୃତି ପ୍ରାପ୍ତ ଏକକୀକୃତ ପାଣ୍ଠି ଦ୍ୱାରା ଅନୁମୋଦିତ ହୋଇଥିବା ପାଣ୍ଠି ଠାରୁ ଅଧିକ ଅଟେ । ସମୁଦାୟ ଅଧିକ ବ୍ୟୟ (i) 4406-ଜଙ୍ଗଲ ଓ ପରିବେଶ ପୁଞ୍ଜି ବ୍ୟୟ-ରାଜ୍ୟ ଯୋଜନା କ୍ଷେତ୍ର-01-ବନବିଦ୍ୟା-070-ଯୋଗାଯୋଗ ଏବଂ ନିର୍ମାଣ-2327-ନିର୍ମାଣ ଏବଂ ଜଙ୍ଗଲ ନବୀକରଣ ନିର୍ମାଣରେ ହୋଇଥିଲା । ଏପର୍ଯ୍ୟନ୍ତ କୌଣସି ଦାବୀ ରାଜ୍ୟ ବିଧାନ ସଭା ଦ୍ୱାରା ସମ୍ବିଧାନର 205 ଧାରା ଅନୁଯାୟୀ ବୈଧିକରଣ ପାଇଁ ବିଚାରକୁ ନିଆଯାଇନାହିଁ । ତେଣୁ, ଏହି ଅଧିକ ଖର୍ଚ୍ଚଗୁଡ଼ିକ ଅନିୟମିତ ହୋଇ ରହିଛି ।

**2.3.4 କୁମାରତ ସଞ୍ଚୟ**

ବିଗତ ବର୍ଷ 2011-16 ମଧ୍ୟରେ 17 ଟି ଅନୁଦାନର 20 ଟି ମାମଲାରେ ଏବଂ ଗୋଟିଏ ବିନିଯୋଗରେ 10 କୋଟି ଟଙ୍କାରୁ ଊର୍ଦ୍ଧ୍ୱ କୁମାରତ ସଂଚୟ ହୋଇଛି ଯାହାକି **ପରିଶିଷ୍ଟ 2.2** ରେ ଦର୍ଶାଯାଇଛି । ଏହି ସଂଚୟର ପରିମାଣ 2015-16 ବର୍ଷରେ 50.92 କୋଟି ଟଙ୍କାରୁ 3233.94 କୋଟି ଟଙ୍କା ପର୍ଯ୍ୟନ୍ତ ବିସ୍ତାରିତ ହୋଇଥିଲା । ଅନୁଦାନ ଗୁଡ଼ିକରେ ପ୍ରଚୁର ମାତ୍ରାରେ କୁମାରତ ସଂଚୟ ଦର୍ଶାଉଛି ଯେ ପୂର୍ବ ବର୍ଷଗୁଡ଼ିକର ଧାରା ଏବଂ ପାଣ୍ଠିର ଆବଶ୍ୟକତାକୁ ଭଲ ଭାବରେ ପରୀକ୍ଷା ନିରୀକ୍ଷା ନକରି ସରକାରଙ୍କ ଦ୍ୱାରା ବିନିଯୋଗ ଅଧିନିୟମରେ ଆବଶ୍ୟକତାରୁ ଅଧିକ ପାଣ୍ଠି ଆକଳନ କରାଯାଇଥିଲା ।

ଏହା ବିଗତ ପ୍ରତିବେଦନ ଗୁଡ଼ିକରେ ବାରମ୍ବାର ଦର୍ଶାଯାଇଥିଲେ ମଧ୍ୟ ସରକାରଙ୍କ ତରଫରୁ କୌଣସି ପଦକ୍ଷେପ ନିଆଯାଇନାହିଁ ।

**2.3.5 ଅନାବଶ୍ୟକ / ଅଧିକ ଅନୁପୁରକ ପାଣ୍ଠି ବ୍ୟୟ**

2015-16 ବର୍ଷ ମଧ୍ୟରେ 2682.53 କୋଟି ଟଙ୍କାର ଅନୁପୁରକ ପାଣ୍ଠି ବ୍ୟୟପତ୍ର 31 ଟି କ୍ଷେତ୍ରରେ (23 ଟି ଅନୁଦାନ), ପ୍ରତ୍ୟେକ କ୍ଷେତ୍ରରେ ଏକ କୋଟି କିମ୍ବା ତଦୁର୍ଦ୍ଧ୍ୱ ଅନାବଶ୍ୟକ ପ୍ରମାଣିତ ହେଲା । କାରଣ 40631.48 କୋଟି ଟଙ୍କାର ମୂଳ ବ୍ୟୟପତ୍ର ବିରୁଦ୍ଧରେ ମାତ୍ର 37829.97 କୋଟି ଟଙ୍କା ବ୍ୟୟ ହେଲା ଯାହାକି ମୂଳ ବ୍ୟୟପତ୍ର ସ୍ତର ପର୍ଯ୍ୟନ୍ତ ପହଞ୍ଚି ପାରିଲା ନାହିଁ । ଏହା **ପରିଶିଷ୍ଟ-2.3** ରେ ବିଶଦ ଭାବରେ ଦର୍ଶାଯାଇଛି ।

ସେହିପରି ଅନୁପୁରକ ପାଣ୍ଠି ବ୍ୟୟପତ୍ର, ଯାହାକି ସର୍ବମୋଟ 8746.26 କୋଟି ଟଙ୍କା ଅଟେ, 3573.07 କୋଟି ଟଙ୍କା ଅନୁପୁରକ ବ୍ୟୟପତ୍ର ରୂପରେ, ସଂପୂର୍ଣ୍ଣ ଆବଶ୍ୟକ ଅନୁପୁରକ ପାଣ୍ଠି ବ୍ୟୟପତ୍ରର 5173.19 କୋଟି ଟଙ୍କା ଉପରେ ଅତ୍ୟଧିକ ଭାବରେ ପ୍ରମାଣିତ ହୋଇଛି, ଯେଉଁଗୁଡ଼ିକ 15 ଟି ଅନୁଦାନର 18 ଟି ମାମଲାରେ ସମ୍ପର୍କିତ ଅଟେ(ଏକ କୋଟି କିମ୍ବା ତଦୁର୍ଦ୍ଧ୍ୱ ପ୍ରତ୍ୟେକ କ୍ଷେତ୍ରରେ), ଯାହା ବିଶଦ ଭାବରେ **ପରିଶିଷ୍ଟ-2.4** ରେ ଦର୍ଶାଯାଇଛି ।

ଏଥିରୁ ସ୍ପଷ୍ଟ ହେଉଛି ଯେ ମୁଖ୍ୟ ନିୟନ୍ତ୍ରଣ ଅଧିକାରୀମାନେ ଆର୍ଥିକ ବର୍ଷର ଅବଶିଷ୍ଟ ସମୟରେ ପ୍ରକୃତ ରାଶିର ଆବଶ୍ୟକତା ବିଷୟରେ ଅଜ୍ଞାତ ଏବଂ ଓଡିଶା ବଜେଟ୍ ମାନ୍ୟତା ପାଇଁ ଅଧ୍ୟାୟ IV ଏବଂ VI ରେ ଉଲ୍ଲେଖ ହୋଇଥିବା ମାସିକ ବ୍ୟୟର ନିୟନ୍ତ୍ରଣ ପ୍ରକ୍ରିୟା ଅନୁସାରେ ମନିଟର କରିବାରେ ବ୍ୟର୍ଥ ଥିଲେ ।

**2.3.6 ଅଧିକ / ଅନାବଶ୍ୟକ ପାଣ୍ଟିର ପୁନଃବିନିଯୋଗ**

ଗୋଟିଏ ଅନୁଦାନ ମଧ୍ୟରେ କୌଣସି ବିନିଯୋଗ ଏକକରୁ ପ୍ରତ୍ୟାଶିତ ସଞ୍ଚୟ ରାଶିକୁ, ଯେଉଁ ବିନିଯୋଗ ଏକକରେ ଅତିରିକ୍ତ ପାଣ୍ଟି ଆବଶ୍ୟକ ସେହି ଏକକକୁ ସ୍ଥାନାନ୍ତରିତ କରିବାକୁ ପୁନଃବିନିଯୋଗ କୁହାଯାଏ । ପୁନଃବିନିଯୋଗ ଅତ୍ୟଧିକ କିମ୍ବା ଯଥେଷ୍ଟ ନ ଥିବାର ପ୍ରମାଣିତ ହୋଇଥିଲା ଏବଂ ଏହା ସଞ୍ଚୟ / ଅଧିକ ଭାବେ 107 ଉପଶୀର୍ଷ ମଧ୍ୟରେ 10 ଲକ୍ଷ ଟଙ୍କାରୁ ଉର୍ଦ୍ଧ୍ୱ ହୋଇଥିଲା । ଯେଉଁଗୁଡ଼ିକରୁ ଅଧିକ / ସଞ୍ଚୟ 27 ଉପଶୀର୍ଷ ଗୁଡ଼ିକରେ ଏକ କୋଟି ଟଙ୍କାରୁ ଉର୍ଦ୍ଧ୍ୱ (9 ଟି ଅନୁଦାନର 23 ଟି ଉପଶୀର୍ଷ ନିମ୍ନରେ 159.16 କୋଟି ଟଙ୍କାର ସଞ୍ଚୟ ଏବଂ 3 ଟି ଅନୁଦାନ ନିମ୍ନରେ 04ଟି ଉପ-ଶୀର୍ଷରେ 26.33 କୋଟି ଟଙ୍କା ଅଧିକ) ଯାହାକି **ପରିଶିଷ୍ଟ-2.5** ରେ ବିଶଦ ଭାବରେ ଦର୍ଶାଯାଇଛି ।

**2.3.7 ଆର୍ଥିକ ବର୍ଷର ଶେଷ ଦିନରେ ପୁନଃବିନିଯୋଗ**

ଓଡିଶା ବଜେଟ୍ ମାନ୍ୟତା 139 ନିୟମ ଅନୁଯାୟୀ ପୁନଃବିନିଯୋଗ ବକ୍ତବ୍ୟରେ ଅଧିକ ଖର୍ଚ୍ଚ ଓ ସଞ୍ଚୟର କାରଣ ଦର୍ଶାଯିବା ଉଚିତ, ଯାହାକି ଅତିବେଶୀରେ 10 ମାର୍ଚ୍ଚ ସୁଦ୍ଧା ଅର୍ଥ ବିଭାଗକୁ ପହଞ୍ଚାଇବା ଦରକାର । ପ୍ରଧାନ ମହାଲେଖାକାର (ଲେଖା ଏବଂ ହକଦାରୀ)ଙ୍କର ନଥି ଅନୁଯାୟୀ 2015-16 ବର୍ଷ ମଧ୍ୟରେ 661 ଟି ପୁନଃବିନିଯୋଗ ଆଦେଶ ଯାହାର ପରିମାଣ 4628.59 କୋଟି ଟଙ୍କା ଜାରି କରାଯାଇଥିଲା । ତନ୍ମଧ୍ୟରୁ 17 ଟି ପୁନଃବିନିଯୋଗ ଆଦେଶରେ 623.79 କୋଟି ଟଙ୍କାର ତୁଟିପୂର୍ଣ୍ଣ ପୁନଃବିନିଯୋଗ ଆଦେଶ ନିମ୍ନ ଲିଖିତ ବିଭାଗ ଗୁଡ଼ିକ 31 ମାର୍ଚ୍ଚ 2016 ରେ ଆର୍ଥିକ ବର୍ଷର ଶେଷ ଦିନରେ ଜାରି କରାଯାଇଥିଲା, ଯାହାଦ୍ୱାରା ସେହି ବର୍ଷରେ ଖର୍ଚ୍ଚ କରିବାର ସୁଯୋଗ ନଥିଲା ଯାହା ସାରଣୀ 2.4 ରେ ନିମ୍ନମତେ ଦର୍ଶାଯାଇଛି ।

**ସାରଣୀ 2.4: 31 ମାର୍ଚ୍ଚ 2016 ବର୍ଷ ମଧ୍ୟରେ ତୁଟିପୂର୍ଣ୍ଣ ପୁନଃବିନିଯୋଗ(ଆର୍ଥିକ ବର୍ଷର ଶେଷ ଦିନ)**

କ୍ର.ସଂ.	ବିଭାଗର ନାମ	ଯେଉଁ ହିସାବ ଶୀର୍ଷରୁ ପୁନଃବିନିଯୋଗ କରାଯାଇଛି	ରାଶି (କୋଟି ଟଙ୍କାରେ)	ଆଦେଶ ସଂଖ୍ୟା / ତାରିଖ
1	05-ଅର୍ଥ ବିଭାଗ	2030- ଅଣଯୋଜନା	0.51	10136 / 31-03-2016
2	05-ଅର୍ଥ ବିଭାଗ	2071-ଅଣଯୋଜନା	100.90	10138 / 31-03-2016
3	05-ଅର୍ଥ ବିଭାଗ	7610-ଅଣଯୋଜନା	1.03	10140/31-03-2016
4	08-ଓଡିଶା ବିଧାନ ସଭା	2011-ଅଣଯୋଜନା	0.02	4688/31-03-2016
5	13-ଗୃହ ଓ ନଗର ଉନ୍ନୟନ	2217-ଅଣଯୋଜନା	9.42	8299/31-03-2016
6	20- ଜଳ ସଂପଦ	4700- ରାଜ୍ୟ ଯୋଜନା	24.08	8015/31-03-2016
7	20- ଜଳ ସଂପଦ	4701- ରାଜ୍ୟଯୋଜନା	0.14	8017/31-03-2016
8	20- ଜଳ ସଂପଦ	4701-ରାଜ୍ୟଯୋଜନା	14.30	8013/31-03-2016
9	23- କୃଷି	2401-ଅଣଯୋଜନା	10.01	5933/31-03-2016
10	23- କୃଷି	2402-ଅଣଯୋଜନା	3.02	5997/31-03-2016
11	23- କୃଷି	2402-ଅଣଯୋଜନା	4.80	6000/31-03-2016

କ୍ର.ସଂ.	ବିଭାଗର ନାମ	ଯେଉଁ ହିସାବ ଶୀର୍ଷରୁ ପୁନଃବିନିଯୋଗ କରାଯାଇଛି	ରାଶି (କୋଟି ଟଙ୍କାରେ)	ଆଦେଶ ସଂଖ୍ୟା / ତାରିଖ
12	23- କୃଷି	2402-ଅଣଯୋଜନା	0.83	6015/31-03-2016
13	28- ଗ୍ରାମ୍ୟ ଉନ୍ନୟନ	4215- ରାଜ୍ୟ ଯୋଜନା 5054-ରାଜ୍ୟଯୋଜନା	43.29	42013/31-03-2016
14	30- ଶକ୍ତି	6801-ଅଣଯୋଜନା	70.00	2606/31-03-2016
15	2049- ସୁଧ ଦେୟ	2049-ଅଣଯୋଜନା	341.36	10341/31-03-2016
16	6003- ଆଭ୍ୟନ୍ତରୀଣ ରଣ	6003-ଅଣଯୋଜନା	0.009	10343/31-03-2016
17	6004- ରଣ ଏବଂ ଅଗ୍ରାମ	6004-ଅଣଯୋଜନା	0.07	10345/31-03-2016
ମୋଟ			<b>623.79</b>	

ଉତ୍ସ: ପ୍ରମୁଖ ମହାଲେଖାକାର (ଲେଖା ଓ ହକ୍‌ଦାରୀ) କ କାର୍ଯ୍ୟାଳୟ, ଓଡିଶା ଦ୍ୱାରା ପ୍ରଦତ୍ତ ସୂଚନା

ପୂର୍ବ ଅତିର୍ ରିପୋର୍ଟରେ ଏପରି ଅନିୟମିତତାକୁ ଦର୍ଶାଯାଇଥିଲେ ସୁଦ୍ଧା ଏହିପରି ବିଳମ୍ବିତ ପୁନଃବିନିଯୋଗ ଆଦେଶଗୁଡ଼ିକୁ ଜାରି କରିବା ବର୍ଷ ସାରା ଚାଲୁ ରହିଥିଲା ବୋଲି ଲକ୍ଷ୍ୟ କରାଯାଇଛି ।

### 2.3.8 ବହୁତ ଅଧିକ ଫେରସ୍ତ ରାଶି

21 ଟି ଅନୁଦାନ ଅନ୍ତର୍ଭୁକ୍ତ ବିଭିନ୍ନ ପରିକଳ୍ପନା/ କାର୍ଯ୍ୟକ୍ରମ/ପ୍ରକଳ୍ପ/କାର୍ଯ୍ୟକଳାପଗୁଡ଼ିକୁ ପ୍ରତିନିଧିତ୍ୱ କରୁଥିବା 58 ଟି ଉପଶୀର୍ଷର ନିମ୍ନରେ (10 କୋଟି ଟଙ୍କା କିମ୍ବା ତଦୁର୍ଦ୍ଧ ପ୍ରତ୍ୟେକ କ୍ଷେତ୍ରରେ) ଫେରସ୍ତ ରାଶି 2731.20 କୋଟି ଟଙ୍କା ସଂପୂର୍ଣ୍ଣ ବ୍ୟବସ୍ଥାର ଶତ ପ୍ରତିଶତ ହୋଇଥିଲା, ଯାହା **ପରିଶିଷ୍ଟ-2.6** ରେ ଦର୍ଶାଯାଇଛି । ପ୍ରତ୍ୟାପ୍ତଗୁଡ଼ିକର କାରଣ ଭାବରେ କେନ୍ଦ୍ର ଅଂଶଧନର ଅଣମୁକ୍ତିକରଣ/ ଅଣ ପ୍ରାପ୍ତ ଯୋଗୁଁ (23ଟି କ୍ଷେତ୍ର), ବିଳମ୍ବରେ ଟେଣ୍ଡର/ ନିବେଦ ପ୍ରଚଳନ ଏବଂ ନିର୍ମାଣ କାର୍ଯ୍ୟର ମନ୍ଦରତା ହେତୁ (ଦୁଇଟି କ୍ଷେତ୍ର) ଏବଂ ଓଡିଶା ସରକାର ନିଷ୍ପତ୍ତି ଅନୁଯାୟୀ (ପାଞ୍ଚଟି କ୍ଷେତ୍ର), ରୋକତ ପରିଚାଳନା କ୍ଷେତ୍ର ପ୍ରବର୍ତ୍ତନ ଯୋଗୁଁ ରୋକତ ପରିଚାଳନା ବ୍ୟବସ୍ଥାର ପ୍ରସ୍ତାବ ଦେଶ (ତିନି କ୍ଷେତ୍ର) । ବିଭାଗ ଗୁଡ଼ିକ ଦ୍ୱାରା ପ୍ରଧାନ ମହାଲେଖାକାର (ଲେଖା ଓ ହକ୍‌ଦାରୀ) ଅଧିକ କୁ 25 ଟି କ୍ଷେତ୍ରରେ କୌଣସି କାରଣ ଦର୍ଶାଯାଇନାହିଁ ।

### 2.3.9 ସଞ୍ଚୟ ଅପେକ୍ଷା ଅଧିକ ପ୍ରତ୍ୟାପ୍ତ

ଦୁଇଟି ଅନୁଦାନ କ୍ଷେତ୍ରରେ 3456.65 କୋଟି ଟଙ୍କା ସଞ୍ଚୟ ବେଳେ 3460.50 କୋଟି ଟଙ୍କା ପ୍ରତ୍ୟାପ୍ତ କରାଯାଇଥିଲା, ଯାହାଫଳରେ 3.85 କୋଟି ଟଙ୍କାର ଅଧିକ ପ୍ରତ୍ୟାପ୍ତ ହୋଇଥିଲା, ଯାହାକି ନିମ୍ନମତେ ଦର୍ଶାଯାଇଛି ।

ସାରଣୀ 2.5: ମାର୍ଚ୍ଚ 2015-16 ବର୍ଷରେ ବାସ୍ତବ ସଞ୍ଚୟ ଠାରୁ ଅଧିକ ପ୍ରତ୍ୟାପ୍ତର ବିବରଣ

କ୍ର.ସଂ.	ଅନୁଦାନ/ବିନିଯୋଗର ସଂଖ୍ୟା ଓ ନାମ	ସର୍ବ ମୋଟ ଅନୁଦାନ/ ବିନିଯୋଗ (କୋଟି ଟଙ୍କାରେ)	ସଞ୍ଚୟ (କୋଟି ଟଙ୍କାରେ)	ପ୍ରତ୍ୟାପ୍ତ ରାଶି (କୋଟି ଟଙ୍କାରେ)	ଅଧିକ ପ୍ରତ୍ୟାପ୍ତ ରାଶି (କୋଟି ଟଙ୍କାରେ)
1	5- ଅର୍ଥ (ରାଜସ୍ୱ ଅନୁମୋଦିତ)	9844.34	3233.94	3235.07	1.13
2	12- ସ୍ୱାସ୍ଥ୍ୟ ଓ ପରିବାର କଲ୍ୟାଣ (ରାଜସ୍ୱ ଅନୁମୋଦିତ)	3356.73	222.71	225.43	2.72
ମୋଟ		<b>13201.07</b>	<b>3456.65</b>	<b>3460.5</b>	<b>3.85</b>

ଉତ୍ସ:2015-16 ବର୍ଷର ବିନିଯୋଗ ହିସାବ, ଓଡ଼ିଶା ସରକାର

ଏହି ପ୍ରତ୍ୟାପନାକୁ ସୂଚିତ ହୁଏ ଯେ ବିଭାଗଗୁଡ଼ିକ ମାସିକ ଖର୍ଚ୍ଚ ବିବରଣୀ ଏବଂ ଅନ୍ୟାନ୍ୟ ଖର୍ଚ୍ଚର ସ୍ଥିତି ଅନୁସାରେ ବ୍ୟୟର ପ୍ରବାହକୁ ବିଚାର ନ କରି ପ୍ରତ୍ୟାପନା ନିର୍ଦ୍ଦେଶ ପ୍ରଦାନ କରୁଥିବାରୁ ବଜେଟ୍ ନିୟନ୍ତ୍ରଣରେ ବ୍ୟର୍ଥ ହୋଇଥିଲେ ।

### 2.3.10 ଫେରସ୍ତ ହୋଇନଥିବା ପ୍ରତ୍ୟାଶିତ ସଞ୍ଚୟ

ଓଡ଼ିଶା ବଜେଟ୍ ମାନ୍ୟତା ନିୟମ 146 ଅନୁଯାୟୀ ଖର୍ଚ୍ଚ କରୁଥିବା ବିଭାଗଗୁଡ଼ିକ ସମ୍ଭାବିତ ସଞ୍ଚୟ କ୍ଷେତ୍ରମାନଙ୍କରେ ଅନୁଦାନ ବିନିଯୋଗ ରାଶି କିମ୍ବା ତାର ଅଂଶ ବିଶେଷକୁ ଅର୍ଥ ବିଭାଗକୁ ଫେରସ୍ତ କରିବା ଉଚିତ୍ । 2015-16 ବର୍ଷ ଶେଷରେ ଅନୁଦାନଗୁଡ଼ିକର ସଞ୍ଚୟ ଓ ସଂପୂର୍ଣ୍ଣ ବିଭାଗଗୁଡ଼ିକ ଦ୍ୱାରା ସେଗୁଡ଼ିକର ପ୍ରତ୍ୟାପନା ସମୀକ୍ଷା ନିମ୍ନଲିଖିତ ତଥ୍ୟଗୁଡ଼ିକୁ ଦର୍ଶାଇଛି ।

- ଏକ କୋଟି ଟଙ୍କାରୁ ଅଧିକ (ପ୍ରତ୍ୟେକ କ୍ଷେତ୍ରରେ) ପ୍ରତ୍ୟାପିତ ହେବାକୁ ଥିବା ସଞ୍ଚୟ ରାଶିର ସର୍ବେକ୍ଷଣରୁ ଏହା ଜଣାପଡ଼ିଲା ଯେ 24ଟି ଏପରି ମାମଲା ରହିଛି (17ଟି ଅନୁଦାନ) ଏବଂ ବିଭାଗଗୁଡ଼ିକ ଆଂଶିକ ଭାବରେ ସଞ୍ଚୟକୁ ଫେରସ୍ତ କରିଛନ୍ତି ଯାହାର ପରିମାଣ ସ୍ୱରୂପ 1097.43 କୋଟି ଟଙ୍କାର ରାଶି ଅଟକ ରହିଯାଇଛି ( ସଂପୂର୍ଣ୍ଣ ସଞ୍ଚୟ 6640.58 କୋଟି ଟଙ୍କାର 17 ପ୍ରତିଶତ) ଯାହା ବିଶଦ ଭାବରେ ପରିଶିଷ୍ଟ-2.7 ରେ ଦର୍ଶାଯାଇଛି ।
- ଏହାଛଡା, ପ୍ରଧାନ ମହାଲେଖାକାର (ଲେଖା ଓ ହକଦାରୀ)ଙ୍କ ଦ୍ୱାରା ପ୍ରଦତ୍ତ ସୂଚନା ଅନୁଯାୟୀ ବିଭିନ୍ନ ମୁଖ୍ୟଶାଖୀ ଗୁଡ଼ିକର ନିମ୍ନରେ ଆର୍ଥିକ ବର୍ଷର ଅନ୍ତିମ କାର୍ଯ୍ୟ ଦିବସ 31 ମାର୍ଚ୍ଚ 2016 ରେ 10 କୋଟି ଟଙ୍କା ଏବଂ ପ୍ରତିକ୍ଷେତ୍ରରେ 20 ପ୍ରତିଶତରୁ ଅଧିକ ପାଣ୍ଠି ଫେରସ୍ତ ହୋଇଛି, ଯାହାକି 33 ଟି କ୍ଷେତ୍ରରେ (21 ଟି ଅନୁଦାନ) ସର୍ବମୋଟ 6774.44 କୋଟି ଟଙ୍କା ହୋଇଛି, ଯାହା ଏସବୁଗୁଡ଼ିକର ସମଗ୍ର ବଜେଟ୍ ପ୍ରାବଧାନ 19,115.06 କୋଟି ଟଙ୍କାର (35 ପ୍ରତିଶତ) ପ୍ରତିଶତ ଅଟେ(ପରିଶିଷ୍ଟ-2.8) ।

ଏହିପରି ଭାବରେ ମୁଖ୍ୟ ନିୟନ୍ତ୍ରଣ ଅଧିକାରୀମାନେ ଓ.ବି.ଏମରେ ବ୍ୟବସ୍ଥା କରାଯାଇଥିବା ବଜେଟ୍ ନିୟନ୍ତ୍ରଣ ବ୍ୟବସ୍ଥାକୁ ନଜର ଅନ୍ତ କରିଛନ୍ତି ।

## 2.4 ଆକସ୍ମିକ ପାଣ୍ଠିରୁ ଅଗ୍ରାମ

ଓଡ଼ିଶା ରାଜ୍ୟ ଆକସ୍ମିକ ପାଣ୍ଠି ଅଧିନିୟମ 1967 ଏବଂ ଭାରତର ସମ୍ବିଧାନର ଅନୁକ୍ଳେଦ 267(2) ଓ 283(2) ଅନୁସାରେ ରାଜ୍ୟ ଆକସ୍ମିକ ପାଣ୍ଠିର ସ୍ଥାପନା ହୋଇଛି । ଯେଉଁସବୁ ଅପ୍ରତ୍ୟାଶିତ ତଥା ଜରୁରୀ ଖର୍ଚ୍ଚ ବଜେଟ୍ରେ ବ୍ୟବସ୍ଥିତ ହୋଇ ନଥାଏ ଓ ଯାହାକୁ ବିଧାନ ସଭାର ଅନୁମୋଦନ ନ ଥିବା କାରଣରୁ ସ୍ଥିତି ରଖାଯାଇ ପାରେନା, ସେହିସବୁ ଖର୍ଚ୍ଚ ଏହି ପାଣ୍ଠିରୁ କରାଯାଏ । ଏହି ପାଣ୍ଠି ଏକ ଅଗ୍ରାମ ସଦୃଶ ଏବଂ ଅଗ୍ରାମ ସୁପାରିଶର ଠିକ୍ ପରେ ପରେ ବିଧାନ ସଭାର ପ୍ରଥମ ଅଧିବେଶନରେ ଅନୁପୂରକ ଅନୁଦାନ ରୂପେ ପୁନଃଭରଣ କରାଯିବା ଦରକାର । ଏହାର କର୍ପସ ପାଣ୍ଠି 400 କୋଟି ଟଙ୍କା ।

2015-16 ଆର୍ଥିକ ବର୍ଷରେ, 122.90 କୋଟି ଟଙ୍କାରେ ଅଗ୍ରାମ ରାଜ୍ୟର ଆକସ୍ମିକତା ନିଧି ପାଣ୍ଠିରୁ ଉଠାଯାଇଥିଲା (29 ମାର୍ଚ୍ଚ 2016), ଯାହାକି ସେହି ବର୍ଷ ଶେଷ ସୁଦ୍ଧା ଫେରା ଯାଇ ନଥିଲା । ଏହି ଅଗ୍ରାମ କେନ୍ଦ୍ର ପ୍ରାୟୋଜିତ ଯୋଜନା ରାଷ୍ଟ୍ରୀୟ ସ୍ୱାସ୍ଥ୍ୟ ମିଶନ୍ କାର୍ଯ୍ୟାନୁଷ୍ଠାନ ପାଇଁ ଅନୁଦାନ ସଂଖ୍ୟା 12 ସ୍ୱାସ୍ଥ୍ୟ ଓ ପରିବାର କଲ୍ୟାଣ ବିଭାଗ ଅଧିନରେ ଥିବା ମୁଖ୍ୟ ଶାଖୀ-2210 ମେଡିକାଲ ଏବଂ ଜନ ସ୍ୱାସ୍ଥ୍ୟର କୋଷାଗାରକୁ ଆହରଣ କରାଯାଇଥିଲା । ଏହି ଅର୍ଥ ମିଶନ ଡାଇରେକ୍ଟର ରାଷ୍ଟ୍ରୀୟ ସ୍ୱାସ୍ଥ୍ୟ ମିଶନ୍ ଓଡ଼ିଶାକୁ ପ୍ରଦାନ କରାଯାଇଥିଲା । ଅଧିକ ସମୀକ୍ଷାରୁ ଜଣାପଡ଼ିଲା ଯେ ମିଶନ ଡାଇରେକ୍ଟର ରାଷ୍ଟ୍ରୀୟ ସ୍ୱାସ୍ଥ୍ୟ ମିଶନ ଓଡ଼ିଶା ଉପରୋକ୍ତ ରାଶି ମଧ୍ୟରୁ 31 ମାର୍ଚ୍ଚ 2016 ସୁଦ୍ଧା 1.45

କୋଟି ଟଙ୍କା ନିଜେ ଖର୍ଚ୍ଚ କରିଛନ୍ତି, 93.11 କୋଟି ଟଙ୍କା ଅନ୍ୟ କାର୍ଯ୍ୟକାରୀତା ରାଶି ଏଜେନ୍ସି ମାନଙ୍କୁ ପ୍ରଦାନ କରିଛନ୍ତି ଏବଂ 21.86 କୋଟି ଟଙ୍କା ସଞ୍ଚୟ ବ୍ୟାଙ୍କ ଖାତାରେ ବଳକା ପଡିଅଛି ।

## 2.5 ବଜେଟ୍ ପ୍ରସ୍ତୁତିରେ ତ୍ରୁଟି

ଓଡ଼ିଶା ବଜେଟ୍ ମାନ୍ୟତା (ନିୟମ 46) ପ୍ରତିପାଦିତ କରେ ଯେ, ନିୟନ୍ତ୍ରଣ ଅଧିକାରୀମାନେ ଏହା ଦେଖିବା ଉଚିତ୍ ଯେ, ଉପଯୁକ୍ତ ଅଟକଳଗୁଡ଼ିକ ପ୍ରସ୍ତୁତ ସମୟରେ ଏପରି ବ୍ୟୟ ଅନୁଷ୍ଠାନ ହେବା ଆବଶ୍ୟକ ଯାହା ବର୍ଷ ମଧ୍ୟରେ ଖର୍ଚ୍ଚ ହେବାର ସମ୍ଭାବନା ଥାଏ । ଯଥାସମ୍ଭବ ଅଟକଳଗୁଡ଼ିକ ନିର୍ଭୁଲ କରିବା ପାଇଁ ଲକ୍ଷ୍ୟ ରଖିବା ଦରକାର । ଏପରି ନୁହେଁ କି ଅଧିକ ମୂଲ୍ୟାଙ୍କନ ଦେଖାଇ ବର୍ଷ ଶେଷରେ ବିପୁଳ ସଞ୍ଚୟ ଦେଖାଇବା ।

(2015-16) ଆର୍ଥିକ ବର୍ଷରେ ଅନୁମୋଦିତ ବଜେଟ୍ ଅନୁସାରେ ବଜେଟ୍ କାର୍ଯ୍ୟାନୁୟନ ହୋଇନାହିଁ ଫଳରେ ରାଜସ୍ୱ (ଅନୁମୋଦିତ) ଏବଂ ପୁଞ୍ଜି (ଅନୁମୋଦିତ) ଭାଗଗୁଡ଼ିକର ଅଧିକ ସଂଚୟ ହୋଇଥିଲା, ଯାହାକି ନିମ୍ନମତେ ଦିଆଗଲା ।

- ରାଜସ୍ୱ (ଅନୁମୋଦିତ) ବିଭାଗ ଅଧିନରେ ଆସୁଥିବା ମୌଳିକ ଅନୁଦାନ ଏବଂ ଅନୁପୂରକ ଅନୁଦାନ ଗୁଡ଼ିକ ଯଥାକ୍ରମେ 62146.54 କୋଟି ଟଙ୍କା ଏବଂ 7557.19 କୋଟି ଟଙ୍କା, ସର୍ବମୋଟ ଭାବରେ 69703.73 କୋଟି ଟଙ୍କା ଥିଲା ଯାହା ବିପକ୍ଷରେ ମାତ୍ର 56763.89 କୋଟି ଟଙ୍କା ବ୍ୟୟ ହେଲା । ଫଳରେ 12939.84 କୋଟି ଟଙ୍କାର ସଞ୍ଚୟ ହୋଇଥିଲା । ଚଳିତ ଆର୍ଥିକ ବର୍ଷରେ 7557.19 କୋଟି ଟଙ୍କାରେ ଅନୁପୂରକ ବ୍ୟବସ୍ଥା ପ୍ରାପ୍ତ ହୋଇଥିଲା, ଯାହାକି ଅଦରକାରୀ ଥିଲା କାରଣ ବାସ୍ତବିକ ଖର୍ଚ୍ଚ ମୂଳ ବ୍ୟବସ୍ଥା ଠାରୁ କମ୍ ଥିଲା ।
- ସେହିପରି ପୁଞ୍ଜି (ଅନୁମୋଦିତ)ରେ ମୌଳିକ ଓ ଅନୁପୂରକ ଅନୁଦାନଗୁଡ଼ିକ ଯଥାକ୍ରମେ 15288.43 କୋଟି ଟଙ୍କା ଏବଂ 3774.03 କୋଟି ଟଙ୍କା, ଯାହାକି ସର୍ବମୋଟ ଭାବରେ 19062.46 କୋଟି ଟଙ୍କା ହେଉଛି । ଯାହା ବିପକ୍ଷରେ ମାତ୍ର 17215.18 କୋଟି ଟଙ୍କା ବାସ୍ତବ ଖର୍ଚ୍ଚ ହୋଇଛି । ଫଳରେ 1847.28 କୋଟି ଟଙ୍କା ସଞ୍ଚୟରେ ପରିଣତ ହୋଇଛି ।

ଯାହାହେଉ ବିନିଯୋଗ ହିସାବର ଲେଖା ପରୀକ୍ଷାରୁ ଏହା ଲକ୍ଷ୍ୟ କରାଯାଇଛି ଯେ ବାରମ୍ବାର ସମୀକ୍ଷା ମନ୍ତବ୍ୟଗୁଡ଼ିକ 2011-12 ରୁ 2014-15 ଲେଖା ପରୀକ୍ଷା ପ୍ରତିବେଦନରେ ରହିବା ସତ୍ତ୍ୱେ 17 ଟି ବିଭାଗ, ବିଗତ ଚାରି ବର୍ଷରେ 10 କୋଟିରୁ ଅଧିକ ସଞ୍ଚୟ କରିବା ଜାରି ରଖିଛନ୍ତି ଯାହାକି **ପରିଶିଷ୍ଟ 2.2** ବିଶଦ ଭାବରେ ଦର୍ଶାଯାଇଛି ।

### 2.5.1 ରୋକଡ଼ ପରିଚାଳନା ପଦ୍ଧତିର ବିଶ୍ଳେଷଣ ଏବଂ ଖର୍ଚ୍ଚର ଭିତ

ଓଡ଼ିଶା ବିଭାଗୀୟତା ଓ ବଜେଟ୍ ପରିଚାଳନା ଅଧିନିୟମର ଧାରା-8 ର ଉପଧାରା 1(କ) ଅନୁସାରେ ଓଡ଼ିଶା ସରକାର ଅର୍ଥବିଭାଗର ଏପ୍ରିଲ 2015-16 ର ପରିପତ୍ର ଅନୁଯାୟୀ 18ଟି ବିଭାଗରେ ରୋକଡ଼ ପରିଚାଳନା ପଦ୍ଧତି କାର୍ଯ୍ୟାନୁିତ କଲେ ।

ଅର୍ଥ ବିଭାଗ ପରିପତ୍ର ସଂଖ୍ୟା 12453/ଏଫ୍ 20 ଅପ୍ରେଲ 2015 ଅନୁଯାୟୀ ବଜେଟ୍ ପ୍ରାବଧାନରେ ଖର୍ଚ୍ଚର ସ୍ତର ତୃତୀୟ ତ୍ରୟମାସିକ ସୁଦ୍ଧା ଅଟକଳ ବ୍ୟବସ୍ଥାର 60 ପ୍ରତିଶତକୁ କମ୍ ହେବା ଉଚିତ୍ ନୁହେଁ ଏବଂ ମାର୍ଚ୍ଚ ମାସରେ 15 ପ୍ରତିଶତକୁ ଅଧିକ ହେବା ଉଚିତ୍ ନୁହେଁ ।

ଯାହାହେଉ, ଏହା ପରିଲକ୍ଷିତ ହେଲା ଯେ 18 ବିଭାଗରୁ 12ଟି ବିଭାଗ 60 ପ୍ରତିଶତ ରୁ ନ୍ୟୁନତମ ଅର୍ଥ ଅଟକଳ ବ୍ୟବସ୍ଥାର ଶେଷ ତ୍ରୟ ମାସିକରେ ଖର୍ଚ୍ଚ କରିଛି ଏବଂ ଅବଶିଷ୍ଟ 6 ଟି ବିଭାଗ 2015-16 ରେ ଲକ୍ଷ୍ୟ ହାସଲ

କରିବାରେ ଅକୃତକାର୍ଯ୍ୟ ହୋଇଅଛି । ସେହିପରି ଅଟକଳ ବ୍ୟବସ୍ଥାର 15 ପ୍ରତିଶତ 12 ବିଭାଗରେ ମାର୍ଚ୍ଚ 2016 ରେ ଅଧିକ ହୋଇଅଛି ଯାହା ନିମ୍ନରେ ସାରଣୀ-2.6 ରେ ଦର୍ଶାଯାଇଅଛି ।

ସାରଣୀ 2.6: ରୋକଡ ପରିଚାଳନା ବିଶ୍ଳେଷଣ

(କୋଟି ଟଙ୍କାରେ)

କ୍ର. ସଂ.	ବିଭାଗର ନାମ	ମୂଳ ଅଟକଳ	ଏପ୍ରିଲ -ଡିସେମ୍ବର 2015		ମାର୍ଚ୍ଚ 2016	
			ପ୍ରଥମ ତ୍ରିମାସିକ ଖର୍ଚ୍ଚ	ଖର୍ଚ୍ଚର ପ୍ରତିଶତ	ମାସର ଖର୍ଚ୍ଚ	ଖର୍ଚ୍ଚର ପ୍ରତିଶତ
1	7-ପୂର୍ଣ୍ଣ	4302.07	3205.97	75	1256.99	29
2	10- ବିଦ୍ୟାଳୟ ଏବଂ ଗଣଶିକ୍ଷା	10014.49	6045.15	60	1346.99	13
3	11-ଅନୁସୂଚିତ ଜନଜାତି, ଜାତି ବିକାଶ ଓ ସଂଖ୍ୟାଳଘ୍ନ ଓ ପଛୁଆବର୍ଗ କଲ୍ୟାଣ	2374.84	1409.73	59	619.97	26
4	12- ସ୍ୱାସ୍ଥ୍ୟ ଓ ପରିବାର କଲ୍ୟାଣ	3877.88	2601.26	67	472.50	12
5	13- ଗୃହ ଏବଂ ନଗର ଉନ୍ନୟନ	2932.29	1288.99	44	1019.96	35
6	17-ପଞ୍ଚାୟତି ରାଜ	7066.10	5314.77	75	510.97	7
7	19- ଶିଳ୍ପ	46.92	28.60	61	17.71	38
8	20-ଜଳ ସମ୍ପଦ	6236.36	3989.93	64	1124.32	18
9	22- ଜଙ୍ଗଲ ଏବଂ ପରିବେଶ	720.82	379.71	53	79.93	11
10	23- କୃଷି	3131.38	2110.43	67	636.38	20
11	28- ଗ୍ରାମ୍ୟ ଉନ୍ନୟନ	5976.97	3987.54	67	1172.89	20
12	30- ଶକ୍ତି	1187.35	591.35	50	192.09	16
13	31- ହସ୍ତଚକ୍ର, ବୟନ ଏବଂ ହସ୍ତଶିଳ୍ପ	152.74	94.92	62	25.00	16
14	33- ମତ୍ସ୍ୟ ଓ ପଶୁ ସମ୍ପଦ ବିକାଶ	629.80	417.33	66	74.74	12
15	36- ମହିଳା ଓ ଶିଶୁ ବିକାଶ	4162.63	2162.32	52	998.71	24
16	38- ଉଚ୍ଚ ଶିକ୍ଷା	1993.11	1265.65	64	358.18	18
17	39- କୌଶଳ ବିକାଶ ଓ ବୈଷୟିକ ଶିକ୍ଷା	712.97	488.53	69	69.54	10
18	40-ଅଣୁ, କ୍ଷୁଦ୍ର ଓ ମଧ୍ୟମ ଉଦ୍ୟୋଗ	114.61	54.99	48	19.33	17

ଉତ୍ସ: ମାସିକ ବିନିଯୋଗର ହିସାବ ଡିସେମ୍ବର 2015 ଏବଂ ମାର୍ଚ୍ଚ 2016

ଓଡିଶା ବଜେଟ ମାନୁଆଲ ନିୟମ 147 ଅନୁଯାୟୀ ଆର୍ଥିକ ବର୍ଷର ଶେଷ ମାସରେ ପ୍ରଚାର ଖର୍ଚ୍ଚକୁ ଆର୍ଥିକ ଶୃଙ୍ଖଳା ଭଙ୍ଗ ବୋଲି ଅଭିହିତ କରାଯାଏ, ଯାହାକି ନ ହେବା ଆବଶ୍ୟକ ଅଟେ । ଏହା ସତ୍ତ୍ୱେ ମାର୍ଚ୍ଚ 2016 ରେ 34ଟି ପରିକଳ୍ପନାରେ(ଉପ-ଶୀର୍ଷ) ପରିଶିଷ୍ଟ 2.9 ରେ ସୂଚୀତ ହୋଇଥିବା, ରାଜସ୍ୱ ପୁଞ୍ଜି ଖର୍ଚ୍ଚ 10 କୋଟିରୁ ଅଧିକ ଓ (ପ୍ରତ୍ୟେକ ମାମଲାରେ) ସମୁଦାୟ ଖର୍ଚ୍ଚର 90 ପ୍ରତିଶତ ଅଧିକ ଖର୍ଚ୍ଚ ହୋଇଥିଲା । 22ଟି ଉପଶୀର୍ଷରେ ଶତ ପ୍ରତିଶତ ଖର୍ଚ୍ଚ ମାର୍ଚ୍ଚ 2016 ବର୍ଷରେ କରାଯାଇଛି ।

ସରକାରୀ ଅର୍ଥର ସୁପରିଚାଳନା ପାଇଁ ଖର୍ଚ୍ଚର ଏକ ରୂପତା ଆବଶ୍ୟକ ଯାହା ଏକ ନିର୍ଦ୍ଦିଷ୍ଟ ମାସରେ ଅପ୍ରତ୍ୟାଶିତ ଖର୍ଚ୍ଚର ଭିତ ଯୋଗୁଁ ଉତ୍ପଳିଥିବା ରାଜସ୍ୱ ଖର୍ଚ୍ଚ ଯୋଗୁଁ ଅସ୍ଥାୟୀ ରାଶି ସଙ୍କଟ ଏବଂ ଆର୍ଥିକ ବୈଷମ୍ୟତାକୁ ବାରଣ କରେ ।

**2.5.2 ଆର୍ଥିକ ବର୍ଷର ଶେଷ ଭାଗରେ ପାଣ୍ଠି ମଞ୍ଚୁର କରିବା**

କାର୍ଯ୍ୟକାରିଣୀ ଏଜେନ୍ସି ମାନଙ୍କୁ ଠିକ୍ ସମୟରେ ପାଣ୍ଠି ମଞ୍ଚୁର କରିବା ଦ୍ୱାରା ପରିକଳ୍ପନା ଗୁଡିକ ସଫଳ ରୂପେ କାର୍ଯ୍ୟକାରୀ ହୋଇପାରେ ଏବଂ ଅତ୍ୟଧିକ ବ୍ୟୟ ହେବ ନାହିଁ । ମଞ୍ଚୁରୀ ଆଦେଶ ଗୁଡିକର ସମୀକ୍ଷା କରିବା ସମୟରେ



ଏହା ଅବଗତ ହେଲା ଯେ, ସରକାର ମାର୍ଚ୍ଚ 2016 ଶେଷ ସପ୍ତାହରେ ପାଞ୍ଚଟି ବିଭାଗ ପାଇଁ 588.78 କୋଟି ଟଙ୍କା ଉପଲବ୍ଧ କରିଥିଲେ (ପରିଶିଷ୍ଟ- 2.10) । ଆର୍ଥିକ ବର୍ଷ 2015-16 ରେ ଏହି ପାଣ୍ଡିର ସର୍ବ ଉପଯୋଗ ହେବା ସମ୍ଭବ ହୋଇପାରୁ ନାହିଁ । ଏହାର ବିଶଦ୍ ବିବରଣୀ ବିଭାଗ ଭୁବି ନିମ୍ନମତେ ଦର୍ଶାଯାଇଛି ।

**ସାରଣୀ-2.7- ବିଭାଗ ପ୍ରତି ପାଣ୍ଡି ଆବଣ୍ଟନ (କୋଟି ଟଙ୍କାରେ)**

କ୍ର.ସଂ.	ବିଭାଗର ନାମ	ପରିମାଣ (କୋଟିରେ)	ଉଦ୍ଦେଶ୍ୟ
1	ପଞ୍ଚାୟତି ରାଜ	39.22	ଓଡ଼ିଶା ଜୀବିକା ମିଶନ (ଓଏଲଏମ୍)ର ପରିଚାଳନା ନିମନ୍ତେ
2	ଗୃହ ଏବଂ ନଗର ଉନ୍ନୟନ	354.75	ସ୍ମାର୍ଟ ସିଟି ମିଶନରେ ଭୁବନେଶ୍ୱରକୁ ସ୍ମାର୍ଟ ସିଟି ଭାବେ ଗଢି ତୋଳିବା
3	ମହିଳା ଓ ଶିଶୁ ବିକାଶ	89.04	ସମନ୍ୱିତ ଶିଶୁ ବିକାଶ ଯୋଜନାର କାର୍ଯ୍ୟକାରୀତା ପାଇଁ
4	ସମବାୟ	90.00	ଗୋଦାମ ଘର ନିର୍ମାଣ ନିମନ୍ତେ
5	କୃଷି	15.77	କେନ୍ଦ୍ର ପ୍ରାୟୋଜିତ କାର୍ଯ୍ୟକ୍ରମ ଯଥା- ସମନ୍ୱିତ ଉଦ୍ୟାନ କୃଷି ବିକାଶ ଯୋଜନା ଏବଂ ରଷ୍ଟ୍ରୀୟ ଖାଦ୍ୟ ସୁରକ୍ଷା ମିଶନର କାର୍ଯ୍ୟକାରୀତା ନିମନ୍ତେ
ମୋଟ		<b>588.78</b>	

**2.6 ବଛାଯାଇଥିବା ଅନୁଦାନ ଗୁଡ଼ିକର ସମୀକ୍ଷାର ପରିଣାମ**

ବିନିଯୋଗ ହିସାବରେ ଦର୍ଶାଯାଇଥିବା ଗୃହ ବିଭାଗ (ଅନୁଦାନ ସଂଖ୍ୟା-1) ଏବଂ ମହିଳା ଓ ଶିଶୁ ବିକାଶ ବିଭାଗ (ଅନୁଦାନ ସଂଖ୍ୟା-36) ର ବଜେଟ୍ ପ୍ରସ୍ତାବ, ବାସ୍ତବ ଖର୍ଚ୍ଚ ଏବଂ ନିୟୁ ପରିଚାଳନାର ସମୀକ୍ଷାରୁ ନିମ୍ନଲିଖିତ ଅନିୟମିତତା ଜଣାପଡ଼ିଛି ।

**2.6.1 ସଞ୍ଚୟ ଠାରୁ କମ୍ କିମ୍ବା ଅଧିକ ଫେରସ୍ତ / ବିଳମ୍ବିତ ଫେରସ୍ତ**

ଓଡ଼ିଶା ବଜେଟ୍ ମାନ୍ୟତା (ଓ.ବି.ଏମ୍) ନିୟମ 144 ଏବଂ 146 ଅନୁଯାୟୀ ସମସ୍ତ ଅନୁମିତ ସଞ୍ଚୟ ରାଶିକୁ ବର୍ଷର ଶେଷ ପର୍ଯ୍ୟନ୍ତ ଅପେକ୍ଷା ନକରି, ପୂର୍ବରୁ ଜାଣିବା ସଙ୍ଗେ ସଙ୍ଗେ ଆର୍ଥିକ ବର୍ଷର 10 ମାର୍ଚ୍ଚ ଶେଷ ସୁଦ୍ଧା ଫେରସ୍ତ କରିବା ଉଚିତ୍ ।

2015-16 ଆର୍ଥିକ ବର୍ଷରେ ଗୃହ ବିଭାଗ (ଅନୁଦାନ ସଂଖ୍ୟା -1), ଗୃହ ବିଭାଗ ଦ୍ୱାରା 255.57 କୋଟି ଟଙ୍କା ରାଜସ୍ୱ (ଅନୁମୋଦିତ) ବିଭାଗରେ ସଞ୍ଚୟ ହୋଇଥିବାବେଳେ 139.18 କୋଟି ଟଙ୍କା ଫେରସ୍ତ କରାଯାଇଥିଲା । ସେହିପରି ରାଜସ୍ୱ (ନିର୍ଦ୍ଦେଶିତ) ବିଭାଗ ଅଧିନରେ 13.05 କୋଟି ଟଙ୍କା ସଞ୍ଚୟ ହୋଇଥିବାବେଳେ, 0.47 କୋଟି ଟଙ୍କା ଫେରସ୍ତ ହୋଇଥିଲା । ଫଳରେ 116.39 କୋଟି ଟଙ୍କା ଏବଂ 12.58 କୋଟି ଟଙ୍କା ଯଥାକ୍ରମେ ଉପରୋକ୍ତ ବିଭାଗ ଗୁଡ଼ିକରେ ଫେରସ୍ତ କରାଯାଇନଥିଲା । ସେହିପରି ମହିଳା ଓ ଶିଶୁ କଲ୍ୟାଣ ବିଭାଗ (ଅନୁଦାନ ସଂଖ୍ୟା-36) ଦ୍ୱାରା ରାଜସ୍ୱ (ଅନୁମୋଦିତ) ବିଭାଗରେ 351.31 କୋଟି ଟଙ୍କା ସଞ୍ଚୟ କରାଯାଇଥିଲା ବେଳେ 348.27 କୋଟି ଟଙ୍କା ଫେରସ୍ତ କରାଯାଇଥିଲା । ଏହା ଫଳରେ 3.04 କୋଟି ଟଙ୍କା ବାକି ରହିଯାଇଥିଲା ।

ଏହା ବ୍ୟତୀତ ଓଡ଼ିଶା ବଜେଟ୍ ମାନ୍ୟତା (ଓ.ବି.ଏମ୍) ଉପରୋକ୍ତ ନିୟମ ଲଂଘନ କରି ଏହି ରାଶି ଫେରସ୍ତ ହୋଇଥିଲା । ଏଥିରୁ ସୂଚିତ ହେଉଛି ଯେ ଓଡ଼ିଶା ବଜେଟ୍ ମାନ୍ୟତା ବର୍ଷିତ ମାସିକ ଖର୍ଚ୍ଚ ପର୍ଯ୍ୟବେକ୍ଷଣ କରିବାରେ ଅଭାବ ଯୋଗୁଁ ମୁଖ୍ୟ ନିୟନ୍ତ୍ରଣ ଅଧିକାରୀ ମାନେ ଫେରସ୍ତ ଆଦେଶ ପ୍ରଦାନ କରିବାରେ ଅବହେଳା ପ୍ରଦର୍ଶନ କରିଛନ୍ତି ।

### 2.6.2 ଅନାବଶ୍ୟକ ଅନୁପୂରକ ପାଣ୍ଠି ବ୍ୟବସ୍ଥା

ଗୋଟିଏ ଆର୍ଥିକ ବର୍ଷରେ ଦିଆଯାଇଥିବା ଅନୁଦାନ / ବିନିଯୋଗର ମଧ୍ୟବର୍ତ୍ତୀ କାଳୀନ ସମୀକ୍ଷା ପରେ ଆବଶ୍ୟକ ପଡୁଥିବା ଅଧିକ ରାଶିକୁ ନିୟମିତ କରିବା ପାଇଁ ଅନୁପୂରକ ଅନୁଦାନ କରାଯାଏ । କିନ୍ତୁ ଏହା ଦେଖାଗଲା ଯେ ଅନୁଦାନ ସଂଖ୍ୟା 1 (ଗୃହ ବିଭାଗ)ରେ ଡିସେମ୍ବର 2015 ରେ ଅଣାଯାଇଥିବା ରାଜସ୍ୱ (ଅନୁମୋଦିତ) କ୍ଷେତ୍ରରେ 54.63 କୋଟି ଟଙ୍କା, ରାଜସ୍ୱ (ନିର୍ଦ୍ଦେଶିତ) କ୍ଷେତ୍ରରେ 5.98 କୋଟି ଟଙ୍କା, ପୁଞ୍ଜି (ଅନୁମୋଦିତ) କ୍ଷେତ୍ରରେ 77 କୋଟି ଟଙ୍କାର ଅନୁପୂରକ ଅନୁଦାନ ଅଧିକ ଅନାବଶ୍ୟକ ବୋଲି ପ୍ରମାଣିତ ହୋଇଥିଲା, ଯେହେତୁ ସେହି ବର୍ଷ ସେ ସବୁ କ୍ଷେତ୍ରରେ ଯଥାକ୍ରମେ 200.93 କୋଟି ଟଙ୍କା, 7.07 କୋଟି ଟଙ୍କା ଏବଂ 123.89 କୋଟି ଟଙ୍କାର ବିପୁଳ ରାଶି ମୂଳ ବଜେଟ୍ ରୁ ସଂଚୟ ହୋଇଥିଲା । ଅନୁଦାନ ସଂଖ୍ୟା 36 (ମହିଳା ଓ ଶିଶୁ ବିକାଶ ବିଭାଗ)ରେ ଡିସେମ୍ବର 15 ରେ ଅଣାଯାଇଥିବା ରାଜସ୍ୱ (ଅନୁମୋଦିତ) କ୍ଷେତ୍ରରେ 81.23 କୋଟି ଟଙ୍କା ଏବଂ ପୁଞ୍ଜି (ଅନୁମୋଦିତ) କ୍ଷେତ୍ରରେ 20 କୋଟି ଟଙ୍କାର ଅନୁପୂରକ ଅନୁଦାନ ଅନାବଶ୍ୟକ ପ୍ରମାଣ ହୋଇଥିଲା କାରଣ ଏହି ବିଭାଗ ରାଜସ୍ୱ (ଅନୁମୋଦିତ) କ୍ଷେତ୍ରରେ 270.08 କୋଟି ଟଙ୍କା ଏବଂ ପୁଞ୍ଜି (ଅନୁମୋଦିତ) କ୍ଷେତ୍ରରେ 80.03 କୋଟି ଟଙ୍କା ମୂଳ ବ୍ୟବସ୍ଥାରୁ ସଂଚୟ କରିଥିଲା । ଏହା ସୂଚିତ କରୁଛି ଯେ ଓଡ଼ିଶା ବଜେଟ୍ ମାନ୍ୟତା (ଓ.ବି.ଏମ୍) ରେ ବର୍ଷିତ ମାସିକ ବ୍ୟୟ ନିୟନ୍ତ୍ରଣ ବ୍ୟବସ୍ଥା ବିଫଳତା ଯୋଗୁଁ ଏହି ଦୁଇ ବିଭାଗର ମୁଖ୍ୟ ନିୟନ୍ତ୍ରଣ ଅଧିକାରୀ ମାନେ ଆର୍ଥିକ ବର୍ଷର ବାକି ସମୟର ଆବଶ୍ୟକ ପଡୁଥିବା ରାଶି ସମୟରେ ଅବିଦିତ ଥିଲେ ।

### 2.6.3 ପୁନର୍ବିନିଯୋଗ ଏବଂ ଫେରସ୍ତ ମାଧ୍ୟମରେ ସଂପୂର୍ଣ୍ଣ ପାଣ୍ଠିଫେରସ୍ତ

ଗୃହ ଓ ମହିଳା ଓ ଶିଶୁ କଲ୍ୟାଣ ବିଭାଗ, ଦୁଇଟି 2015-16 ରେ ବିଭିନ୍ନ ଶୀର୍ଷ / ପରିକଳ୍ପନାରେ ଯଥାକ୍ରମେ 152.38 କୋଟି ଟଙ୍କା ଏବଂ 123.53 କୋଟି ଟଙ୍କାର ବ୍ୟବସ୍ଥା କରିଥିଲେ କିନ୍ତୁ ସମଗ୍ର ବ୍ୟବସ୍ଥା 2015-16 ଆର୍ଥିକ ବର୍ଷର ପୁନର୍ବିନିଯୋଗ ମାଧ୍ୟମରେ ଫେରସ୍ତ ହୋଇଗଲା ଯାହା **ପରିଶିଷ୍ଟ 2.11** ରେ ସୂଚିତ କରାଗଲା ।

ଏଥିରୁ ସୂଚିତ ହେଉଛି ଯେ ସି ଓ ରେ ବର୍ଷିତ ଯଥୋଚିତ ତପ୍ତରତା ଗ୍ରହଣ ନକରି ଏବଂ ଅମୂଳକ ଭାବରେ ମୁଖ୍ୟ ନିୟନ୍ତ୍ରଣ ଅଧିକାରୀ ମାନେ ବଜେଟ୍ ପ୍ରସ୍ତୁତ କରିଥିଲେ ଏବଂ ବିଭିନ୍ନ ପରିକଳ୍ପନା / ପ୍ରକଳ୍ପ / ଉଦ୍ଦେଶ୍ୟରେ ଖର୍ଚ୍ଚର ବିନିଯୋଗ କରିଥିଲେ ।

### 2.6.4 ଅସଲଗୁଡ଼ା ନଗଦ ରୋକତ ପରିଚାଳନା ପ୍ରଣାଳୀ

ଓଡ଼ିଶା ସରକାର (ଅର୍ଥ ବିଭାଗ)ଙ୍କର ପରିପତ୍ର (ଅପ୍ରେଲ 2015) ରେ ମହିଳା ଓ ଶିଶୁ ବିକାଶ ବିଭାଗ ସମେତ 18 ଟି ବିଭାଗରେ ରୋକତ ପରିଚାଳନା ପଦ୍ଧତି ମାଧ୍ୟମରେ 2015-16 ରେ ଅଟକଳ ଅନୁଦାନ ଖର୍ଚ୍ଚର ନିୟମାବଳୀ ଉପସ୍ଥାପନା କରିଥିଲେ ।

ରୋକତ ପରିଚାଳନା ପଦ୍ଧତି ଅନୁସାରେ ଉପରୋକ୍ତ 2015-16 ବର୍ଷ ପାଇଁ ଅର୍ଥ ବିଭାଗ ଦ୍ୱାରା ପ୍ରଣିତ ମାନାଦର୍ଶ, ତ୍ରେମାସିକ ବ୍ୟୟ ବଣ୍ଟନ(କ୍ୟୁ.ଇ.ଏ) ବଜେଟ୍ ଅଟକଳର 15 ପ୍ରତିଶତ, 15 ପ୍ରତିଶତ, 30 ପ୍ରତିଶତ ଏବଂ 40 ପ୍ରତିଶତ ପାଇଁ ଯଥାକ୍ରମେ ପ୍ରଥମ, ଦ୍ୱିତୀୟ, ତୃତୀୟ ଏବଂ ଚତୁର୍ଥ ତ୍ରେମାସରେ ରାତି ପ୍ରତି ଆନୁଗତ୍ୟ ପ୍ରକାଶ କରିବାର ଥିଲା । ବିଭାଗର ତ୍ରେମାସିକ ବ୍ୟୟ ବଣ୍ଟନ(କ୍ୟୁ.ଇ.ଏ)ର ବିତରଣ ତଥା ତ୍ରେମାସିକ ବ୍ୟୟ 2015-16 ରେ **ସାରଣୀ 2.8** ରେ ଦର୍ଶାଯାଇଛି ।



ସାରଣୀ 2.8: ମହିଳା ଓ ଶିଶୁ ବିକାଶ ବିଭାଗ ଦ୍ୱାରା ବଜେଟ୍ ଆକଳନ ଓ ତ୍ରେମାସିକ ବ୍ୟୟ ଆବଣ୍ଟନ

(କୋଟି ଟଙ୍କାରେ)

କ୍ର.ସଂ.	ବଜେଟ୍ ଆକଳନ	ପ୍ରଥମ ତ୍ରେମାସିକ		ଦ୍ୱିତୀୟ ତ୍ରେମାସିକ		ତୃତୀୟ ତ୍ରେମାସିକ		ଚତୁର୍ଥ ତ୍ରେମାସିକ	
		କ୍ୟୁଇଏ	ବ୍ୟୟ	କ୍ୟୁଇଏ	ବ୍ୟୟ	କ୍ୟୁଇଏ	ବ୍ୟୟ	କ୍ୟୁଇଏ	ବ୍ୟୟ
<b>36- ମହିଳା ଓ ଶିଶୁ ବିକାଶ ବିଭାଗ</b>									
1	4162.63	624.39 (15%)	384.11 (9%)	624.39 (15%)	811.13 (19%)	1248.79 (30%)	966.80 (23%)	1665.05 (40%)	1650.19 (40%)

**ଉତ୍ସ: ମାସିକ ବିନିଯୋଗ ହିସାବ 2015-16**

ଉପରୋକ୍ତ ତଥ୍ୟରୁ ଏହା ବର୍ଷିତ ହେଉଛି ଯେ ମହିଳା ଓ ଶିଶୁ ବିକାଶ ବିଭାଗ ନିର୍ଦ୍ଧାରିତ ବ୍ୟୟ ରାତିରେ ଆନୁଗତ୍ୟ ପ୍ରଦର୍ଶନ କରିବାରେ ପ୍ରଥମ ଓ ତୃତୀୟ ତ୍ରେମାସିକରେ ଯଥାକ୍ରମେ ଛଅ ପ୍ରତିଶତ ଏବଂ ସାତ ପ୍ରତିଶତ ବିଫଳ ହୋଇଛି । ସେହିପରି ତୃତୀୟ ତ୍ରୟମାସର ନଅ ପ୍ରତିଶତ (ବଜେଟ୍ ଆକଳନର 60 ପ୍ରତିଶତ) ରେ ଧାର୍ଯ୍ୟ ଲକ୍ଷ୍ୟ ବ୍ୟୟରେ ମାନାଦର୍ଶକୁ ହାସଲ କରିବାରେ ବିଫଳ ହୋଇଛି ।

ପୁନଶ୍ଚ, ମାର୍ଚ୍ଚ 2016 ସୁଦ୍ଧା ଏହା ଜଣାଗଲା ଯେ ମହିଳା ଓ ଶିଶୁ ବିକାଶ ବିଭାଗ 998.71 କୋଟି ଟଙ୍କା (24 ପ୍ରତିଶତ) ଖର୍ଚ୍ଚ କରିଥିଲେ (ବର୍ଷର ଶେଷ ମାସରେ) ଯାହା ଖର୍ଚ୍ଚ ସ୍ୱୀତି (15 ପ୍ରତିଶତ) ଠାରୁ ନଅ ପ୍ରତିଶତ ଅଧିକ ।

ଉପରଲିଖିତ କାର୍ଯ୍ୟକଳାପ କେବଳ ରୋକଡ଼ ପରିଚାଳନା ପଦ୍ଧତିର ବିରୁଦ୍ଧାଚରଣ କରୁନାହିଁ; ଆହୁରି (i) ଅର୍ଥନୈତିକ ବର୍ଷ ମଧ୍ୟରେ ବ୍ୟୟର ସମ ସ୍ଥାପନା (ii) ଅର୍ଥନୈତିକ ବର୍ଷର ଅନ୍ତିମ ମାସରେ ବ୍ୟୟର ତୀବ୍ରତାକୁ ହ୍ରାସ କରିବା ଏବଂ (iii) ବ୍ୟୟ ତାହାର ଫଳପ୍ରଦ ପର୍ଯ୍ୟାଳୋଚନା ପରି ଲକ୍ଷ୍ୟଗୁଡ଼ିକୁ ହାସଲ କରିବାର ପଥ ଅବରୋଧ କରୁଛି ।

**2.7 କୋଷାଗାର ଗୁଡ଼ିକର ନିରୀକ୍ଷଣର ପରିଣାମ**

2015-16 ସମୟରେ 30ଟି ଜିଲ୍ଲା କୋଷାଗାର, 8ଟି ସ୍ୱତନ୍ତ୍ର କୋଷାଗାର ଏବଂ 62ଟି ଉପକୋଷାଗାର ପ୍ରଧାନ ମହାଲେଖାକାର (ଲେଖା ଓ ହକଦାରୀ), ଓଡ଼ିଶାର କର୍ମଚାରୀଙ୍କ ଦ୍ୱାରା ନିରୀକ୍ଷଣ କରାଯାଇଥିଲା । ନିରୀକ୍ଷଣ ବିଦ୍ରୁତି ମାଧ୍ୟମରେ ଅନିୟମିତତା ଓ ବିଚ୍ୟୁତି ହୋଇଥିବା ବିଷୟ 2015-16 ରେ ସଂପୃକ୍ତ କୋଷାଗାର / ଉପକୋଷାଗାର ଅଧିକାରୀଙ୍କ ନଜରକୁ ଅଣାଯାଇଥିଲା । କେତେକ ମୁଖ୍ୟ ଅନିୟମିତତା ଓ ବିଚ୍ୟୁତିଗୁଡ଼ିକ ନିମ୍ନରେ ଦର୍ଶାଯାଇଅଛି ।:

**2.7.1 କୋଷାଗାର ଦ୍ୱାରା ପେନସନ ଓ ପରିବାର ପେନସନ୍ କୁ ଅଧିକ ଅର୍ଥ ପ୍ରଦାନ**

ପ୍ରଧାନ ମହାଲେଖାକାର (ଲେଖା ଓ ହକଦାରୀ) ଓଡ଼ିଶାଙ୍କ କାର୍ଯ୍ୟାଳୟ ଦ୍ୱାରା 31 ମାର୍ଚ୍ଚ 2016 ଶେଷରେ କୋଷାଗାର/ ଉପକୋଷାଗାର ଗୁଡ଼ିକର ନିରୀକ୍ଷଣ କରିବା ସମୟରେ ଏହା ଲକ୍ଷ୍ୟ କରାଯାଇଛି ଯେ 49.22 ଲକ୍ଷ ଟଙ୍କା ଅଧିକ ଭାବରେ ପେନସନ ଓ ପରିବାର ପେନସନ୍ ଆକାରରେ ପ୍ରଦାନ କରାଯାଇଛି, ଯାହାକି ନିମ୍ନମତେ **ସାରଣୀ 2.10** ରେ ଦର୍ଶାଯାଇଅଛି ।

ସାରଣୀ 2.10: କୋଷାଗାର ଦ୍ୱାରା ଅଧିକ ପେନସନ ଓ ପରିବାର ପେନସନ ଅର୍ଥ ପ୍ରଦାନର ବିବରଣୀ

କ୍ର.ସଂ.	ବର୍ଣ୍ଣ	ପରିମାଣ (ଲକ୍ଷ ଟଙ୍କାରେ)
1	ଗଣିତିକ ଅଶୁଦ୍ଧତା ଯୋଗୁ ଅଧିକ ପେନସନ ପ୍ରଦାନ	0.78
2	ପେନସନର ପ୍ରତିବିନିମୟ ମୂଲ୍ୟ ଉପରେ ହ୍ରାସ କରାଯାଇଥିବା ପେନସନର ବିକସିତ ପ୍ରାରମ୍ଭ କାରଣରୁ ଅଧିକ ପେନସନ୍ ପ୍ରଦାନ	4.56
3	ନିର୍ଦ୍ଧାରିତ ତାରିଖ ଗତିଯିବା ପରେ ବର୍ଷିତ ହାରରେ ପରିବାର ପେନସନ ଅଧିକ ପ୍ରଦାନ କରାଯିବା କାରଣରୁ	14.71
4	ଅନ୍ୟାନ୍ୟ ବିବିଧ କାରଣରୁ ଅଧିକ ପେନସନ ପ୍ରଦାନ	29.17
<b>ମୋଟ</b>		<b>49.22</b>

ଉତ୍ସ: ପ୍ରଧାନ ମହାଲେଖାକାର (ଲେଖା ଓ ହକଦାରୀ) କ କାର୍ଯ୍ୟାଳୟର କୋଷାଗାର ସମୀକ୍ଷା ରିପୋର୍ଟ

### 2.7.2 ବ୍ୟାଙ୍କ ଦ୍ୱାରା ଅଧିକ ଅର୍ଥ ଯେତେବେଳେ ପାଇଁ ପ୍ରଦାନ

ଯେତେବେଳେ / ପରିବାର ଯେତେବେଳେ, ଜାତୀୟ କରଣ ବ୍ୟାଙ୍କ ଦ୍ୱାରା ପ୍ରଦାନ ହୋଇଥାଏ, ଯାହାକି କୋଷାଗାରର ପରିସୀମା ବାହାରେ ଥାଏ । ଦୁଇଟି ଷ୍ଟେଟ୍ ବ୍ୟାଙ୍କ ଅଫ୍ ଇଣ୍ଡିଆର ଶାଖା, କେନ୍ଦ୍ରିୟ ପ୍ରକ୍ରିୟାକରଣ ଯେତେବେଳେ କକ୍ଷ, ଭୁବନେଶ୍ୱର ଏବଂ ଇଣ୍ଡିଆନ୍ ଓଭରସିଜ୍ ବ୍ୟାଙ୍କ, ବାଲେଶ୍ୱର । ଏହି ହିସାବଗୁଡ଼ିକୁ ସମୀକ୍ଷା କରାଗଲା । ସମୀକ୍ଷା ପରେ ଏହା ଅବଗତ ହେଲା ଯେ ଯେତେବେଳେ / ପରିବାର ଯେତେବେଳେ ଫୋଟ ଉପରେ 62.70 ଲକ୍ଷ ଟଙ୍କା ଅଧିକ ଖର୍ଚ୍ଚ ହୋଇଛି । ଏହା ସାରଣୀ 2.11 ରେ ଦର୍ଶାଯାଇଛି ।

ସାରଣୀ 2.11: ବ୍ୟାଙ୍କ ଦ୍ୱାରା ଅଧିକ ଯେତେବେଳେ / ପରିବାର ଯେତେବେଳେ

କ୍ର.ସଂ.	ବର୍ଗ	ପରିମାଣ (ଲକ୍ଷ ଟଙ୍କାରେ)
1	ଗାଣିତିକ ଅଶୁଦ୍ଧତା ଯୋଗୁଁ ଅଧିକ ଯେତେବେଳେ ପ୍ରଦାନ	15.00
2	ନିର୍ଦ୍ଧାରିତ ତାରିଖ ଗତିଯିବା ପରେ ବର୍ଷିତ ହାରରେ ଅଧିକ ପରିବାର ଯେତେବେଳେ ପ୍ରଦାନ କରିବା	47.11
3	ଯେତେବେଳେ ମୃତ୍ୟୁ ପରେ ମଧ୍ୟ ନିୟମିତ ଭାବରେ ଅଧିକ ଯେତେବେଳେ ପ୍ରଦାନ କରିବା	0.59
ମୋଟ		62.70

ଉତ୍ସ: ପ୍ରଧାନ ମହାଲେଖାକାର (ସାଧାରଣ ଓ ସାମାଜିକ କ୍ଷେତ୍ର) ଓଡ଼ିଶା, ଭୁବନେଶ୍ୱର ଏସ୍ଏସ୍-II ଗ୍ରୁପ୍ ଦ୍ୱାରା ପ୍ରସ୍ତୁତ ନିରୀକ୍ଷଣ ପ୍ରତିବେଦନ ।

ଅତଃ ଯେତେବେଳେ ଓ ପରିବାର ସମ୍ବନ୍ଧିତ ଦେୟ ପାଇଁ କୋଷାଗାର ଏବଂ ବ୍ୟାଙ୍କ ଗୁଡ଼ିକର ଆଭ୍ୟନ୍ତରୀଣରେ ଉନ୍ନତି ଆଣିବାର ଆବଶ୍ୟକତା ଅଛି ।

### 2.7.3 କେନ୍ଦ୍ରୀୟ ବେତନ ଓ ହିସାବ କାର୍ଯ୍ୟାଳୟ, ନୂଆଦିଲ୍ଲୀ/ରେଳବାଇର ବକେୟା ଯେତେବେଳେ ଦାବି

ଏହା ଲକ୍ଷ୍ୟ କରାଯାଇଛି ଯେ ଓଡ଼ିଶାରେ ସଂଖ୍ୟାଧିକ କୋଷାଗାର ଗୁଡ଼ିକ କେନ୍ଦ୍ରୀୟ ବେତନାଧିକ ଯେତେବେଳେ / କେନ୍ଦ୍ରୀୟ ରାଜନୈତିକ ଯେତେବେଳେ ସଂପ୍ରମାଣପତ୍ର ଗୁଡ଼ିକୁ ସଂପୂର୍ଣ୍ଣ ହିସାବ ମଣ୍ଡଳକୁ ପ୍ରତିପୁରଣ ପାଇଁ ଦେଉନାହାନ୍ତି, ଯେଉଁଥିପାଇଁ 31 ମାର୍ଚ୍ଚ 2016 ସୁଦ୍ଧା ହିସାବ କରାଯାଇଥିବା 28.97 କୋଟି ଟଙ୍କାର ରାଜ୍ୟ ସରକାରଙ୍କର ଦାବିଗୁଡ଼ିକ ନିଲମ୍ବନ ହିସାବ “ 8658- ନିଲମ୍ବନ ହିସାବ-101-ପିଏଓ ନିଲମ୍ବନ, ଶୀର୍ଷ ରହିଯାଇଛି । ଏହାର ବିଶଦ ବିବରଣୀ ସାରଣୀ 2.12 ରେ ଦର୍ଶାଯାଇଛି ।

ସାରଣୀ 2.12: ବିଭିନ୍ନ ହିସାବ ମଣ୍ଡଳର ବକେୟା ଯେତେବେଳେ ଦାବି

କ୍ର.ସଂ.	ହିସାବ ମଣ୍ଡଳର ନାମ	ବକେୟା ରାଶି (କୋଟି ଟଙ୍କାରେ)
1	କେନ୍ଦ୍ରୀୟ ବେତନ ଓ ହିସାବ କାର୍ଯ୍ୟାଳୟ ନୂଆଦିଲ୍ଲୀ	27.83
2	ରେଳପଥ	1.14
ମୋଟ		28.97

ଉତ୍ସ: ପ୍ରଧାନ ମହାଲେଖାକାର (ଲେଖା ଓ ହକଦାରୀ) ଓଡ଼ିଶାଙ୍କ ଦ୍ୱାରା 2015-16 ରେ କୋଷାଗାର ଗୁଡ଼ିକର କାର୍ଯ୍ୟାଳୟ ଉପରେ ପ୍ରସ୍ତୁତ ଅନୁଦାନ ବାର୍ଷିକ ସମୀକ୍ଷା ପ୍ରତିବେଦନ ।

## 2.8 ଉପସଂହାର

- ପରିହାର୍ଯ୍ୟ ଅନୁପୂରକ ପାଣ୍ଡି ବ୍ୟବସ୍ଥିତ କରିବା, ପାଣ୍ଡିର ପୁନଃ ବିନିଯୋଗର ତ୍ୱଚ୍ଚିପୂର୍ଣ୍ଣ ଆଦେଶ ଓ ବର୍ଷର ଶେଷ ତାରିଖରେ ପୁନଃ ବିନିଯୋଗ ଆଦେଶଗୁଡ଼ିକୁ ଜାରି କରିବା, ପ୍ରଚୁର ଫେରସ୍ତ ରାଶି, ସଂଚୟ ଅପେକ୍ଷା

ଅଧିକ ପ୍ରତ୍ୟାପଣ ଏବଂ ଫେରସ୍ତ ନ ହୋଇଥିବା ପ୍ରତ୍ୟାଶିତ ସଂଚୟ ତଥା ମୁଖ୍ୟ ନିୟନ୍ତ୍ରଣ ଅଧିକାରୀମାନଙ୍କର ଅବିବେକୀ ଆର୍ଥିକ ପରିଚାଳନାର ସୂଚକ ଅଟେ । (ଅନୁକ୍ଷେପ 2.3.5 ରୁ 2.3.10)

- ବର୍ଷ ତମାମ ଖର୍ଚ୍ଚ କରିବାର ବ୍ୟବସ୍ଥା ଥିବା ସତ୍ତ୍ୱେ କେତକ ପରିକଳ୍ପନା / ଉପ-ଶୀର୍ଷରେ 2016 ମାର୍ଚ୍ଚ ମାସରେ ରାଜସ୍ୱ ଓ ପୁଞ୍ଜି ବ୍ୟବସ୍ଥା ଗୁଡ଼ିକ ଶତ ପ୍ରତିଶତ ଖର୍ଚ୍ଚ କରାଯାଇଛି ଯାହାଦ୍ୱାରା କି ବର୍ଷର ଶେଷ ମାସରେ ଅତିଶୟ ଖର୍ଚ୍ଚ ହୋଇଛି । (ଅନୁକ୍ଷେପ 2.5.2)
- ବିଭାଗଗୁଡ଼ିକ ରୋକତ ପରିଚାଳନା ପଦ୍ଧତିର ନିର୍ଦ୍ଦେଶକୁ ପର୍ଯ୍ୟାୟଭାବେ ପାଳନ କରି ନଥିଲେ, ଫଳତଃ ରାଜ୍ୟ ସରକାରଙ୍କ ଦ୍ୱାରା ସମୟାନୁକ୍ରମିକ ଖର୍ଚ୍ଚର ସ୍ଥିରୀକୃତ ମାନାଦର୍ଶୀ ଲକ୍ଷ୍ୟ ପୂରଣ ହୋଇପାରି ନଥିଲା । (ଅନୁକ୍ଷେପ 2.5.2)


### ସୁପାରିଶ

- ଅବ୍ୟବହୃତ ଆବଶ୍ୟକଗୁଡ଼ିକ ଯଥାଶୀଘ୍ର ଜଣାପଡ଼ିବା ସଙ୍ଗେ ସଙ୍ଗେ ସେଗୁଡ଼ିକର ଫେରସ୍ତ ପାଇଁ ସରକାର ସମସ୍ତ ବିଭାଗଗୁଡ଼ିକୁ ନିର୍ଦ୍ଦେଶାବଳୀ ଜାରି କରିବା ପାଇଁ ବିଚାର କରିପାରିବେ, ଯାହାଦ୍ୱାରା ସେହି ପାଣ୍ଠିଗୁଡ଼ିକୁ ଅନ୍ୟାନ୍ୟ ଆବଶ୍ୟକ ଥିବା ବିଭାଗ ମଧ୍ୟରେ ଆବଶ୍ୟକ କରାଯାଇ ପାରିବ ।
- ରାଜ୍ୟର ଏକତ୍ରୀକୃତ ନିଧର ଅନୁଦାନରେ ବ୍ୟବସ୍ଥା ଠାରୁ ଅଧିକ ଖର୍ଚ୍ଚର ନିୟମିତିକରଣ କରାଯିବା ଆବଶ୍ୟକ ।
- ସମସ୍ତ ବିଭାଗ, ରୋକତ ପରିଚାଳନା ପଦ୍ଧତିକୁ କଡ଼ାକଡ଼ି ଭାବରେ ପାଳନ କରିବା ଉଚିତ୍, ଯେଉଁଥିପାଇଁ ସରକାରଙ୍କ ଖର୍ଚ୍ଚ ମାନଦଣ୍ଡ ପୂରଣ ହୋଇପାରିବ ।



**ଅଧ୍ୟାୟ -III**

**ବିଭାଗୀୟ ପ୍ରତିବେଦନ**



ଏକ ସୁସଙ୍ଗତ ଏବଂ ବିଶ୍ୱସନୀୟ ସୂଚନା ସହ ଆଭ୍ୟନ୍ତରୀଣ ଆର୍ଥିକ ପ୍ରତିବେଦନ, ଶାସନ ରୀତିକୁ ଦକ୍ଷ ଏବଂ ପ୍ରଭାବଶାଳୀ କରିବାରେ ତାପୂର୍ଣ୍ଣପୂର୍ଣ୍ଣ ଅବଦାନ ରଖେ । ଏହି ପ୍ରତିବେଦନରେ ଅନୁପାଳନ ଏବଂ ନିୟନ୍ତ୍ରଣ ତଥ୍ୟାବଳୀ ଯଦି ପର୍ଯ୍ୟାପ୍ତ, ନିର୍ଭୁଲ, ପ୍ରଭାବଶାଳୀ ହୋଇଥାଏ ଏହା ରାଜ୍ୟ ସରକାରଙ୍କୁ ମୂଳତଃ ତଥ୍ୱାବଧାନର ଦାୟିତ୍ୱ ତୁଲାଇବା ସହିତ କୌଶଳପୂର୍ଣ୍ଣ ଯୋଜନା କରିବା ଏବଂ ନିଷ୍ପତ୍ତି ନେବାରେ ସାହାଯ୍ୟ କରେ । ଏଣୁ ଏହା ରାଜ୍ୟ ସରକାର ଏବଂ ଏହାର ବିଭିନ୍ନ ସଂସ୍ଥା ଯଥା – ସ୍ଥାନୀୟ ନିକାୟ, ସ୍ୱାୟତ୍ତ ନିକାୟମାନଙ୍କର ବିଭାଗ ଏବଂ ପରିଚଳନାଗତ ସୁସ୍ଥତାକୁ ସୁସ୍ଥ, ନିର୍ଭୁଲ ଏବଂ ଉଚିତ ଚିତ୍ରଣ କରିବାରେ ଅଂଶଦାନ ରଖେ ।

ଏହି ଅଧ୍ୟାୟରେ ରାଜ୍ୟ ସରକାର ଏବଂ ଏହାର ଅଧିନରେ ଥିବା ବିଭିନ୍ନ କାର୍ଯ୍ୟାଳୟମାନଙ୍କର ଚଳିତ ବର୍ଷର ବିଭିନ୍ନ ପ୍ରକାରର ଉଦାର ଗୁରୁତ୍ୱପୂର୍ଣ୍ଣ ବିଭାଗ ନିୟମ, ପ୍ରକ୍ରିୟା ଏବଂ ନିର୍ଦ୍ଦେଶ ଅନୁପାଳନ କରିବାରେ ଅଧ୍ୟାବଲୋକନ ଓ ସ୍ଥିତି ଯେତେଦୂର ପ୍ରଯୁଜ୍ୟ ଦର୍ଶାଯାଇଛି ।

**3.1 ବିନିଯୋଗ ପ୍ରମାଣ ପତ୍ର ଉପଲବ୍ଧ କରାଇବାରେ ବିଳମ୍ବ**

ଓଡିଶା ସାଧାରଣ ବିଭାଗ ନିୟମ<sup>1</sup> (ଓବିଏଫଆର) ଅନୁଯାୟୀ ସର୍ଭମୂଳକ ଅନୁଦାନ ପାଇଁ ଅନୁଦାନଗ୍ରାହୀ ସଂସ୍ଥାମାନେ ପୂର୍ଣ୍ଣ ଅନୁଦାନ ବିନିଯୋଗ ପ୍ରମାଣ ପତ୍ର ଦୁଇକିତା ନକଲ (ଓ.ଜି.ଏଫ.ଆର ଫର୍ଚ୍ 7-A) ସହିତ ଉପଲବ୍ଧ କରାଇବେ ଯାହାକି ପରବର୍ତ୍ତୀ ବର୍ଷ ଜୁନ 1 ତାରିଖ ସୁଦ୍ଧା ପ୍ରଶାସନିକ ବିଭାଗରେ ପହଞ୍ଚିବା ଦରକାର । ପ୍ରଶାସନିକ ବିଭାଗ ଏକକିତା ନକଲ ନିଜ ପାଖରେ ରଖି ଅନ୍ୟତ୍ର ପ୍ରଧାନ ମହାଲେଖାକାର(ଲେଖା ଓ ହକଦାରୀ), ଓଡିଶାଙ୍କ ପାଖକୁ ସେହିବର୍ଷ ଜୁନ୍ 30 ଶେଷ ସୁଦ୍ଧା ପଠାଇବା ଆବଶ୍ୟକ ।

ବିନିଯୋଗ ପ୍ରମାଣପତ୍ର ସାଧନ ସାହାଯ୍ୟରେ ଅନୁଦାତା, ଅନୁଦାନ ଗ୍ରହୀତାକୁ ଦିଆଯାଇଥିବା ପାଣ୍ଡିର ସଦୁପଯୋଗ ଏବଂ ଉଦ୍ଦେଶ୍ୟ ଅପରିବର୍ତ୍ତନର ଭରସା ପାଇଥାଏ । ତତ୍ସହିତ ଅନୁଦାନ ଗ୍ରହୀତାଙ୍କଠାରୁ ସମସ୍ତ ଆକାଂକ୍ଷିତ କାର୍ଯ୍ୟ ସୁସମ୍ପାଦିତ ହୋଇଛି ଯାହାର ପୁଞ୍ଜୀନୁପୁଞ୍ଜ ବିବରଣ ତା ନିକଟରେ ଉପଲବ୍ଧ ବୋଲି ପ୍ରମାଣ ପତ୍ର ପାଇଥାଏ । ଅନୁଦାତାକୁ ବିନିଯୋଗ ପ୍ରମାଣ ପତ୍ର ଦେବାରେ ବିଳମ୍ବ କିମ୍ବା ଭୁଲ ବିବୃତି ନିଶ୍ଚିତ ଭାବରେ ପରିକଳ୍ପନା କରାଯାଇଥିବା ଉଦ୍ଦେଶ୍ୟ ଅପରିବର୍ତ୍ତନ ଏବଂ ଯଥାର୍ଥ ଉପଯୋଗିତା ନ ହେବାର ନିୟନ୍ତ୍ରଣ ପ୍ରକ୍ରିୟାକୁ ସୂଚାଇ ଥାଏ । ଚୂଡ଼ାନ୍ତ ପ୍ରାଧୀକାରୀ / କର୍ମଚାରୀ / ସଂସ୍ଥା / ଅନୁଦାନ ଗ୍ରହୀତାଠାରୁ ଆସିଥିବା ବିନିଯୋଗ ପ୍ରମାଣପତ୍ର ପରବର୍ତ୍ତୀ କାଳରେ ତାଙ୍କର ବିଭିନ୍ନ ଅବସ୍ଥା/ ସ୍ତରରେ ଥିବା ବରିଷ୍ଠ କର୍ମଚାରୀମାନଙ୍କ ଦ୍ୱାରା ପ୍ରତିସ୍ପାଷ୍ଟିତ ହୋଇଥାଏ ଓ ଶେଷରେ ମୁଖ୍ୟ ନିୟନ୍ତ୍ରଣ ଅଧିକାରୀ ତଥା ବିଭାଗୀୟ ମୁଖ୍ୟଙ୍କ ପାଖରେ ପହଞ୍ଚିଥାଏ ଯିଏ ଏହାକୁ ପ୍ରତିସ୍ପାଷ୍ଟିତ କରି ସରକାରଙ୍କଠାରେ ଉପସ୍ଥାପନା କରନ୍ତି । ପ୍ରତିସ୍ପାଷ୍ଟିତ ପ୍ରାଧିକାରୀ ପ୍ରତିସ୍ପାଷ୍ଟିତର ପ୍ରତ୍ୟେକ ସ୍ତରରେ ଆବଶ୍ୟକୀୟ କୃଶଳ ଉପଯୋଗ କରିବା ଦରକାର ।

ମାର୍ଚ୍ଚ 2016 ସୁଦ୍ଧା ପ୍ରଧାନ ମହାଲେଖାକାର (ଲେଖା ଓ ହକଦାରୀ) କ୍ଷେତ୍ରରେ ଓଡିଶା ସରକାରଙ୍କ ଠାରୁ ଅନୁଦାନ ଗ୍ରହଣ କରିଥିବା 34ଟି ଅନୁଷ୍ଠାନ 27,611.31 କୋଟି ଟଙ୍କା ବ୍ୟୟର ବିନିଯୋଗ ପ୍ରମାଣ ପତ୍ର ଉପଲବ୍ଧ ନ

<sup>1</sup> ଓବିଏଫଆର ର ନିୟମ ନମ୍ବର 173

କରାଇବାରୁ ଏହା ବକେୟା ରହିଥିଲା । ବାର୍ଷିକ କ୍ରମେ ବକେୟା ବିନିଯୋଗ ପ୍ରମାଣପତ୍ରର ବିବରଣୀ ସାରଣୀ 3.1 ଓ ପରିଶିଷ୍ଟ 3.1 ରେ ପ୍ରଦାନ କରାଗଲା ।

ସାରଣୀ 3.1: ଅନୁଦାନ ସହାୟତା ସମ୍ବନ୍ଧୀୟ ବାର୍ଷିକ ଭାରୀ ବକେୟା ବିନିଯୋଗ ପ୍ରମାଣ ପତ୍ର  
(କୋଟି ଟଙ୍କାରେ)

ବର୍ଷ	ମାର୍ଚ୍ଚ 2016 ସୁଦ୍ଧା ପ୍ରାପ୍ତ ହେବାକୁ ଥିବା ବିନିଯୋଗ ପ୍ରମାଣ ପତ୍ର(କିଆଇଏ) ର ଅନୁଦାନ ସହାୟତା	
	ଭାରତର ସଂଖ୍ୟା	ରାଶି (କୋଟି ଟଙ୍କାରେ)
2003-04 ପର୍ଯ୍ୟନ୍ତ	1625	354.78
2004-05	1075	288.41
2005-06	892	254.24
2006-07	1057	355.42
2007-08	1839	427.70
2008-09	2204	474.54
2009-10	1462	574.83
2010-11	2931	566.04
2011-12	2570	654.49
2012-13	1948	730.23
2013-14	3010	2778.00
2014-15	3138	5903.75
2015-16	9144	14248.88
<b>ମୋଟ</b>	<b>32895</b>	<b>27611.31</b>

ଉତ୍ସ : ପ୍ରଧାନ ମହାଲେଖାକାର(ଲେଖା ଓ ହକଦାରୀ)ଙ୍କ କାର୍ଯ୍ୟାଳୟ, ଓଡିଶା ଦ୍ୱାରା ସଂକଳିତ ତଥ୍ୟ

ବୃହତ୍ ଖିଲାପକାରୀ ବିଭାଗ ଭାବେ ପଞ୍ଚାୟତିରାଜ ବିଭାଗ (10,356.10 କୋଟି ଟଙ୍କା), ଗୃହ ଓ ନଗର ଉନ୍ନୟନ (3664.27) , ଯୋଜନା ଓ ସମନ୍ୱୟ (2719.70 କୋଟି ଟଙ୍କା), ବିଦ୍ୟାଳୟ ଓ ଗଣ ଶିକ୍ଷା (2292.78 କୋଟି ଟଙ୍କା), ସ୍ୱାସ୍ଥ୍ୟ ଏବଂ ପରିବାର କଲ୍ୟାଣ (1790.44 କୋଟି ଟଙ୍କା), ରାଜସ୍ୱ ଓ ବିପର୍ଯ୍ୟୟ ପରିଚାଳନା (1302.40 କୋଟି ଟଙ୍କା), ଆଦିବାସୀ, ହରିଜନ ଓ ସଂଖ୍ୟାଳଘ୍ନ ଏବଂ ପଛୁଆ ବର୍ଗ ବିକାଶ ବିଭାଗ (1045.43 କୋଟି ଟଙ୍କା) ଏବଂ ଗ୍ରାମ୍ୟ ଉନ୍ନୟନ ବିଭାଗ (1041.69 କୋଟି ଟଙ୍କା) ଆଦି ପରିଗଣିତ, ଯାହାକି ମାର୍ଚ୍ଚ 2016 ସୁଦ୍ଧା ମୋଟ ବକେୟା ପରିମାଣ 24212.81 କୋଟି ଟଙ୍କା ଅଟେ, ଯାହା ମୋଟ ବକେୟା ବିନିଯୋଗ ପ୍ରମାଣ ପତ୍ରର 87.69 ପ୍ରତିଶତ ଅଟେ । ଯାହାହେଉ 2014-15 ତୁଳନାରେ, ବକେୟା ବିନିଯୋଗ ପ୍ରମାଣ ପତ୍ର 7577.64 କୋଟି ଟଙ୍କା ହ୍ରାସ ପାଇଲା, ସେଥିରେ 5419 ସଂଖ୍ୟକ ସହାୟକ ଅନୁଦାନ ଭାରତର ଅନ୍ତର୍ଭୁକ୍ତ ।

### 3.2 ପ୍ରଦତ୍ତ ରଣ/ ଅନୁଦାନର ବିଶଦ ବିବରଣୀ ପ୍ରଦାନ ନ କରିବା/ ବିଲମ୍ବରେ ପ୍ରଦାନ କରିବା

ମହାଲେଖା ନିୟନ୍ତ୍ରକ ତଥା ମହାସମୀକ୍ଷକଙ୍କ (କର୍ତ୍ତବ୍ୟ, କ୍ଷମତା ଏବଂ ସେବାର ସର୍ତ୍ତାବଳୀ) ଅଧିନିୟମ 1971 ଅନ୍ତର୍ଗତ ଧାରା 14 ଏବଂ ଧାରା 15 ର ପରିସର ମଧ୍ୟରେ ଆସୁଥିବା ସଂପ୍ଳାମାନଙ୍କୁ ଚିହ୍ନିତ କରିବା ପାଇଁ ସରକାର ଏବଂ ବିଭାଗୀୟ ମୁଖ୍ୟମାନେ ପ୍ରତିବର୍ଷ ଉକ୍ତ ସଂପ୍ଳାମାନଙ୍କୁ ପ୍ରଦତ୍ତ ଆର୍ଥିକ ସହାୟତା, ସହାୟତାର ଉଦ୍ଦେଶ୍ୟ ଏବଂ ବ୍ୟୟର ସବିଶେଷ ବିବରଣୀ ଲେଖା ପରୀକ୍ଷାକୁ ପ୍ରଦାନ କରିବା ଉଚିତ । ଅଧିକତ୍ତ୍ୱ ଲେଖା ଏବଂ ଲେଖା ପରୀକ୍ଷା ନିୟମ 2007 ଅନୁଯାୟୀ ସରକାର ଏବଂ ବିଭାଗୀୟ ମୁଖ୍ୟମାନେ ପ୍ରତିବର୍ଷ ଜୁଲାଇ ମାସ ଶେଷ ସୁଦ୍ଧା ପୂର୍ବ ବର୍ଷରେ ଦଶ ଲକ୍ଷ ଟଙ୍କାରୁ ଉର୍ଦ୍ଧ୍ୱ ସହାୟତା ବା ରଣ ଦିଆଯାଇଥିବା ଅନୁଷ୍ଠାନମାନଙ୍କର ତାଲିକା ଲେଖା ପରୀକ୍ଷା କାର୍ଯ୍ୟାଳୟକୁ ପ୍ରଦାନ କରିବା କଥା



ଯେଉଁଥିରେ କି (କ) ସହାୟତାର ମୂଲ୍ୟ ରାଶି (ଖ) ସହାୟତା ମଞ୍ଜୁରୀର ଉଦ୍ଦେଶ୍ୟ ଏବଂ (ଗ) ସଂସ୍ଥାର ମୋଟ ବ୍ୟୟ ଦର୍ଶାଇବା ଉଚିତ । ମହାଲେଖା ନିୟନ୍ତ୍ରକ ତଥା ମହାସମୀକ୍ଷକଙ୍କ 2008-15 ବର୍ଷ ପାଇଁ ରାଜ୍ୟ ଆର୍ଥିକ ସ୍ଥିତିର ପ୍ରତିବେଦନର ଅନୁଛେଦ 3.2 ରେ ସରକାରୀ ବିଭାଗ ଏବଂ ସେମାନଙ୍କର ବିଭାଗୀୟ ମୁଖ୍ୟମାନଙ୍କୁ ଏହି ସୂଚନା ଦେବାର ନୈତିକ ଦାୟିତ୍ୱ ବିଷୟରେ ଉଲ୍ଲେଖ କରାଯାଇଥିଲା । ଏହା ସତ୍ତ୍ୱେ 2015-16 ରେ 40 ଟି ବିଭାଗ ମଧ୍ୟରୁ 23 ଟି ବିଭାଗ ସେମାନଙ୍କ ଅଧିନରେ ଥିବା ଅନୁଷ୍ଠାନ ସଂଘ ଗୃହଣ କରିଥିବା ଅନୁଦାନ ବିଷୟରେ ମହାଲେଖାକାରଙ୍କୁ ଜଣାଇଥିଲେ (ପରିଶିଷ୍ଟ-3.2 ରେ ପ୍ରଦାନ କରାଗଲା) । ମହାଲେଖା ନିୟନ୍ତ୍ରକ ତଥା ମହାସମୀକ୍ଷକଙ୍କ (କର୍ତ୍ତବ୍ୟ, କ୍ଷମତା ଏବଂ ସେବାର ସର୍ତ୍ତାବଳୀ) ଅଧିନିୟମ 1971 ଅନ୍ତର୍ଗତ ଧାରା 14(1) ଓ 14(2) ର ପରିସର ମଧ୍ୟରେ ଆସୁଥିବା ନଅଟି ନୂଆ ସଂସ୍ଥା<sup>2</sup> 2015-16 ରେ ଚିହ୍ନଟ କରାଯାଇଥିଲା ।

### 3.3 ସ୍ୱାୟତ୍ତ ନିକାୟମାନଙ୍କର ହିସାବ ଉପସ୍ଥାପନରେ ବିଳମ୍ବ

ବିଭିନ୍ନ ସରକାରୀ କ୍ଷେତ୍ର ଅଧୀନରେ ମୋଟାମୋଟି ଭାବେ 178 ଟି ସ୍ୱାୟତ୍ତ ନିକାୟ ଯେଉଁମାନଙ୍କର ସମସ୍ତ ଦେଶନେଶ ହିସାବ, କାର୍ଯ୍ୟକଳାପ ପ୍ରକ୍ରିୟା, ଆଭ୍ୟନ୍ତରୀଣ ପରିଚାଳନା, କାର୍ଯ୍ୟକାରୀ ପଦ୍ଧତିର, ସମୀକ୍ଷା ଇତ୍ୟାଦି ସମ୍ପନ୍ନରେ ସତ୍ୟାପନ ଓ ନିୟମିତ ଅନୁପାଳନ ଲେଖା ପରୀକ୍ଷା କରିବା ପାଇଁ ମହାଲେଖା ନିୟନ୍ତ୍ରକ ତଥା ସମୀକ୍ଷକଙ୍କ ଦ୍ୱାରା ଚିହ୍ନିତ ହୋଇଅଛି ।

ମାର୍ଚ୍ଚ 2016 ସୁଦ୍ଧା 12 ଟି ନିକାୟ କର୍ତ୍ତୃପକ୍ଷଙ୍କୁ ଲେଖା ପରୀକ୍ଷା ପାଇଁ ହିସାବ ଦାଖଲ କରିବା ନିମିତ୍ତ ମହାଲେଖା ନିୟନ୍ତ୍ରକ ତଥା ମହାସମୀକ୍ଷକଙ୍କ (କର୍ତ୍ତବ୍ୟ, କ୍ଷମତା ଓ ସେବା ସର୍ତ୍ତାବଳୀ) ଅଧିନିୟମାନୁଯାୟୀ ଚିହ୍ନିତ କରାଯାଇଥିଲା । ଏହା ମଧ୍ୟରୁ ତିନିଟି ନିକାୟ କର୍ତ୍ତୃପକ୍ଷ ଯଥା ଓଡ଼ିଶା ରାଜ୍ୟ ଆଇନ୍ ସେବା ପ୍ରାଧିକାରୀ (ଓଏସଏଲ୍‌ଏସ୍‌ଏ), ଓଡ଼ିଶା ରାଜ୍ୟ ପୁଲିସ୍ ଗୃହ ଏବଂ କଲ୍ୟାଣ ନିଗମ (ଓଏସପିଏଚ୍‌ଡବ୍ଲ୍ୟୁସି) ଏବଂ ଓଡ଼ିଶା ଜଙ୍ଗଲ କ୍ଷେତ୍ର ଉନ୍ନୟନ ପ୍ରକଳ୍ପ (ଓଏସଏସଡିପି) 2014-15 ପର୍ଯ୍ୟନ୍ତ ସେମାନଙ୍କର ହିସାବ ଅତିର୍ଦ୍ଧ ନିକଟରେ ଉପସ୍ଥାପିତ କରିଥିଲେ ।

ଏପର୍ଯ୍ୟନ୍ତ ବାକିଥିବା ମଧ୍ୟରୁ ନଅଟି<sup>3</sup> ଉନ୍ନୟନ କର୍ତ୍ତୃପକ୍ଷଙ୍କର ହିସାବ ମହାଲେଖା ନିୟନ୍ତ୍ରକ ତଥା ସମୀକ୍ଷକଙ୍କର ଡିପିସି ଆକ୍ଟ ଧାରା 19(3) ଅନୁଯାୟୀ ମହାଲେଖାକାର (ସାଧାରଣ ଓ ସାମାଜିକ କ୍ଷେତ୍ର) ଅତିର୍ଦ୍ଧ ନିକଟରେ ଅକ୍ଟୋବର 2016 ସୁଦ୍ଧା ଉପସ୍ଥାପିତ ହୋଇ ନଥିଲା, ଯଦିଓ ମହାଲେଖା ନିୟନ୍ତ୍ରକ ତଥା ମହାସମୀକ୍ଷକଙ୍କଠାରେ ଅତିର୍ଦ୍ଧ ଦାୟିତ୍ୱ ନ୍ୟସ୍ତ କରାଯାଇଅଛି ।

### 3.4 ସରକାରୀ ବିଭାଗ ଦ୍ୱାରା ପରିଚାଳିତ ବାଣିଜ୍ୟିକ କ୍ରିୟା କଳାପ

ଯେଉଁ ସରକାରୀ ବିଭାଗଙ୍କ ଦ୍ୱାରା ଅର୍ଦ୍ଧ ବାଣିଜ୍ୟିକ କାର୍ଯ୍ୟ ସମ୍ପାଦନ କରାଯାଏ, ସେମାନେ ସେମାନଙ୍କର ଆର୍ଥିକ କାର୍ଯ୍ୟକ୍ରମର ଫଳାଫଳ ଦର୍ଶାଇ ବିହିତ ଶୈଳୀରେ ବାର୍ଷିକ ଔପଚାରିକ ହିସାବ ପ୍ରସ୍ତୁତ କରିବା କଥା, ଯଦ୍ୱାରା ସରକାର ସେମାନଙ୍କର କାର୍ଯ୍ୟଧାରାର ମୂଲ୍ୟାୟନ କରିପାରିବେ । ବିଭାଗୀୟ ପରିଚାଳିତ ବାଣିଜ୍ୟିକ ଏବଂ ଅର୍ଦ୍ଧ-ବାଣିଜ୍ୟିକ କାର୍ଯ୍ୟକଳାପ ମାନଙ୍କର ଚୂଡ଼ାନ୍ତ ହିସାବ ସେମାନଙ୍କର ସାମଗ୍ରିକ ଆର୍ଥିକ ଅବସ୍ଥା ଏବଂ ବ୍ୟାପାର ପରିଚାଳନା ଦକ୍ଷତାକୁ ପ୍ରତିଫଳିତ କରେ । ହିସାବ ଠିକ୍ ସମୟରେ ଚୂଡ଼ାନ୍ତ ନ ହେଲେ ସରକାରୀ ପୁଞ୍ଜି ଲଗାଣ ଅତିଟା/ରାଜ୍ୟ ବିଧାନମଣ୍ଡଳର

<sup>2</sup> (i) ଓଡ଼ିଶା ଭୂମି ନଥି ଆଧୁନିକୀକରଣ ସମିତି, (ii) ଓଡ଼ିଶା ଆଦିବାସୀ ସଶକ୍ତିକରଣ ଜୀବିକା କାର୍ଯ୍ୟକ୍ରମ (ଓଟିଇଏଲପି), (iii) ଆଦିବାସୀ ଭାଷା ଏବଂ ସଂସ୍କୃତି ବିଦ୍ୟାପୀଠ (ଏଟିଏଲସି), (iv) ଓଡ଼ିଶା ଆଦିବାସୀ ବିକାଶ ସମିତି (ଓଟିଡିଏସ୍), (v), ଓଡ଼ିଶା ଆଦର୍ଶ ଆଦିବାସୀ ଶିକ୍ଷା ସମିତି (ଓଏମଟିଇଏସ୍), (vi), ରାଜ୍ୟ ସ୍ୱାମର୍ଥ୍ୟ ଅଭିଯାନ ଅନୁଷ୍ଠାନ, ଓଡ଼ିଶା (ଏସ୍‌ଆଇଡିଆର), (vii) ଓଡ଼ିଶା ରାଜ୍ୟ ଶିଶୁ ରକ୍ଷା ସମିତି (ଓଏସସିପିଏସ୍), (viii) ରାଜ୍ୟ ଶ୍ରମ ଅନୁଷ୍ଠାନ (ଏସ୍‌ଏଲଆଇ), (ix) ରାଜ୍ୟ ଔଷଧୀୟ ବୃକ୍ଷ ମଣ୍ଡଳୀ, ମୟୂର ଭବନ, ସହିଦ ନଗର, ଭୁବନେଶ୍ୱର ।

<sup>3</sup> (1) 9ଟି ଉନ୍ନୟନ ପ୍ରାଧିକରଣ ଯଥା: (i) ଭୁବନେଶ୍ୱର ଉନ୍ନୟନ ପ୍ରାଧିକରଣ(ii) ବ୍ରହ୍ମପୁର ଉନ୍ନୟନ ପ୍ରାଧିକରଣ(iii) କଟକ ଉନ୍ନୟନ ପ୍ରାଧିକରଣ (iv) କଳିଙ୍ଗନଗର-ଯାଜପୁର ଉନ୍ନୟନ ପ୍ରାଧିକରଣ (v) ପାରାଦୀପ ଉନ୍ନୟନ ପ୍ରାଧିକରଣ (vi) ପୁରୀ-କୋଣାର୍କ ଉନ୍ନୟନ ପ୍ରାଧିକରଣ(vii) ସମ୍ବଲପୁର ଉନ୍ନୟନ ପ୍ରାଧିକରଣ(viii) ରାଉରକେଲା ଉନ୍ନୟନ ପ୍ରାଧିକରଣ (ix) ତାଳଚେର-ଅନୁଗୁଳ-ମେରାପୁଣ୍ଡଳା ଉନ୍ନୟନ ପ୍ରାଧିକରଣ ।

ତଦରାଖ ବାହାରେ ରହିଯାଏ । ପରିଣାମ ସ୍ୱରୂପ, ଦାୟାତ୍ୱବୋଧତା ସୁନିଶ୍ଚିତ ଏବଂ ଦକ୍ଷତା ଅଭିବୃଦ୍ଧି ପାଇଁ ଆବଶ୍ୟକ ହେଉଥିବା ସଂଶୋଧକ ପଦକ୍ଷେପ ନେବାକୁ ସମୟ ମିଳି ନ ଥାଏ ।

ମୁଖ୍ୟ ନିୟନ୍ତ୍ରଣ ଅଧିକାରୀ ତଥା ବିଭାଗୀୟ ମୁଖ୍ୟମାନେ ନିଶ୍ଚିତ ହେବା ଦରକାର ଯେ ସଂପୃକ୍ତ ଗୋଷ୍ଠୀମାନେ ସେମାନଙ୍କର ଔପଚାରିକ ହିସାବ ପ୍ରସ୍ତୁତ କରି ରାଜ୍ୟ ମହାଲେଖାକାରଙ୍କୁ ସ୍ଥିରୀକୃତ ସମୟ ସୀମା ମଧ୍ୟରେ ଅତିର୍ଣ୍ଣ ପାଇଁ ପ୍ରଦାନ କରିଛନ୍ତି । ମାର୍ଚ୍ଚ 2016 ସୁଦ୍ଧା ଏହିପରି 16 ଟି ଉଦ୍ୟୋଗ ମଧ୍ୟରୁ କେବଳ ମୁଖ୍ୟ ବନ ସଂରକ୍ଷକ, କେନ୍ଦ୍ରପତ୍ର ଓଡ଼ିଶା ଯିଏ କି 2010-11 ପର୍ଯ୍ୟନ୍ତ ହିସାବ ପ୍ରସ୍ତୁତ କରିଥିଲେ ଏବଂ ଅନ୍ୟମାନେ ସେମାନଙ୍କର ହିସାବ ଫର୍ଦ୍ 2015-16 ପର୍ଯ୍ୟନ୍ତ ପ୍ରସ୍ତୁତ କରି ନଥିଲେ । ଏହା ମଧ୍ୟରୁ ଋଷିଗୋଟି ଉଦ୍ୟୋଗ ଅଟଳ ତଥା ବନ୍ଦ ଥିଲା । ସେମାନଙ୍କର ପରିସମ୍ପତ୍ତି ଏବଂ ଦେୟତା ସରକାରଙ୍କ ଦ୍ୱାରା ସମ୍ପୂର୍ଣ୍ଣ ଭାବରେ ନିକାଶିତ କିମ୍ବା ସମାପିତ ହୋଇ ନ ଥିଲା । ଏହିପରି ଦୁଇଟି ପରିକଳ୍ପନା ଯଥା- (i) ଋଷୀମାନଙ୍କୁ ଉନ୍ନତମାନର ବିହନ କ୍ରୟ ଓ ବିତରଣ ଏବଂ (ii) କୁକୁଟ ଉନ୍ନୟନ କ୍ଷେତ୍ରରେ କଳା ହିସାବ ପ୍ରସ୍ତୁତ କରିବା ପାଇଁ ଉପାୟ ସରକାର ଏବେ ସୁଦ୍ଧା ବ୍ୟବସ୍ଥା କରିନଥିଲେ । ଚାଷୀମାନଙ୍କୁ ଉନ୍ନତମାନର ବିହନ କ୍ରୟ ଓ ବିତରଣ କରିବା ପାଇଁ 1977-78 ରେ କେବଳ ବ୍ୟକ୍ତିଗତ ଜମା ଖାତା ଖୋଲା ଯାଇଥିଲା ।

ରାଜ୍ୟ ସରକାରୀ ହିସାବ କମିଟି (ପି.ଏ.ସି) ର ବାରମ୍ବାର ସୁପାରିଶ<sup>4</sup> ସତ୍ତ୍ୱେ ଏବଂ ମହାଲେଖା ନିୟନ୍ତ୍ରକ ତଥା ମହାସମାକ୍ଷକଙ୍କ ସିଭିଲ ଅତିର୍ଣ୍ଣ ରିପୋର୍ଟ (2007-08 ପର୍ଯ୍ୟନ୍ତ) ଏବଂ ପରବର୍ତ୍ତୀ ବର୍ଷର ରାଜ୍ୟ ଆର୍ଥିକ ସ୍ଥିତିର ରିପୋର୍ଟମାନଙ୍କରେ ବାରମ୍ବାର ମନ୍ତବ୍ୟ ଦେଇଥିବା ସତ୍ତ୍ୱେ ଏ ପର୍ଯ୍ୟନ୍ତ ଏହି ଉଦ୍ୟୋଗମାନଙ୍କ ଦ୍ୱାରା ପ୍ରାଥମିକ ହିସାବ ପ୍ରସ୍ତୁତିରେ କୌଣସି ଉନ୍ନତି ପରିଲକ୍ଷିତ ହୋଇନାହିଁ । ପ୍ରାଥମିକ ହିସାବ ପ୍ରସ୍ତୁତିରେ ବକେୟା ଏବଂ ସରକାରୀ ପୁଞ୍ଜି ବିନିଯୋଗର ବିଭାଗ ଅନୁଯାୟୀ ସ୍ଥିତି **ପରିଶିଷ୍ଟ-3.3** ରେ ଦର୍ଶାଯାଇଛି ।

**3.5 ଆଡୁସାତ, କ୍ଷତି ଏବଂ ତୋଷାରପାତ ଇତ୍ୟାଦି ପାଇଁ ବିଭାଗ ଗୁଡ଼ିକର କୋହଳ କାର୍ଯ୍ୟାନୁଷ୍ଠାନ**

ଓଡ଼ିଶା ସାଧାରଣ ବିଭାଗ ନିୟାମକ ପ୍ରଥମ ଭାଗ (ନିୟମ 19) ଅନୁଯାୟୀ ସରକାରୀ ଅଧିକାରୀମାନେ ସରକାରୀ ଅର୍ଥ, ବିଭାଗୀୟ ରାଜସ୍ୱ ଭଣ୍ଡାର ଏବଂ ଅନ୍ୟାନ୍ୟ ସରକାରୀ ସମ୍ପତ୍ତିର କ୍ଷତିର ପରିମାଣ ଯଦି 500 ଟଙ୍କା କିମ୍ବା ତଦୁର୍ଦ୍ଧ ହୋଇଥାଏ, ବିଭାଗୀୟ ଅଧିକାରୀଙ୍କ ଦ୍ୱାରା ତତ୍ତ୍ୱକ୍ଷାତ୍ ଉପରିସ୍ଥ ଅଧିକାରୀ ଏବଂ ମହାଲେଖାକାର (ସାଧାରଣ ଏବଂ ସାମାଜିକ କ୍ଷେତ୍ର ଲେଖାପରୀକ୍ଷା) ଓଡ଼ିଶାକୁ ତଥ୍ୟ ପ୍ରଦାନ କରିବା ପାଇଁ କ୍ଷମତା ପ୍ରାପ୍ତ ହୋଇଛନ୍ତି । ରାଜ୍ୟ ସରକାରଙ୍କର ବିଭିନ୍ନ ବିଭାଗରେ 713 କ୍ଷେତ୍ରରେ 15.99 କୋଟି ଟଙ୍କାର ସରକାରୀ ଅର୍ଥର ଆଡୁସାତକରଣ, ତୋଷାରପାତ ଇତ୍ୟାଦି ମାମଲା ମାର୍ଚ୍ଚ 2016 ସୁଦ୍ଧା ଜଣାପଡ଼ିଥିଲେ, ଯେଉଁ ସବୁର ତୁତାନ୍ତ କାର୍ଯ୍ୟାନୁଷ୍ଠାନ ନିମିତ୍ତ ବିଚାରାଧୀନ ଥିଲା । ବକେୟା ମାମଲା ଗୁଡ଼ିକର ବିଭାଗ ଅନୁଯାୟୀ ଅବଧି ଅନୁସାରେ ବିଶ୍ଳେଷଣ **ପରିଶିଷ୍ଟ-3.4** ରେ ଏବଂ ଉକ୍ତ ମାମଲାର ପ୍ରକାର ଭେଦ **ପରିଶିଷ୍ଟ-3.5** ରେ ଦର୍ଶାଯାଇଛି । ମାର୍ଚ୍ଚ 2016 ସୁଦ୍ଧା ବକେୟା ମାମଲା ଗୁଡ଼ିକର ଅବଧି ଏବଂ ପ୍ରତି ବର୍ଷରେ ଥିବା ଚୋରି ଓ ତୋଷାରପାତ/ କ୍ଷତି ମାମଲା ସଂଖ୍ୟା ଯାହାକି ଉପରୋକ୍ତ ପରିଶିଷ୍ଟରେ ଉଲ୍ଲିଖିତ, ସେଗୁଡ଼ିକର ସାରଣୀ-3.2(i) ଓ ସାରଣୀ 3.2(ii) ରେ ସାରାଂଶୀକୃତ କରାଯାଇଛି ।

ସାରଣୀ 3.2(i): ଆଡୁସାତ, କ୍ଷତି ଏବଂ ତୋଷାରପାତ ଇତ୍ୟାଦି ବକେୟା ମାମଲା ଅବଧିର ଧାରାର ପାର୍ଶ୍ୱଚିତ୍ର

ବକେୟା ମାମଲା ଅବଧିର ଧାରା				
ମାମଲାର ଅବଧି	ମାମଲା ସଂଖ୍ୟା	ବକେୟା ପରିମାଣ (ଲକ୍ଷ ଟଙ୍କାରେ)		
		2014-15	2015-16	2014-15
0 - 5	12	23	53.88	130.82

<sup>4</sup> ଦଶମ ବିଧାନସଭା ଚତୁର୍ଦ୍ଦଶ ପ୍ରତିବେଦନ, ଅନୁଲେଖ-12 ଓ 25, ଦଶମ ବିଧାନ ସଭା ତେତିଶତମ ପ୍ରତିବେଦନ ଅନୁଲେଖ-2 ଓ 6

5 - 10	43	39	159.47	128.61
10 - 15	69	69	264.36	232.47
15 - 20	227	208	270.74	331.56
20 - 25	272	246	394.99	367.47
25 ଏବଂ ତଦୁର୍ଦ୍ଧ	701	128	432.19	408.14
<b>ମୋଟ</b>	<b>1324</b>	<b>713</b>	<b>1575.63</b>	<b>1599.07</b>

ଉତ୍ସ: ରାଜ୍ୟ ସରକାରଙ୍କ ବିଭିନ୍ନ ବିଭାଗରୁ ସଂଗୃହୀତ ତଥ୍ୟ

ଉପରୋକ୍ତ ସାରଣୀରୁ ଜଣାଯାଏ ଯେ ଆଡୁସତ, କ୍ଷତି ଏବଂ ଡୋଷରପାତ ଇତ୍ୟାଦି ସଂପର୍କୀୟ ମାମଲା ସଂଖ୍ୟା ପୂର୍ବ ବର୍ଷ ତୁଳନାରେ 2015-16 ରେ 1324 (15.76 କୋଟି ଟଙ୍କା)ରୁ 713 (15.99 କୋଟି ଟଙ୍କା) କୁ ହ୍ରାସ ହୋଇଥିଲା ।

ସାରଣୀ 3.2(ii): ଆତ୍ମସାତ, କ୍ଷତି, ଡୋଷରପାତ ଇତ୍ୟାଦି ବକେୟା ମାମଲାଗୁଡ଼ିକର ପ୍ରକାରଭେଦ

ବକେୟା ମାମଲାଗୁଡ଼ିକର ପ୍ରକାରଭେଦ	ମାମଲା ସଂଖ୍ୟା	ବକେୟା ପରିମାଣ (ଲକ୍ଷ ଟଙ୍କାରେ)
ଚୋରୀ	393	396.77
ଦୁର୍ବ୍ୟର ଆତ୍ମସାତକରଣ ଓ କ୍ଷତି	320	1202.30
<b>ମୋଟ</b>	<b>713</b>	<b>1599.07</b>
ଚଳିତ ବର୍ଷରେ ସରକାରୀ ହିସାବରୁ ବାଦ୍ ହୋଇଥିବା କ୍ଷତି ସମ୍ପର୍କିତ ମାମଲା	0	0
<b>ମୋଟ ବକେୟା ମାମଲା</b>	<b>713</b>	<b>1599.07</b>

ଉତ୍ସ: ରାଜ୍ୟ ସରକାରଙ୍କ ବିଭିନ୍ନ ବିଭାଗରୁ ସଂଗୃହୀତ ତଥ୍ୟ

ବାକିଥିବା କେମ୍ ଗୁଡ଼ିକର କାରଣ(ପରିଶିଷ୍ଟ-3.6) ପାଞ୍ଚଟି ଭାଗରେ ବିଭକ୍ତ, ଯାହାର ସାରାଂଶ ସାରଣୀ-3.3 ରେ ନିମ୍ନରେ ଦିଆଗଲା ।

ସାରଣୀ 3.3: ଆତ୍ମସାତ, କ୍ଷତି ଏବଂ ଡୋଷରପାତ ଆଦି ବକେୟା ମାମଲାଗୁଡ଼ିକର ବିକମ୍ପର କାରଣ

ବକେୟା ମାମଲାର ବିକମ୍ପର କାରଣ	ମାମଲା ସଂଖ୍ୟା	ପରିମାଣ (ଲକ୍ଷ ଟଙ୍କାରେ)
i) ବିଭାଗୀୟ ଏବଂ ଅପରାଧିକ ତଦନ୍ତ ଅପେକ୍ଷାରେ	285	494.66
ii) ବିଭାଗୀୟ କାର୍ଯ୍ୟାନୁଷ୍ଠାନ ଆରମ୍ଭ କରାଯାଇଛି କିନ୍ତୁ ରୂପାନ୍ତ ହୋଇ ପାରିନାହିଁ	277	743.24
iii) ଅପରାଧ ଅନୁଶୀଳନ କାର୍ଯ୍ୟବିଧି ରୂପାନ୍ତ କିନ୍ତୁ କ୍ଷତି ରାଶିର ଭରଣା ପାଇଁ ମାମଲା ଜାରି ହୋଇନାହିଁ	9	16.84
iv) କ୍ଷତି ରାଶିର ଭରଣା କିମ୍ବା ସରକାରୀ ହିସାବରୁ ବାଦ୍ ଦେବା ଆଦେଶ ଅପେକ୍ଷାରେ	48	58.97
v) ଅଦାଲତ ଆଦେଶ ଅପେକ୍ଷାରେ	94	285.36
<b>ମୋଟ</b>	<b>713</b>	<b>1599.07</b>

ଉତ୍ସ: ରାଜ୍ୟ ସରକାରଙ୍କ ବିଭିନ୍ନ ବିଭାଗରୁ ସଂଗୃହୀତ ତଥ୍ୟ

ଉପରୋକ୍ତ ସାରଣୀର ଏହା ଦେଖାଗଲା ଯେ 1980-81 ମସିହାରୁ 36 ବର୍ଷ ଧରି 4.95 କୋଟି ଟଙ୍କାର 285 ଟି ମାମଲା ବିଭାଗୀୟ ଏବଂ ଅପରାଧିକ ତଦନ୍ତ ଅପେକ୍ଷାରେ ରହିଛି । ସେହିପରି 0.59 କୋଟି ଟଙ୍କାର 48 ଟି ମାମଲା

ଆଦାୟ କିମ୍ବା ହିସାବରୁ ବାଦ ଦେବା ପାଇଁ କ୍ଷମତାପତ୍ର ପ୍ରାଧିକାରୀଙ୍କର ଆଦେଶ ଅପେକ୍ଷାରେ ରହିଛି । ସଂପୂର୍ଣ୍ଣ ବିଭାଗଗୁଡ଼ିକ 7.43 କୋଟି ଟଙ୍କାର 277 ଟି ଅର୍ଥ ଆଡୁସାତ୍ / କ୍ଷତି ମାମଲାର କାରଣ ଉପସ୍ଥାପନ କରି ନ ଥିଲେ, ଯେଉଁଥିରେ ବିଭାଗୀୟ କାର୍ଯ୍ୟାନୁଷ୍ଠାନ ଆରମ୍ଭ ହୋଇଛି, ମାତ୍ର ଚୂଡ଼ାନ୍ତ ହୋଇନାହିଁ ।

### 3.6 ବ୍ୟବସ୍ଥିତ କରିବା ନିମିତ୍ତ ବକେୟା ଥିବା ଆକସ୍ମିକ ଅନିୟତ ବିଲ

ଓଡ଼ିଶା କୋଷାଗାର ସଂହିତା ପ୍ରଥମ ଭାଗ ଅଧିନିୟମ 260 ଏବଂ 261 ତଥା ଓଡ଼ିଶା ସାଧାରଣ ବିଭାଗ ନିୟମାବଳୀ 84 ଅନୁଯାୟୀ ପ୍ରତ୍ୟେକ ଉଠାଣ ଅଧିକାରୀ ସମସ୍ତ ଆକସ୍ମିକ ଅନିୟତ ବିଲ ଯାହା ଚଳିତ ମାସ ପୂର୍ବରୁ ସଂଘଟିତ ହୋଇଛି, ତା ପାଇଁ ବିଶଦ ବିଲ ଆକସ୍ମିକ ବ୍ୟୟ ନିମନ୍ତେ ସଂପୂର୍ଣ୍ଣ ନିୟନ୍ତ୍ରଣ ଅଧିକାରୀଙ୍କ ନିକଟକୁ ପ୍ରତିସ୍ପାନ୍ଧନ ପାଇଁ ପ୍ରେରଣ କରିବେ ଏବଂ ପ୍ରମୁଖ ମହା ଲେଖାକାର (ଲେଖା ଏବଂ ହକଦାରୀ) କ ନିକଟକୁ ପଠାଯିବ । 2005-06 ରୁ 2015-16 ବର୍ଷ ମଧ୍ୟରେ ସମୁଦାୟ 677.72 କୋଟି ଟଙ୍କାର ଆକସ୍ମିକ ଅନିୟତ ବିଲ ଉଠାଣ ହୋଇଥିଲା, ଯାହା ବିପକ୍ଷରେ ମାତ୍ର 633.42 କୋଟି ଟଙ୍କାର (93.46 ପ୍ରତିଶତ) ବିଶଦ ପ୍ରତି ସ୍ପାନ୍ଧନ ବିଲ 2015-16 ବର୍ଷ ମଧ୍ୟରେ ପ୍ରାପ୍ତ ହୋଇଥିଲା । ଫଳରେ 31 ମାର୍ଚ୍ଚ 2016 ସୁଦ୍ଧା 44.31 କୋଟି ଟଙ୍କାର ଆକସ୍ମିକ ଅନିୟତ ବିଲ ବାକି ରହିଲା । ଏହାର ବର୍ଷ ଅନୁଯାୟୀ ବିଶଦ ବିବରଣୀ ସାରଣୀ 3.4 ରେ ଦର୍ଶାଯାଇଛି ।

ସାରଣୀ 3.4: ସଂକ୍ଷିପ୍ତ ଅନିୟତ ବିଲ ବାବଦକୁ ବାକିଥିବା ବିଶଦ ପ୍ରତି ସ୍ପାନ୍ଧନ ଅନିୟତ ବିଲ

(କୋଟି ଟଙ୍କାରେ)

ବର୍ଷ	ଉଠାଣ ହୋଇଥିବା ଆକସ୍ମିକ ଅନିୟତ ବିଲ		ବାକିଥିବା ବିଶଦ ଅନିୟତ ବିଲ		ବାକିଥିବା ବିଶଦ ଅନିୟତ ବିଲ ପରିମାଣ, ଆକସ୍ମିକ ଅନିୟତ ବିଲ ତୁଳନାରେ ପ୍ରତିଶତ
	ସଂଖ୍ୟା	ପରିମାଣ	ସଂଖ୍ୟା	ପରିମାଣ	
2011-12 ପର୍ଯ୍ୟନ୍ତ	102216	338.18	364	2.06	0.61
2012-13	10227	74.14	17	3.82	5.15
2013-14	11122	130.78	118	14.75	11.28
2014-15	12862	72.23	148	6.89	26.89
2015-16	14816	62.39	2299	16.78	44.91
ମୋଟ	151243	677.72	2946	44.30	6.53

ଉତ୍ସ: ପ୍ରଧାନ ମହାଲେଖାକାର (ଲେଖା ଓ ହକଦାରୀ)ଙ୍କ କାର୍ଯ୍ୟାଳୟ, ଓଡ଼ିଶା ଦ୍ଵାରା ପ୍ରଦତ୍ତ ତଥ୍ୟ

ପରିଶିଷ୍ଟ 3.7 ରେ ବିଭାଗ ଅନୁଯାୟୀ ଥିବା ବକେୟା ସଂକ୍ଷିପ୍ତ ଅନିୟତ ବିଲ 2015-16 ବର୍ଷ ପର୍ଯ୍ୟନ୍ତ ସବିଶେଷ ଦିଆଯାଇଛି । ଏହି ପରିଶିଷ୍ଟ ସୂଚୀତ କରାଏ କି ଅନିୟତ ସଂକ୍ଷିପ୍ତ ବିଲ ବ୍ୟବସ୍ଥିତ ନ କରିବା ଶୀର୍ଷରେ ତିନୋଟି ମୁଖ୍ୟ ବିଭାଗ ଯଥାକ୍ରମେ ଗୃହ (29.84 କୋଟି ଟଙ୍କା), ସାଧାରଣ ପ୍ରଶାସନ (7.15 କୋଟି ଟଙ୍କା) ଏବଂ ପରିବହନ (3.60 କୋଟି ଟଙ୍କା) ମିଶି ସମୁଦାୟ ଅବ୍ୟବସ୍ଥିତ ଅନିୟତ ବିଲର 91.60 ପ୍ରତିଶତ ହୋଇଥିଲା । ଯେହେତୁ ପ୍ରଦତ୍ତ ପାଣ୍ଠି ସଂପୂର୍ଣ୍ଣ କାର୍ଯ୍ୟକଳାପ ପାଇଁ ରାଜସ୍ଵ ବ୍ୟୟ ହିସାବରେ ଭାରିତ ହୋଇଛି, ସେଥିପାଇଁ ଖର୍ଚ୍ଚ ହୋଇ ନଥିବା ବଳକା ରାଶିର ବିଲମିତ ବ୍ୟବସ୍ଥିତ ପ୍ରକୃତ ଖର୍ଚ୍ଚଠାରୁ ଅଧିକ ପ୍ରଦର୍ଶନ ଏବଂ ସରକାରୀ ପାଣ୍ଠିର ଆଡୁସାତ ହେବାର ସମ୍ଭାବ୍ୟ ଆଶଙ୍କା ମଧ୍ୟ ରହିଛି ।

ଅନିୟତ ବିଲ ଦ୍ଵାରା ଉଠାଯାଇଥିବା ଟଙ୍କା ଏକତ୍ରୀକୃତ ନିଧିରେ କାର୍ଯ୍ୟାତ୍ମକ ମୁଖ୍ୟ ଶୀର୍ଷକ ପାର୍ଶ୍ଵରେ ଦର୍ଶାଯାଇଥାଏ । ଆବଶ୍ୟକ ସମୟ ସାମା ମଧ୍ୟରେ ହିସାବକୁ ଚୂଡ଼ାନ୍ତ ନ କଲେ ଏହା ଖର୍ଚ୍ଚକୁ ସ୍ଫିତି କରିଥାଏ । ଏହା ସରକାରଙ୍କର ଆର୍ଥିକ ପୂରକାଙ୍କୁ (ରାଜସ୍ଵ ବଳକା / ଆର୍ଥିକ ନିଅଣ୍ଟ) ପ୍ରଭାବିତ କରିଥାଏ ।

**3.6.1 ଗୃହ ବିଭାଗରେ ବ୍ୟବସ୍ଥିତ କରିବା ନିମିତ୍ତ ବକେୟା ଥିବା ସଂକ୍ଷିପ୍ତ ଆକସ୍ମିକ ବିଲର ବିଶ୍ଳେଷଣ**

ଗୃହ ବିଭାଗରେ ବକେୟା ଥିବା ଅନିୟମିତ ବିଲ୍ ସମ୍ବନ୍ଧରେ ଲେଖା ପରୀକ୍ଷା ଦ୍ୱାରା ସମୀକ୍ଷା କରାଯାଇଥିଲା କାରଣ ଏହି ବିଭାଗରେ ବର୍ଷ ସାରା ଅତ୍ୟଧିକ ମାତ୍ରାରେ ସଂକ୍ଷିପ୍ତ ଆକସ୍ମିକ ଅନିୟମିତ ବିଲ୍ ଉଠାଣ ହୋଇଥିଲା, ଯାହା ବିପକ୍ଷରେ ବିଶଦ ପ୍ରତିସ୍ପାଷ୍ଟିତ ବିଲ୍ ପଢ଼ା କରାଯାଇ ନଥିଲା । ଗୃହ ବିଭାଗରେ ସଂକ୍ଷିପ୍ତ ଅନିୟମିତ ବିଲ୍ ସମ୍ବନ୍ଧରେ ପ୍ରଧାନ ମହାଲେଖାକାର (ଲେଖା ଏବଂ ହକ୍ଦାରୀ) କାର୍ଯ୍ୟାଳୟର ଭିଏଲସି ତଥ୍ୟାବଳୀର ବିଶ୍ଳେଷଣରୁ ନିମ୍ନ ସୂଚନା ମିଳେ ।

**3.6.1.1 ସଂକ୍ଷିପ୍ତ ଆକସ୍ମିକ ବିଲ୍ ଦ୍ୱାରା ଟଙ୍କା ଉଠାଇ ସେହି ଅର୍ଥକୁ ଉଠାଣ ଓ ବିତରଣ ଅଧିକାରୀଙ୍କଠାରେ ରଖିବା**

ସଂକ୍ଷିପ୍ତ ଆକସ୍ମିକ ବିଲ୍ ଦ୍ୱାରା ଟଙ୍କା ଉଠାଣ ସମୟରେ ଖର୍ଚ୍ଚକୁ ସଂପୂର୍ଣ୍ଣ ସେବା ସ୍ଥାନୀତ କରାଯାଇଥାଏ । ସୁତରାଂ ଏହା ସୁନିଶ୍ଚିତ ହେବା ଆବଶ୍ୟକ ଯେ 31 ମାର୍ଚ୍ଚ ଆର୍ଥିକ ବର୍ଷ ଭିତରେ ଏହି ଅର୍ଥ ନିର୍ଦ୍ଦିଷ୍ଟ ଉଦ୍ଦେଶ୍ୟରେ ଅନୁବନ୍ଧିତ ସମାପନସାଧାରଣ ଉପଯୋଗ କରିବା ଆବଶ୍ୟକ । ମାର୍ଚ୍ଚ 2016 ସୁଦ୍ଧା ସଂକ୍ଷିପ୍ତ ଆକସ୍ମିକ ବିଲ୍ ଦ୍ୱାରା ଉଠାଯାଇଥିବା ଅର୍ଥର ବିଶଦ ବିବରଣୀ ସାରଣୀ 3.5 ରେ ସବିଶେଷ ପ୍ରଦାନ କରାଯାଇଅଛି ।

ସାରଣୀ 3.5: ଗୃହ ବିଭାଗର ବର୍ଷ ଅନୁଯାୟୀ ବକେୟା ସଂକ୍ଷିପ୍ତ ଆକସ୍ମିକ ବିଲ୍

(କୋଟି ଟଙ୍କାରେ)

ବର୍ଷ	ଉଠାଣ ହୋଇଥିବା ସଂକ୍ଷିପ୍ତ ଆକସ୍ମିକ ବିଲ୍		ବକେୟା ଥିବା ବିଶଦ ବିଲ୍	
	ମାମଲା ସଂଖ୍ୟା	ପରିମାଣ	ମାମଲା ସଂଖ୍ୟା	ପରିମାଣ
2011-12 ପର୍ଯ୍ୟନ୍ତ	95843	260.68	229	1.16
2012-13	9648	54.08	5	0.01
2013-14	10471	119.39	99	14.38
2014-15	12209	51.24	96	4.91
2015-16	13981	52.19	2050	9.38
<b>ମୋଟ</b>	<b>142152</b>	<b>537.58</b>	<b>2479</b>	<b>29.84</b>

ଉତ୍ସ: ପ୍ରଧାନ ମହାଲେଖାକାର (ଲେଖା ଓ ହକ୍ଦାରୀ)ଙ୍କ କାର୍ଯ୍ୟାଳୟ, ଓଡ଼ିଶା ଦ୍ୱାରା ସଂକଳିତ ତଥ୍ୟ

2015-16 ବର୍ଷ ସୁଦ୍ଧା ଉଠାଣ ହୋଇଥିବା ସଂକ୍ଷିପ୍ତ ଆକସ୍ମିକ ବିଲ୍ ପରିମାଣ (537.58 କୋଟି ଟଙ୍କା) ମଧ୍ୟରୁ ବିଶଦ ବିଲ୍ (29.84 କୋଟି ଟଙ୍କା) ଅନେକ ବର୍ଷ ପରେ ମଧ୍ୟ ବକେୟା ହୋଇ ରହିଛି । ଏହା ସଂକ୍ଷିପ୍ତ ଆକସ୍ମିକ ବିଲ୍ ଦ୍ୱାରା ଉଠାଣ ହୋଇଥିବା ପାଣ୍ଡିର ଦୂରପଯୋଗର ଆଶଙ୍କାକୁ ସୂଚିତ କରେ । ବର୍ଷସାରା ବକେୟା ଥିବା ସଂକ୍ଷିପ୍ତ ଆକସ୍ମିକ ବିଲ୍ ଦର୍ଶାଇଥାଏ ଯେ ସରକାରଙ୍କ ଦ୍ୱାରା ବିଭିନ୍ନ ଉଦ୍ଦେଶ୍ୟରେ ଉଠାଯାଇଥିବା ଟଙ୍କା ତତ୍କାଳ ପ୍ରଦାନ କରା ନ ଯାଇ ଉଠାଣ ଓ ବିତରଣ ଅଧିକାରୀଙ୍କଠାରେ ଅନିୟମିତ ଭାବେ ଜମା ଥାଏ । ପୁନଶ୍ଚ ଓଡ଼ିସର ଧାରା 261ର ଆବଶ୍ୟକତାନୁଯାୟୀ ଉଠାଣ ଓ ବିତରଣ ଅଧିକାରୀମାନେ ଏକ ପ୍ରମାଣପତ୍ର ଉପଲବ୍ଧ କରିବା ଆବଶ୍ୟକ ଯେ ସଂକ୍ଷିପ୍ତ ଆକସ୍ମିକ ବିଲ୍ ଦ୍ୱାରା ଉଠା ଯାଇଥିବା ଅର୍ଥ ସେହି ଆର୍ଥିକ ବର୍ଷ ମଧ୍ୟରେ ଖର୍ଚ୍ଚ ହେବା ଉଚିତ୍ । କିନ୍ତୁ, ଏହି ଅର୍ଥକୁ ପରବର୍ତ୍ତୀ ଆର୍ଥିକ ବର୍ଷକୁ ନିଆଯାଉଅଛି ।

**3.6.1.2 ମାର୍ଚ୍ଚ ମାସରେ ଅନିୟତ ଆକସ୍ମିକ ବିଲର ଉଠାଣ**

ସମ୍ବିଧାନର ଧାରା 202 ଅନୁଯାୟୀ ରାଜ୍ୟ ସରକାର ସମାନ ଆର୍ଥିକ ବର୍ଷରେ ଅଧିକୃତ ବିନିଯୋଗ ଅର୍ଥ ଖର୍ଚ୍ଚ କରିବା ଆବଶ୍ୟକ । ପୁନଶ୍ଚ ଓଡ଼ିସର 242 ନିୟମାନୁଯାୟୀ କୋଷାଗାରରୁ କୌଣସି ଅର୍ଥ ଉଠାଯିବା ଅନାବଶ୍ୟକ ଯଦି ଏହା ତତ୍କାଳ

ପ୍ରଦାନ ପାଇଁ ଆବଶ୍ୟକ ହୋଇ ନଥାଏ । ପୁନଶ୍ଚ, ଓଡ଼ିଶା ବଜେଟ୍ ନିୟମ ବହି (ଓବିଏମ୍) ଧାରା 147 ର ବ୍ୟବସ୍ଥାନୁଯାୟୀ ଆର୍ଥିକ ବର୍ଷର ଶେଷ ମାସରେ ବହୁଳ ଖର୍ଚ୍ଚକୁ ଆର୍ଥିକ ଶୁଖିଲା ଭଙ୍ଗ ବୋଲି ଅଭିହିତ କରାଯାଏ, ଯାହାକି ପରିହାର ଯୋଗ୍ୟ । ପ୍ରଧାନ ମହାଲେଖାକାର (ଲେଖା ଓ ହକ୍ଦାରୀ)ଙ୍କ ଭାବରେ ସ୍ତରୀୟ ପ୍ରସ୍ତୁତ ସଂକଳନର (ଭିଏଲସି) ପ୍ରସ୍ତୁତ ରିପୋର୍ଟ ପ୍ରଦର୍ଶିତ କରୁଛି କି 2011-12 ରୁ 2015-16 ମଧ୍ୟରେ ପ୍ରତ୍ୟେକ ବର୍ଷ ମାର୍ଚ୍ଚ ମାସରେ ମୋଟ 106.18 କୋଟି ଟଙ୍କା ଉଠା ଯାଇଅଛି, ଯାହାକି ସଂପୂର୍ଣ୍ଣ ବର୍ଷର ବାର୍ଷିକ ଉଠାଣ 309.53 କୋଟି ଟଙ୍କା ର 34.30 ପ୍ରତିଶତ ଅଟେ । ତାହା ସାରଣୀ 3.6 ରେ ବିସ୍ତୃତ ଭାବେ ପ୍ରଦାନ କରାଯାଇଅଛି ।

ସାରଣୀ 3.6: ମାର୍ଚ୍ଚ ମାସର ଅନିୟତ ଆକସ୍ମିକ ବିଲ୍ ଦ୍ୱାରା ବିବରଣ

(କୋଟି ଟଙ୍କାରେ)

କ୍ର.ସଂ.	ବର୍ଷ	ବର୍ଷ ମଧ୍ୟରେ ଉଠାଣ ହୋଇଥିବା ମୋଟ ବିଲ୍ ପରିମାଣ	ମାର୍ଚ୍ଚ ମାସରେ ହୋଇଥିବା ଉଠାଣ	ମୋଟ ବିଲ୍ ଉଠାଣର ପ୍ରତିଶତ
1	2011-12	32.63	6.24	19.12
2	2012-13	54.08	27.45	50.76
3	2013-14	119.39	61.03	51.12
4	2014-15	51.24	4.51	8.80
5	2015-16	52.19	6.95	13.32
ମୋଟ		309.53	106.18	34.30

ଉତ୍ସ: ପ୍ରଧାନ ମହାଲେଖାକାର (ଲେଖା ଓ ହକ୍ଦାରୀ)ଙ୍କ କାର୍ଯ୍ୟାଳୟ, ଓଡ଼ିଶା ଦ୍ୱାରା ପ୍ରଦତ୍ତ ତଥ୍ୟ  
ମାର୍ଚ୍ଚ ମାସରେ ଉଠାଯାଇଥିବା ପରିମାଣ ଦର୍ଶାଏ ଯେ ସମ୍ପୂର୍ଣ୍ଣ ଆର୍ଥିକ ବର୍ଷରେ ଏହାର ବାସ୍ତବିକ ଖର୍ଚ୍ଚ ହେବାର ସମ୍ଭାବନା ବହୁତ କମ୍ ଏବଂ ବିନିଯୋଗ ଅର୍ଥର ସମାପ୍ତିକୁ ପରିହାର କରିବା ନିମିତ୍ତ ଉଠାଣ କରାଯାଇଥିଲା ।

**3.6.1.3 ଯୋଜନା ଖର୍ଚ୍ଚ ନିମିତ୍ତ ଅନିୟତ ଆକସ୍ମିକ ବିଲ୍ ଦ୍ୱାରା ଟଙ୍କା ଉଠାଣ**

ଯୋଜନା ଖର୍ଚ୍ଚ ନିମିତ୍ତ ଅନିୟତ ବିଲ୍ ଦ୍ୱାରା ଟଙ୍କା ଉଠାଣ ଅନୁଚିତ ଅଟେ କାରଣ ଏହା ଆକସ୍ମିକ ଖର୍ଚ୍ଚ ନୁହେଁ । ଯୋଜନା ଖର୍ଚ୍ଚ ଏକ ନିର୍ଦ୍ଦିଷ୍ଟ କାର୍ଯ୍ୟକ୍ରମ/ ପରିକଳ୍ପନା/ କେନ୍ଦ୍ର ଅଥବା ରାଜ୍ୟ ପ୍ରକଳ୍ପ ସାଧନ ଉଦ୍ଦେଶ୍ୟରେ ଅଭିପ୍ରେତ । ଏଣୁ ଏଗୁଡ଼ିକ ବହୁ ପୂର୍ବରୁ ଯୋଜନା ପ୍ରସ୍ତୁତ ଏବଂ ଏହା ସଂପୂର୍ଣ୍ଣ ପ୍ରକଳ୍ପ/ ପରିକଳ୍ପନାର ବିଶଦ ବିବରଣୀରେ ପୂର୍ବରୁ ଚିହ୍ନିତ ନିର୍ଦ୍ଦିଷ୍ଟ ଖର୍ଚ୍ଚ ବହନ ଲାଗି ଉଦ୍ଦିଷ୍ଟ । ଏଣୁ, ଅନିୟତ ବିଲ୍ ମାଧ୍ୟମରେ ଯୋଜନା ଖର୍ଚ୍ଚ ବହନ କରିବାର କୌଣସି ବ୍ୟବସ୍ଥା ନାହିଁ ।

ମାର୍ଚ୍ଚ 2016 ସୁଦ୍ଧା ଗୃହ ବିଭାଗର ଯୋଜନା ଖର୍ଚ୍ଚ ବାବଦରେ ବକେୟା ଅନିୟତ ବିଲ୍ ଉଠାଣ ସାରଣୀ 3.7 ରେ ଉଲ୍ଲେଖ କରାଯାଇଅଛି ।

ସାରଣୀ 3.7: ଗୃହ ବିଭାଗର ବର୍ଷଦ୍ୱାରା ବକେୟା ଅନିୟତ ଆକସ୍ମିକ ବିଲ୍ (ଯୋଜନା ପରିକଳ୍ପନା)

(ଲକ୍ଷ ଟଙ୍କାରେ)

କ୍ର.ସଂ.	ବର୍ଷ	ଯୋଜନା କାର୍ଯ୍ୟକ୍ରମ ନିମିତ୍ତ ସଂକ୍ଷିପ୍ତ ଅନିୟତ ବିଲ୍ ଉଠାଣ ପରିମାଣ (ସିପି/ଏସପି/ସିଏସପି)	ମାମଲା ସଂଖ୍ୟା	ବକେୟା ଥିବା ବିଶଦ ଅନିୟତ ବିଲ୍ ପରିମାଣ (ସିପି/ଏସପି/ସିଏସପି)	ମାମଲା ସଂଖ୍ୟା
1	2011-12 ପର୍ଯ୍ୟନ୍ତ	174.70	51	56.51	15
2	2012-13	558.58	14	0	0
3	2013-14	0.10	2	0	0
4	2014-15	1.99	10	0.24	1
ମୋଟ		735.37	77	56.75	16

ଉତ୍ସ: ପ୍ରଧାନ ମହାଲେଖାକାର(ଲେଖା ଓ ହକ୍ଦାରୀ)ଙ୍କ କାର୍ଯ୍ୟାଳୟ, ଓଡ଼ିଶା ଦ୍ୱାରା ପ୍ରଦତ୍ତ ତଥ୍ୟ



ଗୃହ ବିଭାଗର ମୋଟ 537.58 କୋଟି ଟଙ୍କା ସଂକ୍ଷିପ୍ତ ଅନିୟମିତ ବିଲ୍ ଉଠାଣ ହୋଇଥିବା ମଧ୍ୟରୁ 7.35 କୋଟି ଟଙ୍କା କେବଳ ଯୋଜନା କାର୍ଯ୍ୟକ୍ରମର ଅଟେ, ଯାହା ସମୁଦାୟ ଉଠାଣ ହୋଇଥିବା ବିଲର 1.36 ପ୍ରତିଶତ । ଏହା ମଧ୍ୟରୁ 0.57 କୋଟି ଟଙ୍କା ଯାହା ମୋଟ ଯୋଜନା କାର୍ଯ୍ୟକ୍ରମରେ ଉଠାଣ ହୋଇଥିବା ଅନିୟମିତ ଆକସ୍ମିକ ବିଲର 7.75 ପ୍ରତିଶତ ଅଟେ, ତାହା ମାର୍ଚ୍ଚ 2016 ସୁଦ୍ଧା ବ୍ୟବସ୍ଥିତ ନ ହୋଇ ବକେୟା ରହିଥିଲା । 2015-16 ରେ ଯୋଜନା ପରିକଳ୍ପନା ଅଧିନରେ ସଂକ୍ଷିପ୍ତ ଅନିୟମିତ ବିଲର ଉଠାଣ ହୋଇନାହିଁ । ବିନା ନିୟମିତ ଆକସ୍ମିକ ବିଲ୍ ମାଧ୍ୟମରେ ଯୋଜନା ଶୀର୍ଷରେ ଉଠାଯାଇଥିବା ଅର୍ଥ ସୁରାଜ ଥାଏ ଯେ ପ୍ରକଳ୍ପ ସ୍ତରୀୟ ଯୋଜନାରେ ଅଭାବ ଓ ଟଙ୍କା ଉଠାଣ ସମୟରେ ଖର୍ଚ୍ଚର ବିଷୟଗୁଡ଼ିକ ସ୍ଥିରକୃତ ନ ହେବା ଏବଂ ସାଧାରଣତଃ ପାଣ୍ଠିକୁ ଭବିଷ୍ୟତରେ କାର୍ଯ୍ୟାନୁୟନରେ ପ୍ରକାର ଭିତ୍ତି ରୂପାନ୍ତ ହେବା ପର୍ଯ୍ୟନ୍ତ ବକେୟା ରଖିବା, ବିନିଯୋଗର ସମାପ୍ତିକୁ ଦୂର କରିବା ଲାଗି ଉଦ୍ଦିଷ୍ଟ ଥିଲା । ଫଳତଃ ଏହିପରି ଅତ୍ୟାବଶ୍ୟକ ଖର୍ଚ୍ଚ ଲାଗି ଉଠାଯାଇଥିବା ସରକାରୀ ଅର୍ଥ ପ୍ରତିବର୍ଷ ଏକତ୍ରୀକୃତ ନିଧି ବାହାରେ ରଖାଯାଇଥିଲା ।

**3.7 ଅକାମି / ଅସ୍ଫୁଟିଯୁକ୍ତ ବ୍ୟକ୍ତିଗତ ଜମାଖାତା (ପି.ଡି) ସମାପ୍ତି ନ କରିବା ସମ୍ବନ୍ଧରେ**

ଓଡ଼ିଶା ବଜେଟ ମାନ୍ୟତା ଧାରା 141 ଏବଂ ଉପଧାରା (3) ଅନୁଯାୟୀ ତତ୍କାଳ ବ୍ୟବହାର ପାଇଁ ଆବଶ୍ୟକ ନ ଥିଲେ କୋଷାଗାରରୁ ପାଣ୍ଠି ଉଠେଇବା ଉଚିତ ନୁହେଁ । ବଜେଟ ଆବଶ୍ୟକତା ସମାପ୍ତି ଏତାଇବା ପାଇଁ କୋଷାଗାରରେ ଥିବା ରାଜସ୍ୱ ହିସାବରୁ ଟଙ୍କା ଉଠାଇ (ଯାହାକି ରାଜ୍ୟ ଶୀର୍ଷ ସଂଗଠିତ ପାଣ୍ଠିର ଅଂଶ ବିଶେଷ) ବ୍ୟକ୍ତିଗତ ଜମା ଖାତାରେ ରଖିବା ଅନୁମୋଦିତ ନୁହେଁ । ବ୍ୟକ୍ତିଗତ ଜମା ଖାତାରେ ପାଣ୍ଠି ରଖାଯିବା ଦ୍ୱାରା ଏହା ରାଜ୍ୟ ହିସାବର ସ୍ୱଚ୍ଛତାକୁ ପ୍ରତିକୂଳ ଭାବେ ପ୍ରଭାବିତ କରେ ଯେହେତୁ ଏହା ରାଜସ୍ୱ ବ୍ୟୟକୁ ଅଧିକ କରି ଦର୍ଶାଇବା ସଙ୍ଗେ ସଙ୍ଗେ ସମ୍ବଳ ଖର୍ଚ୍ଚ ନ ହୋଇ ଠୁଳ ହୋଇ ରହେ, ଯାହା ଉନ୍ନୟନ ପାଇଁ ଅନ୍ୟ କେଉଁଠି ବିନିଯୋଗ ହୋଇ ପାରିଥାନ୍ତା । ପୁନଶ୍ଚ ଓଡ଼ିଶା ରାଜକୋଷ ସଂହିତା ଭାଗ-1 (ଧାରା 423) ଅନୁଯାୟୀ କୌଣସି ବ୍ୟକ୍ତିଗତ ଜମାଖାତା କ୍ରମାଗତ ଭାବେ ତିନି ଆର୍ଥିକ ବର୍ଷ ଧରି ଅଚଳ ହୋଇଥିଲେ, ତାହା ସ୍ୱୟଂକ୍ରିୟ ଭାବେ ବନ୍ଦ ହୋଇଯାଏ ଏବଂ ଅବ୍ୟୟିତ ରାଶି ସରକାରୀ ତହବିଲକୁ ଫେରି ଯାଇଥାଏ । ସେଥିପାଇଁ ରାଜକୋଷ ଅଧିକାରୀମାନେ ଆର୍ଥିକ ବର୍ଷର 31 ମାର୍ଚ୍ଚ ପରେ ତୁରନ୍ତ ପ୍ରଧାନ ମହାଲେଖାକାର (ଲେଖା ଓ ହକଧାରୀ)ଙ୍କୁ ଏହାର ବିଷ୍ଣୁତ ବିବରଣୀ ଦର୍ଶାଇଥାନ୍ତି ।

ରାଜ୍ୟର 849 ଗୋଟି କ୍ରିୟାଶୀଳ ବ୍ୟକ୍ତିଗତ ଜମାଖାତା ଯାହାର ଶୀର୍ଷକ ହେଉଛି 8443 ଏବଂ 8448, ସେଥିରେ ମାର୍ଚ୍ଚ 2016 ସୁଦ୍ଧା 1242.47 କୋଟି ଟଙ୍କା ଜମା ରହିଥିଲା । ବର୍ଷ 2015-16 ରେ ରାଜ୍ୟ ଏକତ୍ରୀକୃତ ନିଧିରୁ ବ୍ୟକ୍ତିଗତ ଜମାଖାତାରେ 2064.11 କୋଟି ଟଙ୍କା ଅନ୍ତରଣ ଜମା କରାଗଲା ଓ ସେଥି ମଧ୍ୟରୁ 1967.72 କୋଟି ଟଙ୍କା ବ୍ୟୟ ହୋଇଥିଲା । ଫଳ ସ୍ୱରୂପ ବର୍ଷ ଶେଷ ଆଡକୁ କ୍ରମ ବର୍ଦ୍ଧିଷ୍ଣୁ ଅବଶେଷ 96.39 କୋଟି ଟଙ୍କାକୁ କମି ଯାଇଥିଲା ।

ଏହିସବୁ ଅନିୟମିତ ଉଠାଣରେ ବିଭାଗୀୟ ମୁଖ୍ୟ ନିୟନ୍ତ୍ରଣ ଅଧିକାରୀ ଓ ଅର୍ଥ ବିଭାଗର ଅନୁମୋଦନ ଥିଲା । ଯେହେତୁ ପରବର୍ତ୍ତୀ ବର୍ଷରେ ବ୍ୟକ୍ତିଗତ ଜମାଖାତାରୁ ଉଠାଣ ବୈଧାନିକ ଅନୁମୋଦନ କିମ୍ବା ବୈଧାନିକ ମଣ୍ଡଳ ମାଧ୍ୟମରେ ଉପଯୁକ୍ତ ବ୍ୟବସ୍ଥା ଦ୍ୱାରା ଖର୍ଚ୍ଚ ହୋଇ ନ ଥାଏ, ସୁତରାଂ ଏହି ଅନିୟମିତ ଅଭ୍ୟାସ ଦ୍ୱାରା ଖର୍ଚ୍ଚ ଉପରେ ବୈଧାନିକ ନିୟନ୍ତ୍ରଣର ଅବଶ୍ୟକ ହୋଇଛି ।

**3.8 ସରକାରୀ ପ୍ରାପ୍ତି ଓ ବ୍ୟୟକୁ ଲଘୁ ଶୀର୍ଷକ “800-ଅନ୍ୟାନ୍ୟ ପ୍ରାପ୍ତି ଓ 800-ଅନ୍ୟାନ୍ୟ ବ୍ୟୟ” ଅଧିନରେ ଅନ୍ତର୍ଭୁକ୍ତ କରିବା ।**

ସରକାରଙ୍କର ପ୍ରାପ୍ତି ଓ ବ୍ୟୟର ହିସାବକୁ ଠିକ ରୂପରେ ବିଧାନମଣ୍ଡଳକୁ ପ୍ରତିବେଦିତ କରିବା ସ୍ୱଚ୍ଛ ହିସାବ ପଦ୍ଧତିର ଏକ ନିର୍ଦ୍ଦାୟକ ଉପାଦାନ ଅଟେ । ଏହା ସର୍ବଦା ସମୀକ୍ଷିତ ଏବଂ ଅଧିକାରୀଙ୍କ ଦ୍ୱାରା ଉଚିତ୍ ଯାହା ଫଳରେ ତାହା

ସମସ୍ତ ମୁଖ୍ୟ କ୍ରିୟା କଳାପ ଅନ୍ତର୍ଗତ ଆୟ ବ୍ୟୟର ସଠିକ ହିସାବ ସ୍ୱଳ୍ପ ମାଧ୍ୟମରେ ପ୍ରତିଫଳିତ କରିବ ଓ ସମସ୍ତ ପ୍ରଧାନ ଅଂଶାଦାରମାନଙ୍କର ମୌଳିକ ସୁଚନା ପାଇଁ ଅସହମତ ସ୍ତରରେ ହେବ ।

ଲଗୁ ଶୀର୍ଷକ 800 ଅନ୍ୟ ପ୍ରାପ୍ତି ଏବଂ 800 । ଅନ୍ୟ ବ୍ୟୟ ଅଧରନର ସଂପର୍କିତ ପରିକଳ୍ପନା, କାର୍ଯ୍ୟକ୍ରମ ପ୍ରକଟ କରିପାରୁ ନଥିବାରୁ ଅସ୍ୱଳ୍ପ ଅଟେ । ଏହା ବ୍ୟୟକୁ ଉପଯୋଗୀ କରିଥାଏ । ଯାହା ଲଗୁ ଶୀର୍ଷକରେ ଶ୍ରେଣୀ କୃତ ହୋଇପାରେନ । ସେହି ଭାବରେ, ବ୍ୟୟ ଏବଂ ପ୍ରାପ୍ତିକୁ ସଂପୃକ୍ତ ଶୀର୍ଷକ ଏହା ପ୍ରତିଫଳିତ କରେ ନାହିଁ ।

ରାଜ୍ୟ ବିଭାଗ ହିସାବ ବର୍ଷ 2015-16 ର ନଥି ଯାଞ୍ଚରୁ ଜଣାଗଲା ଯେ 60 ଟି ମୁଖ୍ୟ ହିସାବ ଶୀର୍ଷ ଅଧିନରେ ଉଭୟ ରାଜସ୍ୱ ଓ ପୁଞ୍ଜି ସମୁଦାୟ ଖର୍ଚ୍ଚ 10118.45 କୋଟି ଟଙ୍କାରୁ 75896 କୋଟି ଟଙ୍କା (13.33 ପ୍ରତିଶତ) “800-ଅନ୍ୟାନ୍ୟ ବ୍ୟୟ” ଅଧିନରେ ଶ୍ରେଣୀକୃତ ହୋଇଅଛି, ଯାହାକି ମଧ୍ୟ ପାରସ୍ପରିକ ମୁଖ୍ୟ ଶୀର୍ଷକ ଅନୁସାରେ ଥିବା ସମୁଦାୟ ଖର୍ଚ୍ଚରୁ 11 ରୁ 100 ପ୍ରତିଶତ ମଧ୍ୟରେ ବିସ୍ତାରିତ ଅଟେ । ସେହିପରି 52ଟି ମୁଖ୍ୟ ହିସାବ ଶୀର୍ଷ ଅଧିନରେ (ରାଜସ୍ୱ ପ୍ରାପ୍ତି) ସମୁଦାୟ ପ୍ରାପ୍ତି 12645.12 କୋଟି ଟଙ୍କାରୁ 68941 କୋଟି ଟଙ୍କା (18.34 ପ୍ରତିଶତ) “800-ଅନ୍ୟାନ୍ୟ ପ୍ରାପ୍ତି” ଅଧିନରେ ଶ୍ରେଣୀକୃତ ହୋଇଅଛି, ଯାହାକି ପାରସ୍ପରିକ ମୁଖ୍ୟ ହିସାବ ଶୀର୍ଷକ ଅଧିନରେ ଥିବା ରାଜସ୍ୱ ଆୟର 13 ରୁ 100 ପ୍ରତିଶତ ମଧ୍ୟରେ ବିସ୍ତାରିତ ଅଟେ ।

ଲଗୁ ଶୀର୍ଷକ ‘800’ ଅଧିନରେ ଅଧିକ ପରିମାଣର ପ୍ରାପ୍ତି ଓ ବ୍ୟୟ ଅନ୍ତର୍ଭୁକ୍ତ କରିବା ପ୍ରତିବେଦନର ସ୍ୱଚ୍ଛତାକୁ ପ୍ରଭାବିତ କରିଥାଏ ।

### 3.9 ବୈଧାନିକ ସମୀକ୍ଷା ବିନା 965.26 କୋଟି ଟଙ୍କାର ଶ୍ରମ ଉପକର (ଲେବର ସେସ) ବୋର୍ଡ ହିସାବ ଖାତାରେ ରଖିବା

ଶ୍ରମ ଓ ନିଯୁକ୍ତି ମନ୍ତ୍ରାଳୟ ଗୃହ ଓ ଅନ୍ୟାନ୍ୟ ନିର୍ମାଣ ଶ୍ରମିକ (ନିଯୁକ୍ତି ଓ ସେବା ସର୍ଭାବଳୀର ନିୟନ୍ତ୍ରଣ) ନିୟମ 1996 ଏକ ଅଧିନିୟମ ପ୍ରଣୟନ କଲେ ଯେ ଶ୍ରମ ଉପକର ରୁ ଆୟ ରାଜ୍ୟ ସରକାରଙ୍କ ହିସାବ ପ୍ରଣାଳୀ ଅନୁଯାୟୀ ବୋର୍ଡ ଜମା ଖାତାକୁ ସ୍ଥାନାନ୍ତର ହେବା କଥା ।

ଓଡିଶା ଗୃହ ଓ ଅନ୍ୟାନ୍ୟ ନିର୍ମାଣ ଶ୍ରମିକ କଲ୍ୟାଣ ପରିଷଦ (ଓ.ବି.ଏବଂ ଡବ୍ଲୁ.ଡବ୍ଲୁ.ବି) ର ନଥିପତ୍ର ଯାଞ୍ଚରୁ ଜଣାଗଲା ଯେ ବିଭିନ୍ନ ସଂସ୍ଥା ଦ୍ୱାରା ସଂଗୃହୀତ ଉପକର ବୋର୍ଡକୁ ଚେକ୍ / ଡ୍ରାଫ୍ଟ ମାଧ୍ୟମରେ ପୈଠ ହୋଇଥାଏ କିମ୍ବା ଉକ୍ତ କାର୍ଯ୍ୟ ପାଇଁ ଜିଲ୍ଲା ଶ୍ରମ କାର୍ଯ୍ୟାଳୟ ମାଧ୍ୟମରେ ବୋର୍ଡର ବ୍ୟାଙ୍କରେ ଖୋଲା ହୋଇଥିବା ଜମା ଖାତାରେ ଜମା ହୋଇଥାଏ । ଏହି ସଂଗୃହୀତ ଉପକର ସମ୍ବିଧାନର ବ୍ୟବସ୍ଥା ଓ ଗୃହ ଓ ଅନ୍ୟାନ୍ୟ ଶ୍ରମିକ ଅଧିନିୟମ 1996 କୁ ଉଲ୍ଲଙ୍ଘନ କରି ବ୍ୟାଙ୍କ ଜମାଖାତାରେ ଏବଂ ସ୍ଥାୟୀ ମିଆଦି ପ୍ରାପ୍ତି ଭାବରେ ରଖାଯାଇଥିଲା । ବର୍ଷଭାରୀ ପ୍ରାରମ୍ଭରୁ 2011-12 ଓ 2015-16 ସୁଦ୍ଧା ପ୍ରାପ୍ତି ଓ ଖର୍ଚ୍ଚର ବିବରଣୀ ସାରଣୀ 3.8 ରେ ପ୍ରଦର୍ଶିତ ହୋଇଛି ।

ସାରଣୀ 3.8: ବର୍ଷଭାରୀ ଶ୍ରମ ଉପକରର ଆୟ ଓ ବିନିଯୋଗର ବିବରଣୀ

(କୋଟି ଟଙ୍କାରେ)

ବର୍ଷ	ପ୍ରାରମ୍ଭକ ଅବଶେଷ	ପ୍ରାପ୍ତି	ଅର୍ଜିତ ସୁଧ	ମୋଟ	ଖର୍ଚ୍ଚ	ଅଧିନ ଅବଶେଷ
2011-12	98.95	103.56	8.86	211.37	0.30	211.07
2012-13	211.07	132.23	25.43	368.73	0.81	367.92
2013-14	367.92	168.90	35.34	572.16	7.62	564.54
2014-15	564.54	211.13	36.72	812.39	38.85	773.54
2015-16	773.54	222.48	76.66	1072.68	107.42	965.26

ଉତ୍ସ:ଓଡିଶା ଗୃହ ଓ ଅନ୍ୟାନ୍ୟ ନିର୍ମାଣ ଶ୍ରମିକ କଲ୍ୟାଣ ପରିଷଦ ଠାରୁ ସଂଗୃହୀତ ତଥ୍ୟର ସଂକଳନ

ଯାହାହେଉ, ଉପରୋକ୍ତ ସାରଣୀ ଅନୁସାରେ 2015-16 ମଧ୍ୟରେ ପରିଷଦ କେବଳ ସଂଗୃହୀତ ଅର୍ଥର 10 ପ୍ରତିଶତ ପର୍ଯ୍ୟନ୍ତ ବିନିଯୋଗ କରିଥିଲେ ।



ପରିଷଦ ଦର୍ଶାଇଲା (ଅଗଷ୍ଟ 2016) ଯେ ପଞ୍ଜିକୃତ ନିର୍ମାଣ ଶ୍ରମିକମାନଙ୍କ ହିତକାରୀ ପରିକଳ୍ପନା ସକାଶେ ଶ୍ରମ ଉପକରଣକୁ ତୁରନ୍ତ ଉପଯୋଗ କରିବା ପାଇଁ ଉପକରଣକୁ ପରିଷଦର ସଞ୍ଚୟ ବ୍ୟାଙ୍କ ଖାତାରେ ରଖାଯାଇ ଏବଂ ଏହାର ଉପଯୋଗ ସେହି ଖାତାରେ ହେଉ । ପୁନଶ୍ଚ ଦର୍ଶାଇଲା ଯେ ଶ୍ରମ ବିଭାଗ ଏବଂ କର୍ମଚାରୀ ରାଜ୍ୟ ବୀମା, ଓଡ଼ିଶା ସରକାର, ପରିଷଦର ହିସାବ ପ୍ରଣାଳୀରେ ସଂଶୋଧନ କରି କୋଷାଗାର ହିସାବ ଶୀର୍ଷକୁ ବିଲୋପ କରି, ଶ୍ରମ ଉପକରଣକୁ ପରିଷଦର ନାମିତ ଜମା ଖାତାରେ ଅନ୍ତର୍ଭୁକ୍ତ କରିବା ପାଇଁ ଆଗତ କରିଛି (ସେପ୍ଟେମ୍ବର 2015) ।

ତେବେ ବି ପରିଷଦର ଜବାବ ଗ୍ରହଣୀୟ ନଥିଲା । ଭାରତ ସମ୍ବିଧାନର ଅନୁକ୍ଳେଦ 266(1) ରେ ବ୍ୟବସ୍ଥା କରାଯାଇଅଛି ଯେ ରାଜ୍ୟ ସରକାରଙ୍କ ଦ୍ୱାରା ସମସ୍ତ ରାଜସ୍ୱ ରାଜ୍ୟ ଏକତ୍ରୀକୃତ ନିଧର ଅଂଶ ହେବ । ସଞ୍ଚୟ ବ୍ୟାଙ୍କରେ ରଖାଯାଇଥିବା ପାଣ୍ଟିକୁ ରାଜ୍ୟ ଏକତ୍ରୀକୃତ ନିଧର ଅଂଶ ଭାବେ ବିଚାର କରାଯାଏ ନାହିଁ ।

### 3.10 ପାଣ୍ଟି ପରିଚାଳନା କାର୍ଯ୍ୟପଦ୍ଧତି

ପାଣ୍ଟି ପରିଚାଳନା, ଟଙ୍କା ରଖିବା ଏବଂ ଏହାର ବ୍ୟବହାରରେ ନିର୍ଦ୍ଧାରିତ ନିୟମ ଓ ପଦ୍ଧତି ପ୍ରତି ଦୃଢ଼ ଆନୁଗତ୍ୟ ସହିତ ସଂପୂର୍ଣ୍ଣ ଅଟେ । ରାଜ୍ୟ ସରକାରଙ୍କର କୋଷାଗାର ଓ ବିଭାଗ ନିୟମ ଅନୁଯାୟୀ ତୁରନ୍ତ ବିତରଣର ଆବଶ୍ୟକତା ନ ଥିଲେ କୋଷାଗାରରୁ ଟଙ୍କା ଉଠାଯିବ ନାହିଁ । ସମସ୍ତ ଆର୍ଥିକ କାରବାର ସମ୍ପନ୍ନ ହେବା ମାତ୍ରେ ଆବଶ୍ୟକୀୟ ଅନୁପ୍ରମାଣନ ସହିତ ରୋକଡ଼ ଖାତାରେ ଦର୍ଜ ହେବା ଆବଶ୍ୟକ ଥିଲା । ସରକାରୀ ମଞ୍ଜୁରୀପ୍ରାପ୍ତ ବିନା ଏବଂ ସ୍ୱତନ୍ତ୍ର ଭାବରେ ଆବଶ୍ୟକ ହୋଇ ନ ଥିବା କୌଣସି ବିଷୟରେ ଖର୍ଚ୍ଚ କରାଯିବାର ଅନୁମତି ନ ଥିଲା ।

#### 3.10.1 ଅଗ୍ରୀମ ଅର୍ଥ ପ୍ରଦାନ ପରେ 616.47 କୋଟି ଟଙ୍କା ବ୍ୟବସ୍ଥିତ ନ ହେବା

ଓଡ଼ିଶା କୋଷାଗାର ସଂହିତା (ଓଟିସି) ଭାଗ-1 ର ଅଧିନୟନ 37 ର ନୋଟ୍ 9 ଅନୁଯାୟୀ ପ୍ରତ୍ୟେକ ଉଠାଣ ଓ ବିତରଣ ଅଧିକାରୀ “ଅଗ୍ରୀମ ରେଜିଷ୍ଟର” ନାମରେ ଗୋଟିଏ ରେଜିଷ୍ଟର ବ୍ୟବହାର କରିବେ, ଯେଉଁଥିରେ ତାରିଖ, ଅଗ୍ରୀମ ଗ୍ରହଣ କରିଥିବା ଅଧିକାରୀଙ୍କ ପଦ ଓ ନାମ, କେଉଁ ଉଦ୍ଦେଶ୍ୟରେ ଏହା ଦିଆଯାଇଥିଲା ଏବଂ ଏହିପରି ଅଗ୍ରୀମର ହିସାବ / ବିଲ୍ ଉପସ୍ଥାପିତ କରିବାର ତାରିଖ ଯେଉଁଥିରେ ଅର୍ଥ ପ୍ରଦତ୍ତ ହୋଇଥିଲା ଇତ୍ୟାଦି ଦର୍ଶାଯାଇଥିବ । ଏହାର ହିସାବ ପ୍ରତ୍ୟେକ ଉଠାଣ ଓ ବିତରଣ ଅଧିକାରୀଙ୍କ ଦ୍ୱାରା ଯାଞ୍ଚ ଓ ଅନୁମୋଦିତ ହେବା ଆବଶ୍ୟକ । ପୁନଶ୍ଚ, ଅର୍ଥ ବିଭାଗର ଅଧିକାରୀ (ତାରିଖ 2-12-1986) ଅନୁଯାୟୀ ଡିଡ଼ିଓଙ୍କର ରୋକଡ଼ ଖାତାରେ ଦର୍ଶାଯାଇଥିବା ପ୍ରତ୍ୟେକ ବିଷୟ ଗୁଡ଼ିକ ବିଶ୍ଳେଷଣ ଓ ବ୍ୟବସ୍ଥାପନ ଏକ ମାସ ମଧ୍ୟରେ ହେବା ବାଞ୍ଛନୀୟ, ଯାହା ପାଳିତ ହୋଇ ନ ପାରିଲେ ସଂପୂର୍ଣ୍ଣ ସରକାରୀ କର୍ମଚାରୀଙ୍କର ଦରମା ଅଟକ ରହିବ । ଓଟିସି ଭାଗ-1 ର ଅଧିନୟନ 509 ଅନୁଯାୟୀ ପ୍ରତ୍ୟେକ ଉଠାଣ ଓ ବିତରଣ ଅଧିକାରୀଙ୍କର ଦ୍ୱାରା ଅଗ୍ରୀମ ରେଜିଷ୍ଟର ବାରମ୍ବାର ସମୀକ୍ଷା କରାଯିବା ଉଚିତ୍ ଓ ଏହା ନିଶ୍ଚିତ କରାଯିବା କଥା ଯେ ସମସ୍ତ ଅଗ୍ରୀମ ଆଉ ବିଳମ୍ବ ନ ହୋଇ ବ୍ୟବସ୍ଥିତ ହେବ । ଏହାର ଉଲ୍ଲଙ୍ଘନ ଦ୍ୱାରା ପ୍ରକୃତ ଖର୍ଚ୍ଚକୁ କମ୍ କରି ଦର୍ଶାହେବା ସହିତ ଉଠାଯାଇଥିବା ଅଗ୍ରୀମର ଅନୁଚିତ୍ ଓ ଅନିୟମିତ ବିନିଯୋଗର ବିପଦ ଅଛି । ଦୀର୍ଘଦିନ ଧରି ଗଢ଼ି ରଖିଥିବା ଅର୍ଥର ଅସମାପନ ଦ୍ୱାରା ଆତ୍ମସାତ୍ତକରଣ ଓ ଅର୍ଥ ହେରପେର ଆଦି ସୃଷ୍ଟି ହେବାର ସମ୍ଭାବନା ଥାଏ ।

31 ମାର୍ଚ୍ଚ 2016 ସୁଦ୍ଧା 616.47 କୋଟି ଅଗ୍ରୀମ ଟଙ୍କା ବ୍ୟବସ୍ଥିତ ହୋଇନଥିବା କଥା 10 ଜିଲ୍ଲା ଗ୍ରାମ୍ୟ ଉନ୍ନୟନ ସଂସ୍ଥା ଏବଂ 20ଟି ବ୍ଲକ୍ ଉନ୍ନୟନ କାର୍ଯ୍ୟାଳୟର ନମୁନା ଯାଞ୍ଚ ଦ୍ୱାରା ପ୍ରଦର୍ଶିତ ହୋଇଛି । ବକେୟା ଅଗ୍ରୀମ ତାଲିକାରେ ଅପ୍ରସ୍ତୁତିକରଣ ଏବଂ ଅଗ୍ରୀମ ଲେଜର/ ପୃଷ୍ଠିକାରେ ଅନୁଚିତ୍ ରକ୍ଷଣାବେକ୍ଷଣ ଯୋଗୁଁ ଉକ୍ତ ଉଠାଣ ଏବଂ ବିତରଣ ଅଧିକାରୀ ମାନଙ୍କ ପାଖରେ ବୟସାନ୍ତରୀକ ବିଶ୍ଳେଷଣ ଉପଲବ୍ଧ ନ ଥିଲା ।

ସଂପୂର୍ଣ୍ଣ 30ଟି ଉଠାଣ ଓ ବିତରଣ ଅଧିକାରୀଙ୍କ ଅଗ୍ରାମ ଟଙ୍କା ପରିମାଣ 602.75 କୋଟି ଟଙ୍କା ମାର୍ଚ୍ଚ 2016 ସୁଦ୍ଧା ଅବ୍ୟବସ୍ଥିତ ପଡିରହିଛି (ପରିଶିଷ୍ଟ 3.8) । କାର୍ଯ୍ୟ ନିର୍ବାହ ପାଇଁ, ପ୍ରଶିକ୍ଷଣ ଦେବା ତଥା କୃଷି ସମ୍ବନ୍ଧୀୟ ଉପକରଣ ଯୋଗାଇ ଦେବା ପାଇଁ କାର୍ଯ୍ୟାନୁଷ୍ଠାନ ସଂସ୍ଥାକୁ ଅଗ୍ରାମ ପ୍ରଦାନ କରାଯାଇଥିଲା ।

**3.10.2 ବ୍ୟାଙ୍କ ଅବଶେଷ ଏବଂ ରୋକଡ଼ ଖାତାର ସମୀକରଣ ନ ହୋଇ ଥିବାରୁ 31.26 କୋଟି ଟଙ୍କାର ଅସାମଞ୍ଜସ୍ୟତା**

ହିସାବ ଖାତାରେ ଦେଶନେଶର ସଠିକତା ନିଶ୍ଚିତ କରିବା ପାଇଁ ବ୍ୟାଙ୍କର ହିସାବ ଏବଂ ରୋକଡ଼ ଖାତାର ହିସାବର ସାମଞ୍ଜସ୍ୟକରଣ ନିୟମିତ ଭାବେ ପ୍ରତିମାସର ଶେଷରେ କରିବା ଦରକାର । କୌଣସି ଅସାମଞ୍ଜସ୍ୟ / ଭିନ୍ନତା ଠିକ୍ କରିବା ପାଇଁ ଭିତ୍ତି ଓ ମାନେ ପ୍ରତ୍ୟେକ ମାସ ଶେଷରେ ସାମଞ୍ଜସ୍ୟକରଣ କରିବା ଉଚିତ୍ ।

16 ଟି ନମୁନା ଉଠାଣ ଏବଂ ବିତରଣ ଅଧିକାରୀ ରୋକଡ଼ ପରିଚଳନା ସମୀକ୍ଷା ସମୟରେ ରୋକଡ଼ ଖାତା ଏବଂ ବ୍ୟାଙ୍କ ସଂରକ୍ଷ ବହିରେ 31.26 କୋଟି ଟଙ୍କାର (ପରିଶିଷ୍ଟ 3.9) ପ୍ରଭେଦ ଦେଖାଯାଇଥିଲା ଏବଂ ତାହା ମାର୍ଚ୍ଚ 2016 ପର୍ଯ୍ୟନ୍ତ ଅସାମଞ୍ଜସ୍ୟ ହୋଇ ରହିଥିଲା । ଅବଶେଷ ଟଙ୍କାର ସାମଞ୍ଜସ୍ୟକରଣ ନ ହେଲେ ଭିତ୍ତିମାନଙ୍କର ଦ୍ଵାରା ପରିଚାଳିତ ହିସାବର ପ୍ରମାଣିକତା ଅଡ଼ିଟ୍ରେ ସଂପ୍ରମାଣପତ୍ର ଭାବରେ ରହିପାରିବ ନାହିଁ ।

**3.11 ଉପସଂହାର**

- ସ୍ଵାୟତ୍ତ ନିକାୟ ଗୁଡିକଠାରୁ ବହୁଳ ଭାବରେ ସହାୟକ ଅନୁଦାନର ଉପଯୋଗ ପ୍ରମାଣ ପତ୍ର (ଯୁସି) ପ୍ରାପ୍ତି ହୋଇନାହିଁ । ସମୟାନୁଯାୟୀ ପ୍ରାପ୍ତ ହେବାକୁ ଥିବା ପୂର୍ବ ଅନୁଦାନ ଉପଯୋଗ ପ୍ରମାଣ ପତ୍ର ଯାହାକି ଓଡିଶା ସାଧାରଣ ବିଭିନ୍ନ ଅଧିନିୟମ ଏବଂ ଅନୁଦାନ ମଞ୍ଜୁରୀ ଆଦେଶରେ ଉଲ୍ଲେଖ ଅଛି, ତାହାକୁ ଅଣ ଦେଖାକରି ସରକାର ନିୟମିତ ଭାବେ ଅନୁଦାନ ମଞ୍ଜୁର କରୁଥିବାରୁ ଏପରି ହେଉଅଛି । (ଅନୁକ୍ଷେପ 3.1).
- ରିପୋର୍ଟ ଅନୁଯାୟୀ ବିଭିନ୍ନ ବିଭାଗୀୟ କାର୍ଯ୍ୟାଳୟରେ ଆଡ଼୍ଵାସତ ଓ ଚୋଷରପାତ ସଂପର୍କିତ 713 ମାମଲା ଯେଉଁଥିରେ କି 15.99 କୋଟି ଟଙ୍କା ସାମିଲ ହୋଇଛି । ସେସବୁର ତଦନ୍ତ ବିଚାରାଧିନ ଅଛି ।  
(ଅନୁକ୍ଷେପ 3.5)
- ନିୟନ୍ତ୍ରଣ ଅଧିକାରୀମାନେ ବିଭାଗ ନିୟମ ଉଲ୍ଲଙ୍ଘନ କରି 44.30 କୋଟି ଟଙ୍କାର ସଂକ୍ଷିପ୍ତ ଅନିୟମିତ ବିଲ୍(2946ଟି ମାମଲା) ଯାହା 31 ମାର୍ଚ୍ଚ 2016 ସୁଦ୍ଧା ଉଠାଣ ହୋଇଥିଲା, ତାହା ବିପକ୍ଷରେ ପ୍ରତିସ୍ଵାକ୍ଷରିତ ବିଶଦ ଅନିୟତ ବିଲ୍ ପ୍ରଧାନ ମହାଲେଖାକାର (ଲେଖା ଓ ହକ୍ଦାରୀ) କ ନିକଟକୁ ପ୍ରେରଣ ହୋଇ ନଥିଲା । ଏହା ବ୍ୟତୀତ କେତେକ ବିଭାଗ ପୂର୍ବ ବର୍ଷର ସଂକ୍ଷିପ୍ତ ଅନିୟମିତ ବିଲ୍ ବ୍ୟବସ୍ଥିତ ନ ହୋଇଥିଲେ ମଧ୍ୟ ସଂକ୍ଷିପ୍ତ ଅନିୟମିତ ବିଲ୍ ଉଠାଣ ପାଇଁ ଅନୁମତି ଦେଇଥିଲେ । (ଅନୁକ୍ଷେପ 3.6)
- ଶ୍ରମ ଓ ନିୟୋଜନ ବିଭାଗ, ଓଡିଶା ସରକାରଙ୍କର ସଂକଳ୍ପକୁ ଉଲ୍ଲଙ୍ଘନ କରି 965.26 କୋଟି ଟଙ୍କାର ଶ୍ରମ ଉପକର (ଲେବର ସେସ) 31 ମାର୍ଚ୍ଚ 2016 ସୁଦ୍ଧା ବ୍ୟାଙ୍କ ଖାତାରେ ଜମା ହୋଇଥିଲା (ଅନୁକ୍ଷେପ 3.9)

**ସୁପାରିଶ**

- ସରକାର ଖିଲାପକାରୀ ବିଭାଗଗୁଡିକର ଶୀଘ୍ର ବକେୟା ବିନିଯୋଗପତ୍ର ପ୍ରେରଣ କରିବା ପାଇଁ ପ୍ରାଥମିକତା ଦେବା ଆବଶ୍ୟକ । ବକେୟା ଥିବା ବିନିଯୋଗ ପତ୍ର ଗୁଡିକର ସମ୍ପନ୍ନ କରିବା ପାଇଁ, ଯେଉଁ ଅନୁଷ୍ଠାନଗୁଡିକ ଅନୁଦାନ ପାଇଛନ୍ତି ସେମାନଙ୍କୁ ବିନିଯୋଗ ପତ୍ର ଦେବା ପାଇଁ ସଂପୂର୍ଣ୍ଣ ବିଭାଗୀୟ ଅଧିକାରୀମାନଙ୍କୁ ନିର୍ଦ୍ଦେଶ ଦେବା ଆବଶ୍ୟକ ।

- ବକେୟା ଆବୁସାତ୍, କ୍ଷତି ଓ ତୋଷରପାତ ସମ୍ବନ୍ଧୀୟ ମାମଲାଗୁଡ଼ିକ ସରକାର ଅଗ୍ରାଧିକାର ଭିତ୍ତିରେ ଯେଉଁ ମାମଲାଗୁଡ଼ିକରେ ବିଭାଗୀୟ କାର୍ଯ୍ୟାନୁଷ୍ଠାନ ଆରମ୍ଭ କରାଯାଇଅଛି କିମ୍ବା ହିସାବରୁ ବାଦ୍ ଦେବା ପାଇଁ କ୍ଷମତାପତ୍ର ପ୍ରାଧିକାରୀଙ୍କର ଆଦେଶ ଅପେକ୍ଷାରେ ରହିଛି ସେଗୁଡ଼ିକ ଚୁଡ଼ାନ୍ତ କରିବା ଆବଶ୍ୟକ ।
- ସ୍ୱୟଂ ଶାସିତ ନିକାୟ/ ଉଦ୍ୟୋଗ ଏବଂ ସଂସ୍ଥାନମାନଙ୍କର ହିସାବ ଚୁଡ଼ାନ୍ତ କରିବାରେ ବିଳମ୍ବ ହେବାର କାରଣ ନିୟନ୍ତ୍ରଣ ବିଭାଗ ଚିହ୍ନଟ କରନ୍ତୁ ଏବଂ ପ୍ରତିକାରାତ୍ମକ ଉପାୟ ଆରମ୍ଭ କରି ବକେୟା ହିସାବ ସମୟସୀମା ଭିତରେ ହିସାବ ନିକାସୀ କରିବା ପାଇଁ ସୁନିଶ୍ଚିତ କରନ୍ତୁ ।

ଭୁବନେଶ୍ୱର  
ତାରିଖ

(ଆର୍.ଅମ୍ବଲଦ୍ୱାନନ)  
ମହାଲେଖାକାର (ସାଧାରଣ ଏବଂ ସାମାଜିକ କ୍ଷେତ୍ର)  
ଓଡ଼ିଶା


ପ୍ରତିସ୍ୱାକ୍ଷରିତ

ନୂଆ ଦିଲ୍ଲୀ  
ତାରିଖ

(ଶଶୀକାନ୍ତ ଶର୍ମା)  
ଭାରତର ମହାଲେଖା ନିୟନ୍ତ୍ରକ ଓ ମହା ସମୀକ୍ଷକ



ପରିଶିଷ୍ଟ





**ପରିଶିଷ୍ଟ -1.1**  
(ଦ୍ରଷ୍ଟବ୍ୟ ପୃଷ୍ଠା 1)  
ଓଡ଼ିଶାର ସଂକ୍ଷିପ୍ତ ପାର୍ଶ୍ୱଚିତ୍ର

କ. ସାଧାରଣ ତଥ୍ୟାବଳୀ					
ସବିଶେଷ ବିବରଣୀ					ଅଙ୍କ
1	କ୍ଷେତ୍ରଫଳ				155707 ବର୍ଗ କିମିରେ
2	ଜନସଂଖ୍ୟା				
	କ.	2001 ଜନଗଣନା ଅନୁଯାୟୀ			3.68 କୋଟି
	ଖ.	2011 ଜନଗଣନା ଅନୁଯାୟୀ			4.20 କୋଟି
3	ଜନସଂଖ୍ୟାର ସାହତୀ <sup>1</sup> ( 2011 ଜନଗଣନା ଅନୁଯାୟୀ ) . (ସର୍ବଭାରତୀୟ ସାହତୀ = 382 ଜଣ ପ୍ରତି ବର୍ଗ କି.ମି ଅନୁଯାୟୀ )				270 ଜଣ (ପ୍ରତି ବର୍ଗ କି.ମି)
4	ବାଲିକ୍ରମ ସାମା <sup>2</sup> ଭେଦା ତଳେ ଜନ ସଂଖ୍ୟା (ବି.ପି.ଏଲ) (ସର୍ବ ଭାରତୀୟ ହାରାହାରି= 29.5 ପ୍ରତିଶତ)				45.9 ପ୍ରତିଶତ
5	ସାକ୍ଷରତା ( 2011 ଜନଗଣନା ଅନୁଯାୟୀ) (ସର୍ବ ଭାରତୀୟ ହାରାହାରି = 73.0 ପ୍ରତିଶତ)				72.87 ପ୍ରତିଶତ
6	ଶିଶୁ ମୃତ୍ୟୁ ସଂଖ୍ୟା (ପ୍ରତି 1000 ଜୀବନ୍ତ ଜନ୍ମ). (ସର୍ବ ଭାରତୀୟ ହାରାହାରି = 39 ପ୍ରତିଶତ 1000 ଜୀବନ୍ତ ଜନ୍ମରେ)				51
7	ଜନ୍ମର ପ୍ରତ୍ୟକ୍ଷ ଆୟୁ <sup>3</sup> (ସର୍ବ ଭାରତୀୟ ହାରାହାରି =67.5 ବର୍ଷ)				64.8 ବର୍ଷ
8	ଆବଣ୍ଟନର ଅସମତା ମାପକ				
	କ.	ଗ୍ରାମ୍ୟ. (ସର୍ବ ଭାରତୀୟ = 0.29 )			0.26
	ଖ.	ନଗର. (ସର୍ବ ଭାରତୀୟ = 0.38)			0.39
9	ରାଜ୍ୟର ସର୍ବମୋଟ ଘରୋଇ ଉତ୍ପାଦନ (ଜି.ଏସ୍.ଡି.ପି) 2015-16 ପ୍ରକଳିତ ଦରରେ				332329 କୋଟି ଟଙ୍କା
10	କମପିଛା ଜି.ଏସ୍.ଡି.ପି. ସିଏଜିଆର (2006-07 ରୁ 2015-16)			ଓଡ଼ିଶା	14.45
				ଅନ୍ୟାନ୍ୟ ସାଧାରଣ ବର୍ଗ ରାଜ୍ୟ	14.27
11	କିଏସଡିପି ସିଏଜିଆର ( 2006-07 ଠାରୁ 2015-16)			ଓଡ଼ିଶା	15.48
				ଅନ୍ୟାନ୍ୟ ସାଧାରଣ ବର୍ଗ ରାଜ୍ୟ	15.75
12	ଜନସଂଖ୍ୟା ବୃଦ୍ଧି ( 2006 ରୁ 2015)			ଓଡ଼ିଶା	8.45
				ଅନ୍ୟାନ୍ୟ ସାଧାରଣ ବର୍ଗ ରାଜ୍ୟ	12.24
ଖ. ଆର୍ଥିକ ତଥ୍ୟ					
ବିବରଣୀ					
ସି.ଏ.ଜି.ଆର୍		2006-07 ଠାରୁ 2014-15		2014-15 ଠାରୁ 2015-16	
		ସାଧାରଣ ବର୍ଗ ରାଜ୍ୟ	ଓଡ଼ିଶା	ସାଧାରଣ ବର୍ଗ ରାଜ୍ୟ	ଓଡ଼ିଶା
(ପ୍ରତିଶତରେ)					
କ	ରାଜସ୍ୱ ପ୍ରାପ୍ତି	14.74	15.47	15.00	20.95
ଖ	ନିଜସ୍ୱ କର ରାଜସ୍ୱ	15.08	15.96	13.28	13.61
ଗ	ଅଣକର ରାଜସ୍ୱ	10.20	15.28	6.00	7.93
ଘ	ମୋଟ ଖର୍ଚ୍ଚ	16.71	17.27	16.42	21.84
ଙ	ପୁଞ୍ଜିଗତ ବ୍ୟୟ	13.21	28.92	25.80	54.31
ଚ	ଶିକ୍ଷାର ରାଜସ୍ୱ ବ୍ୟୟ	17.08	18.87	12.17	13.07
ଛ	ସ୍ୱାସ୍ଥ୍ୟର ରାଜସ୍ୱ ବ୍ୟୟ	18.70	23.02	13.44	18.94
ଜ	ଦରମା ଓ ମଜୁରି	15.49	15.27	9.95	13.02
ଝ	ପେନ୍‌ସନ୍	18.59	20.07	11.79	-1.11

ଗିନି କୋଫିସିଏକ୍ସ, ଜନସଂଖ୍ୟାର ଆୟର ଅସମାନତାର ଏକ ମାପକ । ଏହାର ମୂଲ୍ୟ ଶୂନ୍ୟ ଠାରୁ ଏକ ପର୍ଯ୍ୟନ୍ତ ହୋଇପାରେ । ଶୂନ୍ୟରୁ ନିକଟତର, କମ୍ ଅସମାନତାକୁ ସୂଚାଇଥାଏ । ଏକର ନିକଟରେ ଅଧିକ ଅସମାନତାକୁ ସୂଚାଇଥାଏ ।

1 ଜନଗଣନା ଇନସ୍ଟିଚ୍ୟୁଟ୍ ଇଣ୍ଡିଆ 2011 ରୁଡାହ ସମ୍ବନ୍ଧୀୟ ଜନସଂଖ୍ୟା  
 2 ବାରିକ୍ରମର ଆକଳନ ପାଇଁ ବ୍ୟବହୃତ ପଦ୍ଧତିର ସମୀକ୍ଷା ପାଇଁ ପ୍ରକାଶ କରାଯାଇଛି (ରଙ୍ଗରାଜନ), ଯୋଜନା ଆୟୋଗ (ଜୁନ 2014)  
 3 2015-16 ବର୍ଷର ଅର୍ଥନୈତିକ ସର୍ବେକ୍ଷଣ ରିପୋର୍ଟ-ସାରଣୀ 9.1, ପୃଷ୍ଠା-କ-129



## ପରିଶିଷ୍ଟ – 1.2

(ଦ୍ରଷ୍ଟବ୍ୟ ଅନୁଚ୍ଛେଦ 1.1)

### ସରକାରୀ ହିସାବର ଜାଞ୍ଚା ଓ ଆକାର

#### ଭାଗ-କ-ସରକାରୀ ହିସାବର ଜାଞ୍ଚା ଓ ଆକାର

ସରକାରୀ ଲେଖାର ସଂରଚନା: ରାଜ୍ୟ ସରକାରଙ୍କ ହିସାବ ତିନିଭାଗରେ ରଖାଯାଏ (କ) ଏକତ୍ରୀକୃତ ପାଣ୍ଠି (ଖ) ଆକସ୍ମିକ ପାଣ୍ଠି (ଗ) ସରକାରୀ ହିସାବ ।

ଭାଗ-କ: ଏକତ୍ରୀକୃତ ପାଣ୍ଠି : ରାଜ୍ୟ ସରକାରଙ୍କୁ ମିଳୁଥିବା ସମସ୍ତ ରାଜସ୍ୱ, କୋଷାଗାର ବିଲ୍ କାରିକରି ଉଠାଯାଉଥିବା ସମସ୍ତ ରାଶି, ଆଭ୍ୟନ୍ତରୀଣ ଓ ବାହ୍ୟ ରାଶି ଏବଂ ରାଶି ପରିଶୋଧ ବାବଦରେ ସରକାର ଗ୍ରହଣ କରୁଥିବା ସମସ୍ତ ରାଶି ମିଳିତ ଭାବେ ଏକତ୍ରୀକୃତ ପାଣ୍ଠି ଗଠନ କରିବେ ଯାହା ଭାରତୀୟ ସଂବିଧାନର ଅନୁଚ୍ଛେଦ 266(1) ଅନୁଯାୟୀ ରାଜ୍ୟର ଏକତ୍ରୀକୃତ ପାଣ୍ଠି ନାମରେ ନାମିତ ହେଲା ।

ଭାଗ-ଖ: ଆକସ୍ମିକ ପାଣ୍ଠି: ଭାରତୀୟ ସମ୍ବିଧାନରେ ଅନୁଚ୍ଛେଦ 267(2) ଅନୁସାରେ ଗଠିତ ଆକସ୍ମିକ ପାଣ୍ଠି ରାଜ୍ୟ ବିଧାନ ସଭାର ଅନୁମୋଦନକୁ ଅପେକ୍ଷା ନକରି ଜରୁରୀ ଅନୁଷ୍ଠାନିକ ବ୍ୟୟ ସକାଶେ ଅଗ୍ରାମ ଦେବା ପାଇଁ ରାଜ୍ୟପାଳଙ୍କ ଫି-ଏସ୍‌ଲାର ଉପରେ ନ୍ୟସ୍ତ କରାଯାଇଛି । ଏକତ୍ରୀକୃତ ପାଣ୍ଠିରୁ ସେହି ଖର୍ଚ୍ଚ ଏବଂ ସମ ପରିମାଣର ଅର୍ଥ ଉଠାଣ ପାଇଁ ବିଧାନ ସଭାର ଅନୁମୋଦନ ପରବର୍ତ୍ତୀ କାଳରେ ନିଆଯାଇଥାଏ ଯେଉଁଥିରେ ଆକସ୍ମିକ ପାଣ୍ଠିରୁ ଦିଆଯାଇଥିବା ଅଗ୍ରାମ ପୁନଃ ପୁରଣ ହୋଇଥାଏ ।

ଭାଗ-ଗ: ସରକାରୀ ହିସାବ: ସ୍ୱଳ୍ପ ସଞ୍ଚୟ, ଭବିଷ୍ୟନିଧି ଜମା, ସଂରକ୍ଷିତ ପାଣ୍ଠି, ସନ୍ଦେହାତ୍ମକ ହିସାବ, ପ୍ରେରିତ ଅର୍ଥ ଆଦି କେତେକ ନିର୍ଦ୍ଦିଷ୍ଟ କେଶବେଶ ପରିପ୍ରେକ୍ଷାରେ ପ୍ରାପ୍ତ ଓ ବିତରଣ ଗୁଡ଼ିକ ଯାହା ଏକତ୍ରୀକୃତ ପାଣ୍ଠିର ଅଂଶ ବିଶେଷ ନୁହେଁ ତାହାକୁ ସମ୍ବିଧାନର ଅନୁଚ୍ଛେଦ 266(2) ଅନୁସାରେ ସ୍ଥାପିତ ସରକାରୀ ହିସାବ ଖାତାରେ ରଖାଯାଏ ଏବଂ ତାହା ଉପରେ ରାଜ୍ୟ ବିଧାନ ସଭାର ମତଦାନ ଆବଶ୍ୟକ ହୋଇ ନଥାଏ ।

#### ଭାଗ-ଖ: ଆର୍ଥିକ ହିସାବରେ ରୂପରେଖ

ବିବରଣୀ ସଂଖ୍ୟା.	ବିବରଣୀ ସଂଖ୍ୟା.
<b>ପ୍ରଥମ ଖଣ୍ଡ</b>	
1	ଆର୍ଥିକ ସ୍ଥିତିର ବିବରଣୀ
2	ଆୟ ଏବଂ ବିତରଣ ବିବରଣୀ ପରିଶିଷ୍ଟ-କ, ଅବଶେଷ ପାଣ୍ଠି ଏବଂ ରାହାର ବିନିଯୋଗ
3	ସଂଗଠିତ ପାଣ୍ଠିର ଆୟର ବିବରଣୀ
4	ସଂଗଠିତ ପାଣ୍ଠିର ବ୍ୟୟର ବିବରଣୀ
5	ପୁଞ୍ଜି ବ୍ୟୟର ପ୍ରଗତିର ବିବରଣୀ
6	ରାଶି ଏବଂ ଅନ୍ୟ ଉତ୍ତରଦାୟୀତ୍ୱର ବିବରଣୀ
7	ସରକାରଙ୍କ ଦ୍ୱାରା ପ୍ରଦତ୍ତ ରାଶି ଏବଂ ଅଗ୍ରାମର ବିବରଣୀ
8	ସରକାରଙ୍କ ପୁଞ୍ଜି ଲଗାଣର ବିବରଣୀ
9	ସରକାରଙ୍କ ଦ୍ୱାରା ପ୍ରଦତ୍ତ ନିର୍ଦ୍ଦିଷ୍ଟ ବିବରଣୀ
10	ସରକାରଙ୍କ ଦ୍ୱାରା ପ୍ରଦତ୍ତ ଅନୁଦାନର ବିବରଣୀ
11	ଅନୁମୋଦିତ ଓ ନିର୍ଦ୍ଦିଷ୍ଟ ବ୍ୟୟର ବିବରଣୀ
12	ରାଜସ୍ୱ ହିସାବକୁ ବାଦ୍ ଦେଇ ଖର୍ଚ୍ଚ ପାଇଁ ପାଣ୍ଠିର ଉତ୍ପାଦ ଏବଂ ବ୍ୟବହାରର ବିବରଣୀ
13	ଏକତ୍ରୀକୃତ ପାଣ୍ଠି, ଆକସ୍ମିକ ପାଣ୍ଠି ଏବଂ ସରକାରୀ ହିସାବ ମଧ୍ୟରେ ଥିବା ଅବଶେଷ ପାଣ୍ଠିର ସଂକ୍ଷିପ୍ତସାର
<b>ଦ୍ୱିତୀୟ ଖଣ୍ଡ</b>	
14	ରାଜସ୍ୱ ଏବଂ ପୁଞ୍ଜିଗତ ପ୍ରାପ୍ତିର ବିସ୍ତୃତ ବିବରଣୀ ଲଘୁ ଶୀର୍ଷ ଦ୍ୱାରା
15	ରାଜସ୍ୱ ବ୍ୟୟର ବିସ୍ତୃତ ବିବରଣୀ ଲଘୁ ଶୀର୍ଷ ଦ୍ୱାରା
16	ପୁଞ୍ଜିଗତ ବ୍ୟୟର ଲଘୁ ଶୀର୍ଷକ ଓ ଉପଶୀର୍ଷକ ଦ୍ୱାରା ବିସ୍ତୃତ ବିବରଣୀ
17	ରାଶି ଏବଂ ଦାୟିତ୍ୱର ବିସ୍ତୃତ ବିବରଣୀ
18	ସରକାରଙ୍କ ଦ୍ୱାରା ପ୍ରଦତ୍ତ ରାଶି ଏବଂ ଅଗ୍ରାମର ବିସ୍ତୃତ ବିବରଣୀ
19	ସରକାରଙ୍କ ପୁଞ୍ଜି ଲଗାଣର ବିସ୍ତୃତ ବିବରଣୀ
20	ସରକାରଙ୍କ ଦ୍ୱାରା ପ୍ରତିଭୂତିର ବିସ୍ତୃତ ବିବରଣୀ
21	ଆକସ୍ମିକ ପାଣ୍ଠି ଏବଂ ଅନ୍ୟାନ୍ୟ ସରକାରୀ ହିସାବ କେଶବେଶରେ ବିସ୍ତୃତ ବିବରଣୀ
22	ବିସ୍ତୃତ ରାଶିର ପୁଞ୍ଜିଲଗାଣର ବିସ୍ତୃତ ବିବରଣୀ

## ପରିଶିଷ୍ଟ – 1.3

(ଦ୍ରଷ୍ଟବ୍ୟ ଅନୁଛେଦ 1.2)

ରାଜ୍ୟ ସରକାରଙ୍କ ଅର୍ଥ ବ୍ୟବସ୍ଥା ଉପରେ ସମୟ ପର୍ଯ୍ୟନ୍ତ ତଥ୍ୟ

(କୋଟି ଟଙ୍କାରେ)

	2011-12	2012-13	2013-14	2014-15	2015-16
<b>ଭାଗ (କ) ପ୍ରାପ୍ତି</b>					
<b>1. ରାଜସ୍ୱ ପ୍ରାପ୍ତି</b>	<b>40267</b>	<b>43937</b>	<b>48947</b>	<b>56998</b>	<b>68941</b>
(i) କର ରାଜସ୍ୱ	<b>13443 (34)</b>	<b>15034(34)</b>	<b>16892(35)</b>	<b>19828(35)</b>	<b>22527(33)</b>
ଲୁଚି ଭିତ୍ତିକ ଆୟ ଉପରେ କର	ନାହିଁ	ନାହିଁ	ନାହିଁ	ନାହିଁ	ନାହିଁ
ବିକ୍ରୟ ବାଣିଜ୍ୟ ଇତ୍ୟାଦି ଉପରେ କର	8197(61)	9685(64)	10729(64)	11817(60)	13097(58)
ରାଜ୍ୟ ଅବକାରୀ	1379(10)	1499(10)	1780(11)	2035(10)	2547(11)
ମୋଟର ଯାନ ଉପରେ କର	788(6)	746(5)	860(5)	910(5)	1044(5)
ଷାମ୍ପ ଓ ପଞ୍ଜିକରଣ ଆୟ	498(4)	545(4)	606(4)	800(4)	2157(10)
ଭୂ ରାଜସ୍ୱ	522(4)	420(3)	431(3)	646(3)	589(3)
ଦ୍ରବ୍ୟ ଓ ଯାତ୍ରା ଉପରେ କର	1312(10)	1342(9)	1613(10)	1711(9)	1663(7)
ଅନ୍ୟାନ୍ୟ କର	747(5)	797(5)	873(5)	1909(10)	1430(6)
(ii) ଅଣ କର ରାଜସ୍ୱ	<b>6443(16)</b>	<b>8078(18)</b>	<b>8379(17)</b>	<b>8071(14)</b>	<b>8711(13)</b>
(iii) କେନ୍ଦ୍ରିୟ କର ଓ ଶୁଳ୍କ ଅର୍ଥର ରାଜ୍ୟ ଅଂଶ	<b>12229(30)</b>	<b>13965(32)</b>	<b>15247(31)</b>	<b>16181(28)</b>	<b>23574(34)</b>
(iv) କେନ୍ଦ୍ରିୟ ପ୍ରାପ୍ତ ଅନୁଦାନ*	<b>8152(20)</b>	<b>6860(16)</b>	<b>8429(17)</b>	<b>12918(23)</b>	<b>14129(20)</b>
<b>2. ବିବିଧ ପୁଞ୍ଜି ପ୍ରାପ୍ତି</b>	ନାହିଁ	ନାହିଁ	<b>0.03</b>	ନାହିଁ	ନାହିଁ
<b>3. ରଣ ଓ ଅଗ୍ରାମର ଅସୁଲ</b>	<b>132</b>	<b>142</b>	<b>257</b>	<b>92</b>	<b>228</b>
<b>4. ମୋଟ ରାଜସ୍ୱ ଓ ଅଣ ରଣ ପୁଞ୍ଜି ପ୍ରାପ୍ତି (1+2+3)</b>	<b>40399</b>	<b>44079</b>	<b>49204</b>	<b>57090</b>	<b>69169</b>
<b>5. ସରକାରୀ ରଣ ପ୍ରାପ୍ତି</b>	<b>1354</b>	<b>1880</b>	<b>2290</b>	<b>7646</b>	<b>9790</b>
ଆଭ୍ୟନ୍ତରୀଣ ରଣ (ସାଧନୋପାୟ ଅଗ୍ରାମ ଏବଂ ଓଭରଡ୍ରାପ୍ଟ ବ୍ୟତୀତ)	1121	1436	1740	6035	9051
ସାଧନୋପାୟ ଅଗ୍ରାମ ଏବଂ ଓଭରଡ୍ରାପ୍ଟ ଅଧିନରେ ପ୍ରକୃତ ନେଣଦେଣ	ନାହିଁ	ନାହିଁ	ନାହିଁ	ନାହିଁ	ନାହିଁ
କେନ୍ଦ୍ରିୟ ପ୍ରାପ୍ତି ରୁଣ ଓ ଅଗ୍ରାମ	233	444	550	529	739
<b>6. ଏକତ୍ରୀକୃତ ପାଣ୍ଠିର ମୋଟ ପ୍ରାପ୍ତି (4+5)</b>	<b>41753</b>	<b>45959</b>	<b>51494</b>	<b>64736</b>	<b>78959</b>
<b>7. ଆକସ୍ମିକ ପାଣ୍ଠି ପ୍ରାପ୍ତି</b>	<b>375</b>	<b>16</b>	--	<b>150</b>	--
<b>8. ସରକାରୀ ହିସାବ ପ୍ରାପ୍ତି</b>	<b>15487</b>	<b>27545</b>	<b>32677</b>	<b>24801</b>	<b>31098</b>
<b>9. ରାଜ୍ୟର ମୋଟ ପ୍ରାପ୍ତି (6+7+8)</b>	<b>57615</b>	<b>73520</b>	<b>84171</b>	<b>89687</b>	<b>110057</b>
<b>ଭାଗ ଖ ବ୍ୟୟ/ବଞ୍ଚନ</b>					
<b>10. ରାଜସ୍ୱ ବ୍ୟୟ</b>	<b>34660(87)</b>	<b>38238(87)</b>	<b>45618(85)</b>	<b>51136(82)</b>	<b>58806(77)</b>
ଯୋଜନା	9720(28)	11593(30)	15008(33)	18877(37)	23270(40)
ଅଣ ଯୋଜନା	24940(72)	26645(70)	30610(67)	32259(63)	35536(60)
ସାଧାରଣ ସେବା (ସୂଧ ପଇଠ ସହିତ)	10929(32)	12423(32)	13689(30)	14529(28)	15059(26)
ସାମାଜିକ ସେବା	14338(41)	14977(39)	18722(41)	20964(41)	24643(42)
ଅର୍ଥନୈତିକ ସେବା	8732(25)	10196(27)	12315(27)	14826(29)	18188(31)
ଅନୁଦାନ ଓ ଅଂଶଦାନ	661(2)	642(2)	892(2)	817(2)	916(1)

\* ରାଜ୍ୟର ଏନ.ଜି.ଓ./ଭି.ଓ ମାନଙ୍କୁ ସିଧାସଳଖ ହସ୍ତାନ୍ତରିତ ହୋଇଥିବା ପାଣ୍ଠିକୁ ଛାଡି

	2011-12	2012-13	2013-14	2014-15	2015-16
<b>11. ପୁଞ୍ଜିରତ ବ୍ୟୟ</b>	<b>4496(11)</b>	<b>5622(13)</b>	<b>7756(14)</b>	<b>11075(18)</b>	<b>17090(22)</b>
ଯୋଜନା	4435(99)	5603(99)	7598(98)	11057(100)	17076(100)
ଅଣଯୋଜନା	61(1)	19(1)	158(2)	18	14
ସାଧାରଣ ସେବା	258(6)	351(6)	470(6)	390(4)	425(3)
ସାମାଜିକ ସେବା	657(14)	1205(22)	1725(22)	2288(21)	2929(17)
ଅର୍ଥନୈତିକ ସେବା	3581(80)	4066(72)	5561(72)	8397(76)	13737(80)
<b>12. ରଣ ଓ ଅଗ୍ରାମର ବିତରଣ</b>	<b>621(2)</b>	<b>216(1)</b>	<b>463(1)</b>	<b>358(1)</b>	<b>337(1)</b>
<b>13. ମୋଟ (10+11+12)</b>	<b>39777</b>	<b>44076</b>	<b>53837</b>	<b>62569</b>	<b>76233</b>
<b>14. ସରକାରୀ ରଣ ପରିଶୋଧ</b>	<b>2328</b>	<b>3180</b>	<b>2293</b>	<b>4111</b>	<b>2881</b>
ଆଭ୍ୟନ୍ତରୀଣ ରଣ (ସାଧନୋପାୟ ଅଗ୍ରାମ ଓ ଉଚ୍ଚରତ୍ନାୟୁ ବ୍ୟତୀତ)	1781	2666	1775	2379	2254
ସାଧନୋପାୟ ଅଗ୍ରାମ ଓ ଉଚ୍ଚରତ୍ନାୟୁ ଅଧିନରେ ନିର୍ଦ୍ଧାରିତ	ନାହିଁ	ନାହିଁ	ନାହିଁ	ନାହିଁ	ନାହିଁ
ଭାରତ ସରକାରଙ୍କଠାରୁ ରଣ ଓ ଅଗ୍ରାମ	547	514	518	650	628
<b>15. ଆକସ୍ମିକ ପାଣ୍ଠି ବିନିଯୋଗ</b>	ନାହିଁ	ନାହିଁ	ନାହିଁ	ନାହିଁ	ନାହିଁ
<b>16. ଏକତ୍ରୀକୃତ ପାଣ୍ଠିରୁ ମୋଟ ବିତରଣ (13+14+15)</b>	<b>42105</b>	<b>47256</b>	<b>56130</b>	<b>66680</b>	<b>79114</b>
<b>17. ଆକସ୍ମିକ ପାଣ୍ଠିରୁ ବିତରଣ</b>	<b>3</b>	<b>--</b>	<b>150</b>	<b>Nil</b>	<b>123</b>
<b>18. ସରକାରୀ ହିସାବ ବିତରଣ</b>	<b>14023</b>	<b>24886</b>	<b>31257</b>	<b>22511</b>	<b>28766</b>
<b>19. ରାଜ୍ୟ ଦ୍ୱାରା ମୋଟ ବିତରଣ (16+17+18)</b>	<b>56131</b>	<b>72142</b>	<b>87537</b>	<b>89191</b>	<b>108003</b>
<b>ଭାଗ (ଗ) . ନିଅଣ୍ଟ</b>					
<b>20. ରାଜସ୍ୱ ନିଅଣ୍ଟ (-)/ରାଜସ୍ୱ ବଳକା (+) (1-10)</b>	<b>5607</b>	<b>5699</b>	<b>3329</b>	<b>5862</b>	<b>10135</b>
<b>21. ବିଭାଗ ନିଅଣ୍ଟ (-)/ ବିଭାଗ ବଳକା (+) (4-13)</b>	<b>622</b>	<b>3</b>	<b>(-)4633</b>	<b>(-)5479</b>	<b>(-)7064</b>
<b>22. ପ୍ରାଥମିକ ନିଅଣ୍ଟ(-)/ ପ୍ରାଥମିକ ବଳକା (+) (21+23)</b>	<b>3198</b>	<b>2810</b>	<b>(-)1745</b>	<b>(-)2669</b>	<b>(-)3721</b>
<b>ଭାଗ (ଘ) ଅନ୍ୟାନ୍ୟ ତଥ୍ୟ</b>					
<b>23. ସୁଧ ଦେୟ (ରାଜସ୍ୱ ବ୍ୟୟ ସହ)</b>	<b>2576</b>	<b>2807</b>	<b>2888</b>	<b>2810</b>	<b>3343</b>
<b>24. ସ୍ଥାନିୟ ନିକାୟକୁ ଆର୍ଥିକ ସହାୟତା ଆଦି.,</b>	<b>9065</b>	<b>7023</b>	<b>9495</b>	<b>13686</b>	<b>17779</b>
<b>25. ସାଧନୋପାୟ ଅଗ୍ରାମ ଓ ଉଚ୍ଚରତ୍ନାୟୁର ଲଭ୍ୟତା (ଦିନରେ)</b>	--	--	--	<b>3</b>	--
ସାଧନୋପାୟ ଅଗ୍ରାମ ଲଭ୍ୟତା(ଦିନରେ)	ନାହିଁ	ନାହିଁ	ନାହିଁ	3	ନାହିଁ
ଉଚ୍ଚରତ୍ନାୟୁର ଲଭ୍ୟତା (ଦିନରେ)	ନାହିଁ	ନାହିଁ	ନାହିଁ	ନାହିଁ	ନାହିଁ
<b>26. ସାଧନୋପାୟ ଅଗ୍ରାମ/ଉଚ୍ଚରତ୍ନାୟୁ ଉପରେ ସୁଧ</b>	ନାହିଁ	ନାହିଁ	ନାହିଁ	<b>1</b>	ନାହିଁ
<b>27. ସାମଗ୍ରିକ ରାଜ୍ୟ ଘରୋଇ ଉତ୍ପାଦ (ଜି.ଏସ୍.ଡି.ପି)</b>	<b>225283</b>	<b>255273</b>	<b>277271</b>	<b>309807</b>	<b>332329</b>
<b>28. ବକେୟା ବିଭାଗ ଦେୟତା (ବର୍ଷ ଶେଷରେ)</b>	<b>42467</b>	<b>43344</b>	<b>44714</b>	<b>50493</b>	<b>59753</b>
<b>29. ବକେୟା ଗ୍ୟାରେଣ୍ଟି (ବର୍ଷ ଶେଷରେ) (ସୁଧ ସହିତ)</b>	<b>2510</b>	<b>2251</b>	<b>1705</b>	<b>1672</b>	<b>1290</b>
<b>30. ଗ୍ୟାରେଣ୍ଟି ଦତ୍ତ ଅଧିକତମ ରାଶି (ବର୍ଷ ଶେଷରେ)</b>	<b>10579</b>	<b>10579</b>	<b>10625</b>	<b>10886</b>	<b>10891</b>
<b>31. ଅସମ୍ପୂର୍ଣ୍ଣ ପ୍ରକଳ୍ପ ସଂଖ୍ୟା</b>	<b>150</b>	<b>151</b>	<b>190</b>	<b>206</b>	<b>31</b>
<b>32. ଅସମ୍ପୂର୍ଣ୍ଣ ପରିଯୋଜନାର ଅବରୋଧିତ ପାଣ୍ଠି</b>	<b>352</b>	<b>347</b>	<b>874</b>	<b>1073</b>	<b>2323</b>
<b>ଭାଗ (ଙ) ବିଭାଗ ସ୍ୱାସ୍ଥ୍ୟ ପରିମାପକ</b>					
<b>I ସମ୍ପୂର୍ଣ୍ଣ ସ୍ୱାସ୍ଥ୍ୟ ପରିମାପକ</b>					
ନିକସ୍ତ କର ରାଜସ୍ୱ/ଜି.ଏସ୍.ଡି.ପି	5.97	5.89	6.09	6.4	6.78

	2011-12	2012-13	2013-14	2014-15	2015-16
ନିଜସ୍ୱ ଅଣ-କର ରାଜସ୍ୱ/କି.ଏସ୍.ଡି.ପି	2.86	3.16	3.02	2.61	5.24
କେନ୍ଦ୍ରୀୟ ସ୍ଥାନାନ୍ତରଣ / କି.ଏସ୍.ଡି.ପି	5.43	5.47	5.5	5.22	7.09
<b>II ବ୍ୟୟ ପରିଚାଳନା</b>					
ମୋଟ ବ୍ୟୟ/କି.ଏସ୍.ଡି.ପି	17.66	17.27	19.42	20.2	22.94
ମୋଟ ବ୍ୟୟ/ରାଜସ୍ୱ ପ୍ରାପ୍ତି	559.47	581	566.47	543.54	482.05
ରାଜସ୍ୱ ବ୍ୟୟ/ମୋଟ ବ୍ୟୟ	87.14	86.75	84.73	81.73	77.14
ସାମାଜିକ ସେବା ବ୍ୟୟ/ମୋଟ ବ୍ୟୟ	36.05	33.98	34.78	33.51	32.33
ଅର୍ଥନୈତିକ ସେବା ବ୍ୟୟ/ମୋଟ ବ୍ୟୟ	21.95	23.13	22.87	23.7	23.86
ପୁଞ୍ଜିରତ ବ୍ୟୟ/ମୋଟ ବ୍ୟୟ	11.3	12.76	14.41	17.7	22.42
ସାମାଜିକ ଓ ଅର୍ଥନୈତିକ ସେବା ନିମିତ୍ତ ପୁଞ୍ଜିରତ ବ୍ୟୟ/ ମୋଟ ବ୍ୟୟ	10.65	11.96	13.53	17.08	21.86
<b>III ଆର୍ଥିକ ଅସମାନ୍ତତାର ପରିଚାଳନା</b>					
ରାଜସ୍ୱ ନିଅଣ୍ଟ (ବଳକା)/କି.ଏସ୍.ଡି.ପି	2.49	2.23	1.2	1.89	3.05
ବିଭାୟ ନିଅଣ୍ଟ/କି.ଏସ୍.ଡି.ପି	0.28	0	(-1.67)	(-1.77)	(-2.13)
ପ୍ରାଥମିକ ରାଜସ୍ୱ (ବଳକା)/କି.ଏସ୍.ଡି.ପି	1.42	1.1	(-0.63)	(-0.86)	(-1.12)
<b>IV ଆର୍ଥିକ ଦେୟତାର ପରିଚାଳନା</b>					
ବିଭାୟ ଦେୟତା/କି.ଏସ୍.ଡି.ପି	18.85	16.98	16.13	16.3	17.98
ବିଭାୟ ଦେୟତା/ରାଜସ୍ୱ ପ୍ରାପ୍ତି					
<b>V ଅନ୍ୟାନ୍ୟ ବିଭାୟ ସ୍ତୃତିର ପରିମାପକ</b>					
ପୁଞ୍ଜି ଲାଗଣରୁ ପ୍ରାପ୍ତି	9.84	19.04	13.67	30.71	14.26
ଚଳିତ ରାଜସ୍ୱ ଅବଶେଷ( କୋଟି ଟଙ୍କାରେ)	9946	12437	12637	18493	34604
ଆର୍ଥିକ ପରିସମ୍ପତ୍ତି ଦେୟତା	1.07	1.19	1.25	1.32	1.43

**ପରିଶିଷ୍ଟ – 1.4**  
(ଦ୍ରଷ୍ଟବ୍ୟ ଅନୁଲେଖ 1.2)  
**2015-16 ବର୍ଷ ନିମିତ୍ତ ପ୍ରାପ୍ତି ଓ ବିତରଣ ବିବରଣ**

(କୋଟି ଟଙ୍କାରେ)

2014-15	ପ୍ରାପ୍ତି	2015-16	2014-15	ବିତରଣ	ଅଣ ଯୋଜନା	ଯୋଜନା	2015-16
<b>ଅନୁଭାଗ (କ) ରାଜସ୍ୱ</b>							
<b>56997.88</b>	<b>I. ରାଜସ୍ୱ ପ୍ରାପ୍ତି</b>	<b>68941.44</b>	<b>51135.74</b>	<b>I. ରାଜସ୍ୱ ବ୍ୟୟ</b>			<b>58805.70</b>
19828.30	-କର ରାଜସ୍ୱ	22526.95	14528.86	ସାଧାରଣ ସେବା	14961.85	96.81	15058.66
--	--		20964.13	ସାମାଜିକ ସେବା-	12171.53	12471.63	24643.16
8070.87	ଅଣକର ରାଜସ୍ୱ	8711.24	9822.05	ଶିକ୍ଷା, କ୍ରିଡା, କଳା ଓ ସଂସ୍କୃତି	-	-	11055.58
--	--		2773.53	ସ୍ୱାସ୍ଥ୍ୟ ଓ ପରିବାର କଲ୍ୟାଣ	-	-	3154.57
16181.22	କେନ୍ଦ୍ରିୟ କରର ରାଜ୍ୟ ଅଂଶବିଶେଷ	23573.79	1892.51	ଜଳଯୋଗାଣ, ପରିମଳ, ଗୃହନିର୍ମାଣ ଓ ନଗର ଉନ୍ନୟନ	-	-	3086.20
--	--	--	41.94	ସୁରକ୍ଷା ପ୍ରସାରଣ	-	-	45.89
1929.34	ଅଣ ଯୋଜନା ଅନୁଦାନ	3062.63	1429.34	ଅନୁସୂଚିତ ଜନଜାତି, ଅନୁସୂଚିତ ଜାତି ବିକାଶ ଓ ସଂଖ୍ୟାଲଘୁ ପଛୁଆ ବର୍ଗ କଲ୍ୟାଣ	-	-	1856.57
10886.18	ରାଜ୍ୟ ଯୋଜନା ପାଇଁ ଅନୁଦାନ	10773.42	262.16	ଶ୍ରମ ଓ ଶ୍ରମିକ କଲ୍ୟାଣ	-	-	251.98
--	--	--	4610.89	ସମାଜିକ କଲ୍ୟାଣ ଏବଂ ପୁଷ୍ଟି ସାଧନା	-	-	5027.72
101.98	କେନ୍ଦ୍ର ଓ କେନ୍ଦ୍ରୀୟ ପ୍ରାୟୋଜିତ ଯୋଜନା ପାଇଁ ଅନୁଦାନ	293.41	131.69	ଅନ୍ୟାନ୍ୟ	-	-	164.65
--	--	--	14825.38	ଅର୍ଥନୈତିକ ସେବା	7486.27	10701.85	18188.12
--	--	--	5613.46	କୃଷି ଓ ଅନୁଷ୍ଠାନିକ କାର୍ଯ୍ୟକ୍ରମ	-	-	5802.49
--	--	--	4446.25	ଗ୍ରାମ୍ୟ ଉନ୍ନୟନ	-	-	7400.21
--	--	--	--	ସ୍ୱତନ୍ତ୍ର ଅଞ୍ଚଳ କାର୍ଯ୍ୟକ୍ରମ	-	-	
--	--	--	1376.40	-ଜଳସେଚନ ଓ ବନ୍ୟା ନିୟନ୍ତ୍ରଣ	-	-	1812.85
--	--	--	44.96	-ଶକ୍ତି	-	-	52.76
--	--	--	374.73	-ଶିଳ୍ପ ଓ ଖଣିଜ ପଦାର୍ଥ	-	-	485.80
--	--	--	1895.54	-ପରିବହନ	-	-	1845.50
--	--	--	54.09	-ବିଜ୍ଞାନ କାରାଗରି ଓ ପରିବେଶ	-	-	46.12
--	--	--	1019.94	-ସାଧାରଣ ଅର୍ଥନୈତିକ ସେବା	-	-	742.39
--	--	--	817.37	ଅନୁଦାନ ଓ ଅଂଶଦାନ	-	-	915.25
--	<b>II. ରାଜସ୍ୱ ନିଅଣ୍ଟକୁ ନିଆଗଲା</b>	--	<b>5862.14</b>	<b>II. ରାଜସ୍ୱ ବକଳାକୁ ନିଆଗଲା</b>	-	-	<b>10135.74</b>
<b>ଅନୁଭାଗ (ଖ) ପୁଞ୍ଜି</b>							
<b>9510.30</b>	<b>III. ପ୍ରାରମ୍ଭିକ ଅବଶେଷ ସ୍ୱାଧୀନ ଅଗ୍ରାମ ଏବଂ ନରଦ ଅର୍ଥ ଅବଶେଷ ବିନିଯୋଗ ସମେତ</b>	--	--	<b>III. ଭାରତୀୟ ରିଜର୍ଭ ବ୍ୟାଙ୍କରୁ ପ୍ରାରମ୍ଭିକ ଓଭରଡ୍ରାଫ୍ଟ</b>	--	--	--
--	<b>IV. ବିବିଧ ପୁଞ୍ଜିଭିତ୍ତିକ ପ୍ରାପ୍ତି</b>	--	<b>11074.63</b>	<b>IV. ପୁଞ୍ଜିଭିତ୍ତିକ ଖର୍ଚ୍ଚ-</b>	-	-	<b>17090.48</b>
--	--	--	389.80	ସାଧାରଣ ସେବା-	14.00	411.01	425.01
--	--	--	2288.39	ସାମାଜିକ ସେବା	4.87	2923.68	2928.55

2014-15	ପ୍ରାପ୍ତି	2015-16	2014-15	ବିତରଣ	ଅଣ ଯୋଜନା	ଯୋଜନା	2015-16
--	--	--	--	-ଶିକ୍ଷା, କ୍ରିଡା ଓ ସଂସ୍କୃତି	--	501.66	501.66
--	--	--	413.78	-ସ୍ୱାସ୍ଥ୍ୟ ଓ ପରିବାର କଲ୍ୟାଣ	--	525.99	525.99
--	--	--	838.79	-କଳ ଯୋଗାଣ, ପରିମଳ ସ୍ୱତ୍ତ୍ୱ ଓ ନଗର ଉନ୍ନୟନ	4.87	997.44	1002.31
--	--	--	--	-ସ୍ମୃତନା ଓ ପ୍ରସାରଣ	-	-	--
--	--	--	436.02	ହରିଜନ ଆଦିବାସୀ ଓ ଅନ୍ୟାନ୍ୟ ପଛୁଆ ବର୍ଗ କଲ୍ୟାଣ	-	-	559.73
--	--	--	143.99	-ସମାଜ କଲ୍ୟାଣ ଓ ପୁଷ୍ଟି ସାଧନ	-	-	219.97
--	--	--	94.91	-ଅନ୍ୟାନ୍ୟ	--	--	118.88
--	--	--	--	ଅର୍ଥନୈତିକ ସେବା	-4.13	13741.05	13736.92
--	--	--	141.55	-କୃଷି ଓ ଅନୁସୂଚିତ କାର୍ଯ୍ୟ	-1.70	361.36	359.66
--	--	--	--	-ଗ୍ରାମ୍ୟ ଉନ୍ନୟନ	--	--	--
--	--	--	148.50	-ସ୍ୱତନ୍ତ୍ର ଅଞ୍ଚଳ କାର୍ଯ୍ୟକ୍ରମ	--	148.50	148.50
--	--	--	2850.79	-କଳ ସେବନ ଓ ବନ୍ୟା ନିୟନ୍ତ୍ରଣ	--	4173.23	4173.23
--	--	--	596.50	-ଶକ୍ତି	--	1398.64	1398.64
--	--	--	(-)2.95	ଶିଳ୍ପ ଓ ଖଣିଜ ପଦାର୍ଥ	-2.95	1.99	(-)0.95
--	--	--	4558.30	-ପରିବହନ	--	--	7554.50
--	--	--	103.75	-ସାଧାରଣ ଅର୍ଥନୈତିକ ସେବା	--	--	--
<b>91.87</b>	<b>V. ରଣ ଓ ଅଗ୍ରାମ ଅସୁଲ</b>	<b>228.45</b>	<b>358.00</b>	<b>V. ରଣ ଓ ଅଗ୍ରାମ ବନ୍ଧନ-</b>	<b>336.54</b>	--	<b>336.54</b>
--	ଶକ୍ତି ପ୍ରକଳ୍ପ	--	130.42	-ଶକ୍ତି ପ୍ରକଳ୍ପ ପାଇଁ	118.75	--	118.75
66.08	ସରକାରୀ କର୍ମଚାରୀଙ୍କ ଠାରୁ	66.19	90.40	-ସରକାରୀ କର୍ମଚାରୀଙ୍କ ପାଇଁ	91.02	--	91.02
25.79	ଅନ୍ୟମାନଙ୍କ ଠାରୁ	--	137.18	-ଅନ୍ୟ ମାନଙ୍କୁ	--	--	--
<b>5862.14</b>	<b>VI. ରାଜସ୍ୱ ବଳକାକୁ ଆଣିବା</b>	<b>10135.74</b>	--	<b>VI. ରାଜସ୍ୱ ନିଅଣ୍ଟକୁ ଆଣିବା</b>	--	--	--
<b>7645.63</b>	<b>VII. ସରକାରୀ ରଣ ପ୍ରାପ୍ତି</b>	<b>9789.82</b>	<b>4111.45</b>	<b>VII. ସରକାରୀ ରଣ ପରିଶୋଧ</b>	--	--	<b>2881.37</b>
--	- ବାହ୍ୟ ରଣ	--	--	-ବାହ୍ୟ ରଣ	--	--	--
6034.48	ସାଧନୋପାୟ ଅଗ୍ରାମ ଓ ଭେରଡ୍ରାଫ୍ଟ ବ୍ୟତୀତ ଆଭ୍ୟନ୍ତରୀଣ ରଣ	9051	2379.44	-ସାଧନୋପାୟ ଅଗ୍ରାମ ଓ ଭେରଡ୍ରାଫ୍ଟ ବ୍ୟତୀତ ଆଭ୍ୟନ୍ତରୀଣ ରଣ	--	--	2254
--	ସାଧନୋପାୟ ଅଗ୍ରାମ ଅଧିନରେ ନେଣଦେଣ	--	--	-ସାଧନୋପାୟ ଅଗ୍ରାମ ଅଧିନରେ ନିର୍ଦ୍ଦେଶଦେଣ	--	--	--
--	ଭେରଡ୍ରାଫ୍ଟ ଅଧିନରେ ନିର୍ଦ୍ଦେଶଦେଣ	--	--	ଭେରଡ୍ରାଫ୍ଟ ଅଧିନରେ ପ୍ରକୃତ ନେଣଦେଣ	--	--	--
529.10	- କେନ୍ଦ୍ର ସରକାରଙ୍କଠାରୁ ରଣ ଓ ଅଗ୍ରାମ	739.24	--	-କେନ୍ଦ୍ର ସରକାରଙ୍କୁ ରଣ ଓ ଅଗ୍ରାମ ପରିଶୋଧ	--	--	627.67
--	<b>VIII. ଆକସ୍ମିକ ପାଣ୍ଠିକୁ ବିନିଯୋଗ</b>	--	--	<b>VII. ଆକସ୍ମିକ ପାଣ୍ଠିକୁ ବିନିଯୋଗ</b>	--	--	--
<b>150.00</b>	<b>IX . ଆକସ୍ମିକ ପାଣ୍ଠିକୁ ସ୍ଥାନାନ୍ତରିତ ରାଶି</b>	--	--	<b>IX. ଆକସ୍ମିକ ପାଣ୍ଠିକୁ ବ୍ୟୟ</b>	--	--	--
<b>24800.68</b>	<b>X. ସରକାରୀ ହିସାବ ପ୍ରାପ୍ତି</b>	-	<b>22511.41</b>	<b>X. ସରକାରୀ ହିସାବ ବିତରଣ</b>	--	--	--
3470.60	ସ୍ୱଳ୍ପ ସଞ୍ଚୟ ଓ ଭବିଷ୍ୟନିଧି ପାଣ୍ଠି	4087.99	2397.81	-ସ୍ୱଳ୍ପ ସଞ୍ଚୟ ଓ ଭବିଷ୍ୟନିଧି ପାଣ୍ଠି	--	--	2252.53
658.35	ସଂରକ୍ଷିତ ପାଣ୍ଠି	1932.96	401.11	-ସଂରକ୍ଷିତ ପାଣ୍ଠି	--	--	1647.52
209.85	ନିଲମ୍ବନ ତଥା ବିବିଧ	-	167.63	-ନିଲମ୍ବନ ତଥା ବିବିଧ	--	--	--
13619.78	ପ୍ରେରିତ ଅର୍ଥ	-	13617.51	-ପ୍ରେରିତ ଅର୍ଥ	--	--	--
6842.11	ଜମା ରାଶି ତଥା ଅଗ୍ରାମ	6975.76	5927.35	-ଜମା ରାଶି ତଥା ଅଗ୍ରାମ	--	--	6745.15
--	<b>XI. ଭାରୀୟ ଚଳଣି ବ୍ୟାଙ୍କରୁ ଭେରଡ୍ରାଫ୍ଟ ଅବଶେଷ</b>	--	<b>9996.13</b>	<b>XI. ପରିଶେଷରେ ରୋକଡ଼ ଅବଶେଷ</b>	--	--	<b>12051</b>

2014-15	ପ୍ରାପ୍ତି	2015-16	2014-15	ବିତରଣ	ଅଣ ଯୋଜନା	ଯୋଜନା	2015-16
--	--	--	--	-କୋଷାଗାରରେ ଥିବା ରୋକ୍ତ ଓ ସ୍ଥାନୀୟ ପ୍ରେରିତ ଅର୍ଥ	--	--	--
--	--	--	578.65	-ବିଜର୍ଭ ବ୍ୟାଙ୍କରେ ଜମା	--	--	666.99
--	--	--	21.37	-ସ୍ଥାୟୀ ଅଗ୍ରାମ ସହ ବିଭାଗୀୟ ରୋକ୍ତ ଅବଶେଷ	--	--	21.45
--	--	--	9393.55	-ରୋକ୍ତ ଅବଶେଷ ବିନିଯୋଗ	--	--	12047.68
105049.50	ମୋଟ	100367.92	105049.50	ମୋଟ			100367.92

**ପରିଶିଷ୍ଟ – 1.5**  
(ଦ୍ରଷ୍ଟବ୍ୟ ଅନୁଚ୍ଛେଦ 1.7.6)

**ଉଠାଣ ଓ ବିତରଣ ଅଧିକାରୀ ଅନୁଯାୟୀ 899 କୋଟି ଟଙ୍କାର ବ୍ୟାଙ୍କରେ ଜମା ବିବରଣ**

(କୋଟି ଟଙ୍କାରେ)

ଉଠାଣ ଓ ବିତରଣ ଅଧିକାରୀ	ପ୍ରାରମ୍ଭିକ ଜମା	ଆୟ	ମୋଟ	ଖର୍ଚ୍ଚ	ଅବଶେଷ ଜମା
ଗୋଷ୍ଠୀ ଉନ୍ନୟନ ଅଧିକାରୀ, ବଲାଙ୍ଗିର	20.14	10.95	31.09	14.96	16.13
ଗୋଷ୍ଠୀ ଉନ୍ନୟନ ଅଧିକାରୀ, ସଦର ବଲାଙ୍ଗିର	22.86	18.23	41.09	21.10	19.99
ଗୋଷ୍ଠୀ ଉନ୍ନୟନ ଅଧିକାରୀ, ବାରଙ୍ଗ-କଟକ	7.91	1.98	9.89	5.14	4.75
ଗୋଷ୍ଠୀ ଉନ୍ନୟନ ଅଧିକାରୀ, କଟକ ସଦର	33.10	22.79	55.89	22.05	33.84
ଗୋଷ୍ଠୀ ଉନ୍ନୟନ ଅଧିକାରୀ, ଝାଲସୁଗୁଡ଼ା	22.83	14.48	37.31	20.05	17.26
ଗୋଷ୍ଠୀ ଉନ୍ନୟନ ଅଧିକାରୀ, ଲାଲକେରା-ଝାଲସୁଗୁଡ଼ା	14.30	12.74	27.04	15.03	12.01
ଗୋଷ୍ଠୀ ଉନ୍ନୟନ ଅଧିକାରୀ, ରଘୁନାଥପୁର, ଜଗତସିଂହପୁର	10.31	7.29	17.60	9.98	7.62
ଗୋଷ୍ଠୀ ଉନ୍ନୟନ ଅଧିକାରୀ, ବିରିଡି, ଜଗତସିଂହପୁର	7.47	6.57	14.04	8.07	5.97
ଗୋଷ୍ଠୀ ଉନ୍ନୟନ ଅଧିକାରୀ, କୋରାପୁଟ	5.25	4.23	9.48	5.79	3.69
ଗୋଷ୍ଠୀ ଉନ୍ନୟନ ଅଧିକାରୀ, ଜୟପୁର-କୋରାପୁଟ	7.57	5.01	12.58	7.78	4.80
ଗୋଷ୍ଠୀ ଉନ୍ନୟନ ଅଧିକାରୀ, ଭବାନୀପାଟଣା, କଳାହାଣ୍ଡି	27.72	27.31	55.03	33.21	21.82
ଗୋଷ୍ଠୀ ଉନ୍ନୟନ ଅଧିକାରୀ, ଜୁନାଗଡ଼-କଳାହାଣ୍ଡି	34.89	40.08	74.97	43.39	31.58
ଗୋଷ୍ଠୀ ଉନ୍ନୟନ ଅଧିକାରୀ, ଘଟଗାଁ, କେଉଁଝର	17.60	27.25	44.85	31.62	13.23
ଗୋଷ୍ଠୀ ଉନ୍ନୟନ ଅଧିକାରୀ, କେଉଁଝର	12.82	18.32	31.14	21.64	9.50
ଗୋଷ୍ଠୀ ଉନ୍ନୟନ ଅଧିକାରୀ, ବେଗୁନିଆ-ଖୋର୍ଦ୍ଧା	28.27	17.44	45.71	23.49	22.22
ଗୋଷ୍ଠୀ ଉନ୍ନୟନ ଅଧିକାରୀ, ଜଟଣୀ-ଖୋର୍ଦ୍ଧା	14.97	12.23	27.20	13.42	13.78
ଗୋଷ୍ଠୀ ଉନ୍ନୟନ ଅଧିକାରୀ, ସଦର ପୁରୀ	29.73	31.84	61.57	33.69	27.88
ଗୋଷ୍ଠୀ ଉନ୍ନୟନ ଅଧିକାରୀ, ଧାନକୋଡ଼ା, ସମଲପୁର	30.12	19.19	49.31	24.56	24.75
ଗୋଷ୍ଠୀ ଉନ୍ନୟନ ଅଧିକାରୀ, ମାନେଶ୍ୱର-ସମଲପୁର	26.59	21.64	48.23	25.15	23.08
ଗୋଷ୍ଠୀ ଉନ୍ନୟନ ଅଧିକାରୀ, ସଦର ସୁନ୍ଦରଗଡ଼	10.49	27.12	37.61	24.47	13.14
ଗୋଷ୍ଠୀ ଉନ୍ନୟନ ଅଧିକାରୀ, ବରଗଡ଼-ସୁନ୍ଦରଗଡ଼	14.07	17.53	31.60	18.31	13.29
<b>ମୋଟ (ଗୋଷ୍ଠୀ ଉନ୍ନୟନ ଅଧିକାରୀ)</b>	<b>399.01</b>	<b>364.22</b>	<b>763.23</b>	<b>422.90</b>	<b>340.33</b>
ପ୍ରକଳ୍ପ ନିର୍ଦ୍ଦେଶକ, ଜିଲ୍ଲା ଗ୍ରାମ୍ୟ ଉନ୍ନୟନ ସଂସ୍ଥା, ବଲାଙ୍ଗିର	77.22	118.48	195.70	140.89	54.81
ପ୍ରକଳ୍ପ ନିର୍ଦ୍ଦେଶକ, ଜିଲ୍ଲା ଗ୍ରାମ୍ୟ ଉନ୍ନୟନ	2.38	0.15	2.53	0.48	2.05



ସଂସ୍ଥା, କଟକ					
ପ୍ରକଳ୍ପ ନିର୍ଦ୍ଦେଶକ, ଜିଲ୍ଲା ଗ୍ରାମ୍ୟ ଉନ୍ନୟନ ସଂସ୍ଥା, ଜଗତସିଂହପୁର	5.83	23.97	29.80	27.35	2.45
ପ୍ରକଳ୍ପ ନିର୍ଦ୍ଦେଶକ, ଜିଲ୍ଲା ଗ୍ରାମ୍ୟ ଉନ୍ନୟନ ସଂସ୍ଥା, ଝାରସୁଗୁଡ଼ା	9.08	32.33	41.41	25.51	15.90
ପ୍ରକଳ୍ପ ନିର୍ଦ୍ଦେଶକ, ଜିଲ୍ଲା ଗ୍ରାମ୍ୟ ଉନ୍ନୟନ ସଂସ୍ଥା, କଳାହାଣ୍ଡି	10.87	67.45	78.32	44.61	33.71
ପ୍ରକଳ୍ପ ନିର୍ଦ୍ଦେଶକ, ଜିଲ୍ଲା ଗ୍ରାମ୍ୟ ଉନ୍ନୟନ ସଂସ୍ଥା, କେଉଁଝର	31.48	88.00	119.48	80.62	38.86
ପ୍ରକଳ୍ପ ନିର୍ଦ୍ଦେଶକ, ଜିଲ୍ଲା ଗ୍ରାମ୍ୟ ଉନ୍ନୟନ ସଂସ୍ଥା, ଖୋର୍ଦ୍ଧା	29.32	51.72	81.04	63.29	17.75
ପ୍ରକଳ୍ପ ନିର୍ଦ୍ଦେଶକ, ଜିଲ୍ଲା ଗ୍ରାମ୍ୟ ଉନ୍ନୟନ ସଂସ୍ଥା, କୋରାପୁଟ	4.82	100.66	105.48	71.37	34.11
ପ୍ରକଳ୍ପ ନିର୍ଦ୍ଦେଶକ, ଜିଲ୍ଲା ଗ୍ରାମ୍ୟ ଉନ୍ନୟନ ସଂସ୍ଥା, ପୁରୀ	26.17	107.31	133.48	115.12	18.36
ପ୍ରକଳ୍ପ ନିର୍ଦ୍ଦେଶକ, ଜିଲ୍ଲା ଗ୍ରାମ୍ୟ ଉନ୍ନୟନ ସଂସ୍ଥା, ସମ୍ବଲପୁର	5.48	44.68	50.16	41.38	8.78
ପ୍ରକଳ୍ପ ନିର୍ଦ୍ଦେଶକ, ଜିଲ୍ଲା ଗ୍ରାମ୍ୟ ଉନ୍ନୟନ ସଂସ୍ଥା, ସୁନ୍ଦରଗଡ଼	7.15	104.82	111.97	104.92	7.05
<b>ମୋଟ (ପ୍ରକଳ୍ପ ନିର୍ଦ୍ଦେଶକ)</b>	<b>209.80</b>	<b>739.57</b>	<b>949.37</b>	<b>715.54</b>	<b>233.83</b>
ସ୍ୱତନ୍ତ୍ର ଜମି ଅଧିଗ୍ରହଣ ଅଧିକାରୀ, ନିମ୍ନ ଶ୍ରେଣୀ ଜଳସେଚନ ପ୍ରକଳ୍ପ, ବଲାଙ୍ଗିର	86.97	1.80	88.77	3.06	85.71
ପ୍ରକଳ୍ପ ନିର୍ଦ୍ଦେଶକ, ସୁବର୍ଣ୍ଣ ରେଖା ଜଳସେଚନ ପ୍ରକଳ୍ପ, ବାରିପଦା, ମୟୂରଭଞ୍ଜ	193.47	52.62	246.09	78.87	167.22
ଜମି ଅଧିଗ୍ରହଣ ଅଧିକାରୀ, ନିମ୍ନ ଜମିରା ଜଳସେଚନ ପ୍ରକଳ୍ପ, ଖରିଆର, ନୂଆପଡ଼ା	73.37	0.05	73.42	1.45	71.97
<b>ମୋଟ (ଜମି ଅଧିଗ୍ରହଣ ଅଧିକାରୀ)</b>	<b>353.81</b>	<b>54.47</b>	<b>408.28</b>	<b>83.38</b>	<b>324.90</b>
<b>ସର୍ବମୋଟ</b>	<b>962.62</b>	<b>1158.26</b>	<b>2120.88</b>	<b>1221.82</b>	<b>899.06</b>

**ପରିଶିଷ୍ଟ – 1.6**

(ଦ୍ରଷ୍ଟବ୍ୟ ଅନୁଚ୍ଛେଦ 1.8.3 )

**2015-16 ଆର୍ଥିକ ବର୍ଷ ମଧ୍ୟରେ ବଜେଟ୍ ଫଳାଫଳର ବିବରଣ**

**ମହ୍ୟ ଓ ପ୍ରାଣୀ ସମ୍ପଦ ବିକାଶ ବିଭାଗ**

(ଲକ୍ଷ ଟଙ୍କାରେ)

କ୍ର.ସଂ.	ପରିକଳ୍ପନାର ନାମ	ଆର୍ଥିକ			ଭୌତିକ		
		2015-16 ମଧ୍ୟରେ ଆର୍ଥିକ ଖର୍ଚ୍ଚ	ଆର୍ଥିକ ଲକ୍ଷ୍ୟ ପ୍ରାପ୍ତ	ହ୍ରାସ	ଭୌତିକ ଲକ୍ଷ୍ୟ ଧାର୍ଯ୍ୟ	ଭୌତିକ ଲକ୍ଷ୍ୟ ପ୍ରାପ୍ତ	ହ୍ରାସ
1	ମହ୍ୟକାବି ବାସଗୃହ ଯୋଜନାକୁ ସହାୟତା	80000	80000 (100%)	ନାହିଁ	1066 (ଗୃହ)	31 (ଗୃହ) (3%)	1906 (97%)
2	ମହ୍ୟଚାଷୀମାନଙ୍କୁ ଦିଆଯାଉଥିବା ସ୍ୱଳ୍ପ ମିଆଦି ଆର୍ଥିକ ସହାୟତାରେ ସୁଧ ଛାଡ	21147	21147 (100%)	ନାହିଁ	2000 (ହେକ୍ଟର)	151.20 (ଏକର) (8%)	1848.80 (92%)
3	ମହ୍ୟଚାଷୀମାନଙ୍କୁ ଦିଆଯାଉଥିବା ଦୀର୍ଘ ମିଆଦି ଆର୍ଥିକ ସହାୟତାରେ ସୁଧ ଛାଡ	30000	30000 (100%)	ନାହିଁ	1000 (ହେକ୍ଟର)	349.47 (ହେକ୍ଟର) (35%)	650.53 (ହେକ୍ଟର) (65%)

**ଗ୍ରାମ୍ୟ ଉନ୍ନୟନ ବିଭାଗ**

(ଲକ୍ଷ ଟଙ୍କାରେ)

କ୍ର.ସଂ.	ପରିକଳ୍ପନାର ନାମ	ଆର୍ଥିକ			ଭୌତିକ		
		ଆର୍ଥିକ ଖର୍ଚ୍ଚ	ଆର୍ଥିକ ଲକ୍ଷ୍ୟ ପ୍ରାପ୍ତ	ହ୍ରାସ	ଭୌତିକ ଲକ୍ଷ୍ୟ ଧାର୍ଯ୍ୟ	ଭୌତିକ ଲକ୍ଷ୍ୟ ପ୍ରାପ୍ତ	ହ୍ରାସ
1	ମୁଖ୍ୟ ମନ୍ତ୍ରୀ ସତକ ଯୋଜନା	19500	19295	205	500 କିମି	136.14 (27%)	363.86 (73%)
2	ଗ୍ରାମ୍ୟ ଉନ୍ନୟନ ବିଭାଗ ଗୃହ ନିର୍ମାଣ	322	318	4	209	84 (40%)	125 (60%)
3	ବେଲି ସେତୁ ନିର୍ମାଣ	18000	18000	0	92	41 (45%)	51 (55%)
4	ଗ୍ରାମ୍ୟ ଉନ୍ନୟନ ବିଭାଗ ରାସ୍ତାର ଉନ୍ନତିକରଣ	5304	4730	574	40	15 (37%)	25 (63%)

**ଶକ୍ତି ବିଭାଗ**

(ଲକ୍ଷ ଟଙ୍କାରେ)

କ୍ର.ସଂ.	ପରିକଳ୍ପନାର ନାମ	ଆର୍ଥିକ			ଭୌତିକ		
		ଆର୍ଥିକ ଖର୍ଚ୍ଚ	ଆର୍ଥିକ ଲକ୍ଷ୍ୟ ପ୍ରାପ୍ତ	ହ୍ରାସ	ଭୌତିକ ଲକ୍ଷ୍ୟ ଧାର୍ଯ୍ୟ	ଭୌତିକ ଲକ୍ଷ୍ୟ ପ୍ରାପ୍ତ	ହ୍ରାସ
1	ରାଜ୍ୟ ରାଜଧାନୀ ଅଞ୍ଚଳ ଶକ୍ତି ପ୍ରଶାଳାର ଉନ୍ନତିକରଣ	7000	7000	0	132 କେଭି କେବୁଲ୍ ଭୂତଳାକରଣ	ପରାମର୍ଶଦାତା ନିଯୋଜନର ଅଗ୍ରଗତି	--

**କୃଷି ବିଭାଗ**

(ଲକ୍ଷ ଟଙ୍କାରେ)

କ୍ର.ସଂ.	ପରିକଳ୍ପନାର ନାମ	ଆର୍ଥିକ			ଭୌତିକ		
		ଆର୍ଥିକ ଖର୍ଚ୍ଚ	ଆର୍ଥିକ ଲକ୍ଷ୍ୟ ପ୍ରାପ୍ତ	ହ୍ରାସ	ଭୌତିକ ଲକ୍ଷ୍ୟ ଧାର୍ଯ୍ୟ	ଭୌତିକ ଲକ୍ଷ୍ୟ ପ୍ରାପ୍ତ	ହ୍ରାସ
1	ଆଳୁ ପନିପରିବା ଏବଂ ମସଲା	1923	984 (51%)	939 (49%)	500000	24922 (5%)	475078 (95%)

**ପୂର୍ତ୍ତ ବିଭାଗ**

(ଲକ୍ଷ ଟଙ୍କାରେ)

କ୍ର.ସଂ.	ପରିକଳ୍ପନାର ନାମ	ଆର୍ଥିକ			ଭୌତିକ		
		ଆର୍ଥିକ ଖର୍ଚ୍ଚ	ଆର୍ଥିକ ଲକ୍ଷ୍ୟ ପ୍ରାପ୍ତ	ହ୍ରାସ	ଭୌତିକ ଲକ୍ଷ୍ୟ ଧାର୍ଯ୍ୟ	ଭୌତିକ ଲକ୍ଷ୍ୟ ପ୍ରାପ୍ତ	ହ୍ରାସ
1	ଓଡିଶା ରାଜ୍ୟ ସଡକ ପ୍ରକଳ୍ପ (ଇଏପି)	26200	7973 (30%)	18227 (70%)	80 କିମି	26 କିମି (32%)	54 କିମି (68%)

## ପରିଶିଷ୍ଟ – 1.7

(ଦ୍ରଷ୍ଟବ୍ୟ ଅନୁଛେଦ 1.10.1)

## 31 ମାର୍ଚ୍ଚ 2016 ସୁଦ୍ଧା ଓଡ଼ିଶା ରାଜ୍ୟର ଆର୍ଥିକ ସ୍ଥିତିର ସଂକ୍ଷିପ୍ତ ବିବରଣ

(କୋଟି କୋରେ)

31 ମାର୍ଚ୍ଚ 2015 ସୁଦ୍ଧା			31 ମାର୍ଚ୍ଚ 2016 ସୁଦ୍ଧା
	ଦେୟତା		
<b>19727.92</b>	ଆଭ୍ୟନ୍ତରୀଣ ରଣ -	--	<b>26524.80</b>
4564.76	ସୁଧ ଥିବା ବକାରି ରଣ	--	8128.03
0.09	ସୁଧ ବିହୀନ ବକାରି ରଣ	--	0.08
1.01	ଭାରତ ଜୀବନ ବୀମାରୁ ରଣ	--	1.85
15162.06	ଅନ୍ୟାନ୍ୟ ଅନୁଷ୍ଠାନରୁ ରଣ	--	18394.84
--	ସାଧନୋପାୟ ଅଗ୍ରାମ	--	--
--	ଭାରତୀୟ ରିଜର୍ଭ ବ୍ୟାଙ୍କରୁ ଓଭର ଡ୍ରାଫ୍ଟ	--	--
<b>7120.67</b>	କେନ୍ଦ୍ର ସରକାରଙ୍କଠାରୁ ରଣ ଓ ଅଗ୍ରାମ -	--	<b>7232.25</b>
0.56	1984-85 ପୂର୍ବରୁ ରଣ	--	0.56
24.14	ଅଣ ଯୋଜନା ରଣ	--	22.19
7095.98	ରାଜ୍ୟ ଯୋଜନା ପରିକଳ୍ପନା ପାଇଁ ରଣ	--	7209.50
--	କେନ୍ଦ୍ର ଯୋଜନା ବ୍ୟବସ୍ଥା ପାଇଁ ରଣ	--	--
--	କେନ୍ଦ୍ରୀୟ ପ୍ରାୟୋଜିତ ଯୋଜନା ପାଇଁ ରଣ	--	--
<b>400.00</b>	ଆକସ୍ମିକ ପାଣ୍ଠି	--	<b>400.00</b>
<b>16425.31</b>	ସ୍ୱଳ୍ପ ସଞ୍ଚୟ, ଭବିଷ୍ୟନିଧି ପାଣ୍ଠି ଇତ୍ୟାଦି	--	<b>18260.77</b>
<b>6890.16</b>	ଜମା ରାଶି	--	<b>7120.78</b>
<b>5852.28</b>	ଆରକ୍ଷିତ ପାଣ୍ଠି ଅଗ୍ରାମ	--	<b>6137.72</b>
<b>99.22</b>	ସର୍ବପେନ୍ସ ଓ ବିବିଧ ଅବଶେଷ	--	<b>130.83</b>
<b>23.67</b>	ପ୍ରେରିତ ଅବଶେଷ	--	--
<b>698.15</b>	ବିବିଧ ପୁଞ୍ଜି ପ୍ରାପ୍ତି	--	<b>698.15</b>
<b>18493.22</b>	ଖର୍ଚ୍ଚ ଠାରୁ କ୍ରମବର୍ଦ୍ଧନଶୀଳ ଅଧିକ ଆୟର ପରିମାଣ	--	<b>28624.82</b>
<b>75730.60</b>	ମୋଟ		<b>95130.12</b>
	ପରିସମ୍ପତ୍ତି		
<b>61277.11</b>	ସ୍ୱାୟତ୍ତ ପରିସମ୍ପତ୍ତି ପାଇଁ ସାମଗ୍ରୀକ ପୁଞ୍ଜି ବିନିଯୋଗ -	--	<b>78363.46</b>
3504.87	କମ୍ପାନୀ, ନିଗମ ଇତ୍ୟାଦିରେ ବିନିଯୁକ୍ତ ଅଂଶ ଧନ	--	3881.32
57772.24	ଅନ୍ୟାନ୍ୟ ପୁଞ୍ଜି ବିନିଯୋଗ	--	74482.14
<b>4449.19</b>	ରଣ ଓ ଅଗ୍ରାମ	--	<b>4557.27</b>
2979.55	ଶକ୍ତି ପ୍ରକଳ୍ପ ପାଇଁ ରଣ	--	3098.30
1100.27	ଅନ୍ୟାନ୍ୟ ବିକାଶମୂଳକ ରଣ	--	

31 ମାର୍ଚ୍ଚ 2015 ସୁଦ୍ଧା			31 ମାର୍ଚ୍ଚ 2016 ସୁଦ୍ଧା
369.37	ସରକାରୀ କର୍ମଚାରୀଙ୍କୁ ରଣ ଓ ବିବିଧ ରଣ	--	
	<b>ପରିସଂପତ୍ତି</b>		
<b>10.73</b>	ଅଗ୍ରାମ	--	<b>11.11</b>
--	ପ୍ରେରିତ ଅବଶେଷ	--	<b>27.70</b>
--	ସମ୍ପ୍ରଦେୟ ଓ ବିବିଧ ଅବଶେଷ	--	--
<b>9993.57</b>	ରୋକଡ -	--	<b>12047.68</b>
--	କୋଷାଗାର ଓ ସ୍ଥାନୀୟ ପ୍ରେରିତ ରୋକଡ଼	--	--
578.65	ରିଜର୍ଭ ବ୍ୟାଙ୍କରେ ଜମା ରାଶି	--	666.99
21.37	ନିମ୍ନ ପ୍ରଦ ସହ ବିଭାଗୀୟ ନଗଦ ଅର୍ଥ ଅବଶେଷ ସ୍ଥାୟୀ ଅଗ୍ରାମ ସମେତ	--	21.45
	ଅମାନତ ଜମା	--	--
5523.00	ନିର୍ଦ୍ଧାରିତ ପାଣ୍ଡିର ବିନିଯୋଗ	--	5523.00
3870.55	ଅବଶେଷ ତହବିଲ ବିନିଯୋଗ	--	5836.24
--	ସରକାରୀ ହିସାବ ନିଅଣ୍ଟ	--	--
--	(i) ଚଳିତ ବର୍ଷର ରାଜସ୍ୱ ବଳକାର କମ୍ପତି	--	--
150.00	(ii) ଆକସ୍ମିକ ପାଣ୍ଡିରେ ବିନିଯୋଗ	--	122.90
--	ବର୍ଷ ଆରମ୍ଭରେ ରାଶିକୃତ ନିଅଣ୍ଟ	--	--
<b>75730.60</b>	<b>ମୋଟ</b>	<b>--</b>	<b>95130.12</b>

\*\* ସମ୍ପ୍ରଦେୟ ଓ ବିବିଧ ଅଧିନରେ ନିଆଯାଇଅଛି

ଟିପ୍ପଣୀ: ଆକସ୍ମିକ ପାଣ୍ଡିର ଅବଶେଷ ବେୟତା ଅଧିନରେ ନିଆଯାଇଅଛି ।

ପରିଶିଷ୍ଟ-1.3 ଏବଂ 1.4 ସମ୍ପର୍କିତ ବାଖ୍ୟାତ୍ମକ ଟୀପ୍ପଣୀ

ପୂର୍ବୋକ୍ତ ବିବୃତ୍ତି ମାନଙ୍କରେ ଦିଆଯାଇଥିବା ସଂକ୍ଷିପ୍ତାକୃତ ହିସାବ ପାଠ କଲାବେଳେ ଅର୍ଥ ହିସାବରେ ଦିଆଯାଇଥିବା ମନ୍ତବ୍ୟ ଓ ସ୍ୱଷ୍ଟିକରଣ ପ୍ରତି ଧ୍ୟାନ ଦେବା ବିଧେୟ । ସରକାରୀ ହିସାବ ମୁଖ୍ୟତଃ କେସ୍ ଭିତ୍ତିରେ ସଂକଳିତ ହେଉ ଥିବାରୁ ସରକାରୀ ହିସାବରେ ନିଅଣ୍ଟ (ପରିଶିଷ୍ଟ 1.4 ଦ୍ରଷ୍ଟବ୍ୟ) କେସ୍ ଭିତ୍ତିରେ ନିଅଣ୍ଟକୁ ସୁଚାଇ ଥାଏ, ଯାହା ବାଣିଜ୍ୟିକ ହିସାବରେ ସୂଚୀତ ଉଦ୍ଭୂତ ଭିତ୍ତିରେ ସୁଚାଯାଇଥିବା ନିଅଣ୍ଟ ଠାରୁ ଭିନ୍ନ ଅଟେ । ଫଳସ୍ୱରୂପ, ଦେୟ ବା ପ୍ରାପ୍ୟ ରାଶି, ଅବକ୍ଷୟ ରାଶି ଅଥବା ସାମଗ୍ରୀ ହିସାବରେ ପରିବର୍ତ୍ତନ ଇତ୍ୟାଦି ହିସାବ ସଂକଳନ କଲାବେଳେ ପ୍ରତିଫଳିତ ହୁଏ ନାହିଁ । ନିଲମ୍ବନ ଓ ବିବିଧ ଅବଶେଷ କହିଲେ ନିର୍ଗମିତ କିନ୍ତୁ ପଇଠ ହୋଇ ନଥିବା ଟେକ୍ ରାଶି, ରାଜ୍ୟ ସରକାରଙ୍କ ମାର୍ଫତ ପଇଠ ରାଶି ଏବଂ ଅନ୍ୟାନ୍ୟ ଆପୋଷ ନିଷ୍ପତ୍ତି ବିବରଣୀକୁ ବୁଝାଏ । ରିଜର୍ଭ ବ୍ୟାଙ୍କ ଇଣ୍ଡିଆ ଦର୍ଶାଇଥିବା 663.32 କୋଟି ଟଙ୍କା (ନେଟ୍ କ୍ରେଡିଟ୍) ଯାହାକି ରିଜର୍ଭ ବ୍ୟାଙ୍କ ଅଫ୍ ଇଣ୍ଡିଆର ଅବଶେଷରେ ଜମା ଥିଲା ଓ ସରକାରୀ ହିସାବରେ ପ୍ରତିଫଳିତ 669.99 କୋଟି ଟଙ୍କା (ନେଟ୍ ଡେବିଟ୍) ମଧ୍ୟରେ ପାର୍ଥକ୍ୟ 3.67 କୋଟି ଟଙ୍କା(ନେଟ୍ ଡେବିଟ୍) ଥିଲା । ହିସାବର ବ୍ୟବସ୍ଥାପନା ଓ ମେଳାଇବା ପରେ ମଧ୍ୟ ଜୁନ୍ 2016 ସୁଦ୍ଧା ପାର୍ଥକ୍ୟ 1.79 କୋଟି ଟଙ୍କା (ନେଟ୍ ଡେବିଟ୍) ତଥାପି ମେଳାଇବାକୁ ବାକି ଥିଲା ।

**ପରିଶିଷ୍ଟ – 1.8**

(ଦ୍ରଷ୍ଟବ୍ୟ ଅନୁଚ୍ଛେଦ 1.13 )

**31 ମାର୍ଚ୍ଚ 2016 ସୁଦ୍ଧା ଓଡ଼ିଶାରେ ସରକାରୀ ବେସରକାରୀ ଭାଗିଦାରୀର ସ୍ଥିରାବସ୍ଥା ଦର୍ଶାଇଥିବା ବିବରଣୀ ସଂପୂର୍ଣ୍ଣ ହୋଇଥିବା ପି.ପି.ପି ପ୍ରକଳ୍ପ**

କ୍ର.ସଂ.	ପ୍ରକଳ୍ପର ନାମ	ପିପିପିର ପ୍ରକାର	ଅବସ୍ଥା	ମନ୍ତବ୍ୟ
<b>ସେକ୍ଟର : ନଗର ଉନ୍ନୟନ</b>				
1	ଭୁବନେଶ୍ୱରରେ ବଜାର ସହ ଆବାସିକ ଗୃହ	ଡିଭିଟି	କାର୍ଯ୍ୟକ୍ଷମ	--
2	ଭୁବନେଶ୍ୱରରେ ବାଣିଜ୍ୟିକ ଦୋକାନ ଗୃହ	ଡିଭିଓଓ	କାର୍ଯ୍ୟକ୍ଷମ	--
3	ଭୁବନେଶ୍ୱରରେ ଶୀତତାପ ନିୟନ୍ତ୍ରିତ ବଜାର ସମୂହ	ଡିଭିଓଟି	କାର୍ଯ୍ୟକ୍ଷମ	--
4	ବୃହତ୍ ସମ୍ବଲପୁର କ୍ଷେତ୍ର ପାଇଁ ସହରୀ ବସ୍ ସେବା	ଓ ଆଣ୍ଡ ଏମ୍	କାର୍ଯ୍ୟକ୍ଷମ	--
5	ରାଉରକେଲା-ବୀରମିତ୍ରପୁର-ରାଜଗାଙ୍ଗପୁର କ୍ଷେତ୍ର ପାଇଁ ସହରୀ ବସ୍ ସେବା	ଓ ଆଣ୍ଡ ଏମ୍	କାର୍ଯ୍ୟକ୍ଷମ	ମେସର୍ସ ସମ୍ପର୍କ ହେଉଛି ରିହାତିକାରୀ
6	ବ୍ରହ୍ମପୁର-ଗୋପାଳପୁର-ଛତ୍ରପୁର-ହିଞ୍ଜିଳିକାଟୁ କ୍ଷେତ୍ର ପାଇଁ ସହରୀ ବସ୍ ସେବା	ଓ ଆଣ୍ଡ ଏମ୍	କାର୍ଯ୍ୟକ୍ଷମ	ମେସର୍ସ ପି.ଅନିଲ କୁମାର ହେଉଛନ୍ତି ରିହାତିକାରୀ
7	କୋରାପୁଟ-ଜୟପୁର-ସୁନାବେଡା କ୍ଷେତ୍ର ପାଇଁ ସହରୀ ବସ୍ ସେବା	ଓ ଆଣ୍ଡ ଏମ୍	କାର୍ଯ୍ୟକ୍ଷମ	ମେସର୍ସ ଅଶୋକ କୁମାର ରାୟ ହେଉଛନ୍ତି ରିହାତିକାରୀ
8	କଟକ-ଚୌଦ୍ୱାର-ଆଠଗଡ-ବାଙ୍କୀ କ୍ଷେତ୍ର ପାଇଁ ସହରୀ ବସ୍ ସେବା	ଓ ଆଣ୍ଡ ଏମ୍	କାର୍ଯ୍ୟକ୍ଷମ	ମେସର୍ସ ସାହାରା ରୋଡବେସ୍ ହେଉଛି ରିହାତିକାରୀ
9	ଭୁବନେଶ୍ୱର-ପୁରୀ କ୍ଷେତ୍ର ପାଇଁ ସହରୀ ବସ୍ ସେବା	ଓ ଆଣ୍ଡ ଏମ୍	କାର୍ଯ୍ୟକ୍ଷମ	--
10	ଶକ୍ତି ସଂଚୟକାରୀ ସାର୍ବଜନିକ ରାଷ୍ଟ୍ର ଆଲୋକିକରଣ ପ୍ରକଳ୍ପ ଭୁବନେଶ୍ୱର	ଡିଭିଏଫ୍ଓଟି	କାର୍ଯ୍ୟକ୍ଷମ	ମେସର୍ସ ସାହା ପୁଞ୍ଜି ଲଗାଣକାରୀ ହେଉଛି ରିହାତିକାରୀ
<b>ସେକ୍ଟର: ସ୍ୱାସ୍ଥ୍ୟ</b>				
11	ଏସ.ସି.ବି ଡାକ୍ତରୀ ମହାବିଦ୍ୟାଳୟରେ ତୁମ୍ବକାୟ ରଞ୍ଜନରଶ୍ମି ପ୍ରତିଛବି କେନ୍ଦ୍ର	ବିଓଟି	କାର୍ଯ୍ୟକ୍ଷମ	କୋଲକତା ପ୍ରତିଛବି ଅନୁଷ୍ଠାନ ହେଉଛି ରିହାତିକାରୀ
12-20	କେଉଁଝର (1), କଟକ (3), କେନ୍ଦ୍ରାପଡା (2) ଓ ବାଲେଶ୍ୱର (3)ରେ ନଅଟି ପ୍ରାଥମିକ ସ୍ୱାସ୍ଥ୍ୟ କେନ୍ଦ୍ରର ପରିଚାଳନା	ଓ ଆଣ୍ଡ ଏମ୍	କାର୍ଯ୍ୟକ୍ଷମ	ସେବାସ୍ତର ମାନଦଣ୍ଡ ବର୍ଦ୍ଧିତ ହୋଇଛି । ନିଗମ ଦ୍ୱାରା ସିଏସଆର ପାଣ୍ଡୁରୁ ଏହାର ଖର୍ଚ୍ଚ ଭରଣା କରାଯାଏ
21	ଓଡ଼ିଶା ଆଶୁ ଡାକ୍ତରୀ ଆୟୁଲାନୁ ସେବା (a) 108 ସେବା (b) 102 ସେବା (ଜେଏସଏସକେ ଦ୍ୱାରା ଗର୍ଭବତୀ ମହିଳା ଏବଂ ଅସୁସ୍ଥ ଶିଶୁମାନଙ୍କ ପାଇଁ)	ଓ ଆଣ୍ଡ ଏମ୍	କାର୍ଯ୍ୟକ୍ଷମ	ମେସର୍ସ ଜାଗିସା ହେଉଛି ରିହାତିକାରୀ
<b>ସେକ୍ଟର: ଅର୍ଥ ଓ ରାଜସ୍ୱ ସମ୍ପର୍କିତ</b>				
22	ଇ-ପଞ୍ଜିକୃତ ପକ୍ଷଟି(ଇ.ଧରଣୀ)	ଓ ଆଣ୍ଡ ଏମ୍	କାର୍ଯ୍ୟକ୍ଷମ	--
<b>ସେକ୍ଟର: ପରିବହନ</b>				
23	ଧାମରାଠାରେ କ୍ଷୁଦ୍ର ବନ୍ଦର	ବିଓଏସବି	କାର୍ଯ୍ୟକ୍ଷମ	ମେସର୍ସ ଡିପିସିଏଲ୍ ହେଉଛି

କ୍ର.ସଂ.	ପ୍ରକଳ୍ପର ନାମ	ପିପିପିର ପ୍ରକାର	ଅବସ୍ଥା	ମନ୍ତବ୍ୟ
				ରିହାତିକାରୀ
24	ଗୋପାଳପୁର ଠାରେ କ୍ଷୁଦ୍ର ବ୍ରାଉନ୍ ଫିଲ୍ଡ ବନ୍ଦର	ବିଓଏସପି	କାର୍ଯ୍ୟକ୍ଷମ	ମେସର୍ସ ଜିପିଏଲ୍ ହେଉଛି ରିହାତିକାରୀ, ଫେଜ୍-I କାର୍ଯ୍ୟକ୍ଷମ ଓ ଫେଜ୍-II ଜମି ଅଧିଗ୍ରହଣ ଚାଲୁଅଛି
25	ଛତିଆରେ ଚାଳକମାନଙ୍କ ପାଇଁ ଚାଲିମ ଅନୁଷ୍ଠାନ	ଓ ଆଣ୍ଡ ଏମ୍	କାର୍ଯ୍ୟକ୍ଷମ	କେନ୍ଦ୍ର ସରକାରୀ ଯୋଜନା ଅନ୍ତର୍ଗତ । ମେସର୍ସ- ଅଶୋକ ଲେଲାଣ୍ଡ ରିହାତିକାରୀ
<b>ସେକ୍ଟର: ଶିଳ୍ପ ଭିତ୍ତିଭୂମି</b>				
26	କଲିଙ୍ଗନଗରରେ ଶିଳ୍ପ ସମୂହ କେନ୍ଦ୍ରରେ ସାଧାରଣ ଭିତ୍ତିଭୂମିର ପାହ୍ୟା ବୃଦ୍ଧି	ହିତାଧିକାରୀଙ୍କ ଯୋଗଦାନ	କାର୍ଯ୍ୟକ୍ଷମ	ଆଇଆଇୟୁଏସ ଯୋଜନା ଅଧିନରେ
27	ବାଲେଶ୍ଵରରେ ପ୍ଲାଷ୍ଟିକ୍ ଓ ପଲିମର ପାର୍କରେ ସାଧାରଣ ଭିତ୍ତିଭୂମିର ପାହ୍ୟା ବୃଦ୍ଧି	ହିତାଧିକାରୀଙ୍କ ଯୋଗଦାନ	କାର୍ଯ୍ୟକ୍ଷମ	ଆଇଆଇୟୁଏସ ଯୋଜନା ଅଧିନରେ
<b>ସେକ୍ଟର: ରାସ୍ତା</b>				
28	29 କିମି ବ୍ୟାପି ପଲସପଟ୍ଟା ବାମବେରା ଚୁରିତ ରାଜପଥ	ହିତାଧିକାରୀଙ୍କ ଯୋଗଦାନ	କାର୍ଯ୍ୟକ୍ଷମ	ମେସର୍ସ-କେଆଇଡିସିଓ ହେଉଛି ରିହାତିକାରୀ
<b>ସେକ୍ଟର: ପର୍ଯ୍ୟଟନ</b>				
29	ମହୋଦଧି ନିବାସରେ ପାରମ୍ପରିକ ଭୋଜନାଳୟ	ଡିବିଓଟି	କାର୍ଯ୍ୟକ୍ଷମ	
30	ରାମଚଣ୍ଡୀରେ ପରିବେଶ ଶିବିର	ଡିବିଓଟି	କାର୍ଯ୍ୟକ୍ଷମ	
<b>ସେକ୍ଟର: ଶିକ୍ଷା</b>				
31-44	ପୁରୀ, କଟକ, ଉତ୍ତରକୋଟ, ଛତ୍ରପୁର, ବଡ଼ବିଲ, ବାରିପଦା, ତକତପୁର, ତେଜାନାଳ, ମାଲକାନଗିରି, ବୌଦ୍ଧ, ବରଗଡ଼, ଆନନ୍ଦପୁର, ଖରିଆର ଓ ବଲାଙ୍ଗୀରରେ 14 ଟି ଶିଳ୍ପ ଚାଲିମ ଅନୁଷ୍ଠାନର ପାହ୍ୟା ବୃଦ୍ଧି	ବିଓଓ	କାର୍ଯ୍ୟକ୍ଷମ	କେନ୍ଦ୍ର ସରକାରୀ ଯୋଜନା ଅନ୍ତର୍ଗତ
<b>ମୋଟ – 44 ପ୍ରକଳ୍ପ</b>				

**କାର୍ଯ୍ୟାନୁୟତ୍ତ ଅବସ୍ଥାରେ ଥିବା ପି.ପି.ପି ପ୍ରକଳ୍ପ**

କ୍ର.ସଂ	ପ୍ରକଳ୍ପର ନାମ	ପିପିପିର ପ୍ରକାର	ଅବସ୍ଥା	ମନ୍ତବ୍ୟ
<b>ସେକ୍ଟର: ନଗର ଉନ୍ନୟନ</b>				
1	ରଣସିଂହପୁର ସମନ୍ୱିତ ଆବାସିକ କେନ୍ଦ୍ର ସମୂହ	ଡିବିଓଟି	ନିର୍ମାଣାଧୀନ	
2	ପାତ୍ରପଡ଼ାରେ ସମନ୍ୱିତ ଆବାସିକ କେନ୍ଦ୍ର ସମୂହ	ଡିବିଓଟି	ନିର୍ମାଣାଧୀନ	
3	ଗାଡ଼କଣ୍ଠାରେ ସମନ୍ୱିତ ଆବାସିକ ଏବଂ ବାଣିଜ୍ୟିକ କେନ୍ଦ୍ର ସମୂହ	ବିଓଟି	ନିର୍ମାଣାଧୀନ	
4	ମାଷ୍ଟରକ୍ୟାଣ୍ଟିନ୍, ରମାଦେବୀ କଲେଜ ଓ ଜୟଦେବ ବିହାରଠାରେ ପାଦ ଉପରପୋଲର ଉନ୍ନତିକରଣ	ଡିବିଓଟି	ନିର୍ମାଣାଧୀନ	
5	ଭୁବନେଶ୍ଵର ଓ କଟକ ମହାନଗର ପାଇଁ ସ୍ଥାନୀୟ ଜମି ପୁରଣ ଉନ୍ନୟନ ଏବଂ କଠିନ ବର୍ଜ୍ୟବସ୍ତୁ	ଡିବିଓଟି	ନିର୍ମାଣାଧୀନ	ମେସର୍ସ ଏସେଲ୍ ଭୁବନେଶ୍ଵର ଏମ୍ଏସଡିସ୍ ଲିଃ ହେଉଛି

କ୍ର.ସଂ	ପ୍ରକଳ୍ପର ନାମ	ପିପିପିର ପ୍ରକାର	ଅବସ୍ଥା	ମନ୍ତବ୍ୟ
	ପ୍ରକ୍ରିୟା ସୁବିଧାର ଉନ୍ନତି ସହିତ ବର୍ଦ୍ଧିତ ସ୍ତର ଶକ୍ତି			ରିହାତିକାରୀ
6	ଆଇଆଇଟି, ନାଇକର, ଇନଫୋସିଟି-II ଏବଂ ପାର୍ଶ୍ୱବର୍ତ୍ତୀ କ୍ଷେତ୍ରର ବୃହତ୍ ଜଳଯୋଗାଣ ପ୍ରକଳ୍ପ	ବିଓଟି	ପୂର୍ବଭାଁ କାଳର ସର୍ଭ ଅନୁଯାୟୀ	ମେସର୍ସ ଏମଲଆଇଏଲ୍ ହେଉଛି ରିହାତିକାରୀ
7	ଶଙ୍କରପୁରରେ ସମନ୍ୱିତ ବାଣିଜ୍ୟିକ ଆବାସିକ କେନ୍ଦ୍ର ସମୂହ	ବିଓଟି	ନିର୍ମାଣାଧୀନ	-
<b>ସେକ୍ଟର: ପରିବହନ</b>				
8-9	ତେଜାନାଳ ଓ ଅନୁଗୁଳଠାରେ ଦୁଇଟି ବସ୍ ପ୍ରାନ୍ତକ	ଡିବିଏଫଓଟି	ନିର୍ମାଣାଧୀନ	
10	ହରିଦାସପୁର-ପାରାଦୀପ ରେଳ ପଥ	ହିଡାଧିକାରୀଙ୍କ ଯୋଗଦାନ	ନିର୍ମାଣାଧୀନ	ମେସର୍ସ ଏଚପିଆରଡିସିଏଲ୍ ହେଉଛି ରିହାତିକାରୀ
11	ଅନୁଗୁଳ-ସୁକିନ୍ଦା ରେଳପଥ	ହିଡାଧିକାରୀଙ୍କ ଯୋଗଦାନ	ନିର୍ମାଣାଧୀନ	ମେସର୍ସ ଏଏସଆରଏଲ୍ ହେଉଛି ରିହାତିକାରୀ
<b>ସେକ୍ଟର: ଶିଳ୍ପ ଭିତ୍ତିଭୂମି</b>				
12	ଭୁବନେଶ୍ୱରରେ ସୂଚନା ପାର୍କ	ବିଓଟି	ନିର୍ମାଣାଧୀନ	ପ୍ରଥମ ଭାଗ ସେପ୍ଟେମ୍ବର 2013 ସୁଦ୍ଧା ସଂପୂର୍ଣ୍ଣ କରିବାର ଥିଲା
13	ଭୁବନେଶ୍ୱରରେ ଜୈବ ପ୍ରଯୁକ୍ତି ପାର୍କ	ବିଓଟି	ନିର୍ମାଣାଧୀନ	ମେସର୍ସ ଭାରତ ବାୟୋଟେକ୍ ରିହାତିକାରୀ
14	ରାୟଗଡା ଜିଲ୍ଲାରେ ବୃହତ୍ ଖାଦ୍ୟ ପାର୍କ	ଯୌଥ ଉଦ୍ୟୋଗ	ନିର୍ମାଣାଧୀନ	ଏମଓଏସପିଆଇ, ଭାରତସରକାରଙ୍କ ଯୋଜନା ଅନ୍ତର୍ଗତ
<b>ସେକ୍ଟର: ରାଷ୍ଟ୍ରା</b>				
15	4- ଥାକିଆ 165 କିମି ବ୍ୟାପି ସମ୍ବଲପୁର ରାଜରକେଲା ରାଷ୍ଟ୍ରା	ବିଓଟି (ବୁଲ୍)	ପ୍ରାଗ୍ଭାବୀ ସର୍ଭେମ	ମେସର୍ସ ଏଲ ଆଣ୍ଡ ଟି ହେଉଛି ରିହାତିକାରୀ
<b>ସେକ୍ଟର: ପର୍ଯ୍ୟଟନ</b>				
16-23	8 ଟି ପର୍ଯ୍ୟଟନ ବିଭାଗ ସମ୍ପର୍କିତ ଉନ୍ନତିକରଣ	ପୁନରୁଦ୍ଧାର, ବୃଦ୍ଧି, ପରିଚାଳନା ଓ ହସ୍ତାନ୍ତର	ନିର୍ମାଣାଧୀନ	
<b>ସେକ୍ଟର : ଶକ୍ତି ସମ୍ବନ୍ଧୀୟ</b>				
24	ଆଇବି- ମେରାମୁଣ୍ଡଳିର 400 କେଭି ଡିଏ ଲାଇନ୍	ବିଓଟି (ବାର୍ଷିକ ବୃଦ୍ଧି)	ନିର୍ମାଣାଧୀନ	ମେସର୍ସ ଷ୍ଟରଲାଇଟ୍ ହେଉଛି ରିହାତିକାରୀ ଅଟେ
25	14 ଟି ବିଭିନ୍ନ ସ୍ଥାନରେ ବାଉଳ ଭଣ୍ଡାର ଓ ଗୋଦାମ ଘରର ଭିତ୍ତି ଭୂମିର ଉନ୍ନତିକରଣ	ବିଓଓ	ନିର୍ମାଣାଧୀନ	ରିହାତିକାରୀ ବ୍ୟକ୍ତିବିଶେଷଙ୍କ ସଂଖ୍ୟା
<b>ମୋଟ – 25 ପ୍ରକଳ୍ପ</b>				

**ହେବାକୁ ଥିବା ପି.ପି.ପି ପ୍ରକଳ୍ପ**

କ୍ର.ସଂ	ପ୍ରକଳ୍ପର ନାମ	ପିପିପିର ପ୍ରକାର	ଅବସ୍ଥା	ମନ୍ତବ୍ୟ
<b>ସେକ୍ଟର: ନଗର ଉନ୍ନୟନ</b>				
1	ସୁଆଙ୍ଗୋଠାରେ ସମନ୍ୱିତ ଆବାସିକ ଓ ବାଣିଜ୍ୟ କେନ୍ଦ୍ର ସମୂହ	ଡିବିଓଟି	ବିଚାରାଧିନ	ବିକାଶ ସଂସ୍ଥା ବକ୍ସା ଶେଷ ।
2	ରଣସିଂହପୁରଠାରେ ସମନ୍ୱିତ ଆବାସିକ ଓ	ଡିବିଓଟି	ବିଚାରାଧିନ	ବିକାଶ ସଂସ୍ଥା ବକ୍ସା ଶେଷ ।



କ୍ର.ସଂ.	ପ୍ରକଳ୍ପର ନାମ	ପିପିପିର ପ୍ରକାର	ଅବସ୍ଥା	ମନ୍ତବ୍ୟ
	ବାଣିଜ୍ୟ କେନ୍ଦ୍ର ସମୂହ			
3	ପାଇକରାପୁରଠାରେ ସମନ୍ୱିତ ଆବାସିକ ଓ ବାଣିଜ୍ୟ କେନ୍ଦ୍ର ସମୂହ	ବିଓଟି	ବିଚାରାଧିନ	ବିକାଶ ସଂସ୍ଥା ବଛା ଶେଷ ।
4	ବିଭିନ୍ନ ପୌରସଂସ୍ଥା ରାଷ୍ଟ୍ର ଆଲୋଚନାକରଣ ବ୍ୟବହାରିକ ପରିଯୋଜନା	---	ବିଚାରାଧିନ	ମେସର୍ସ ନିଉ୍ ଏନର୍ଜି ଏଲଏଲପି ଏବଂ ମେସର୍ସ ହିସାଲାଇଟ୍ ଏ/ଏସ୍ ରିହାତିକାରୀ ବଛା ଶେଷ
ସେକ୍ଟର: ଶକ୍ତି				
5	ଭୁବନେଶ୍ୱର ଓ କଟକରେ ଛାଡ଼ ଉପରେ ସୌର ପ୍ରକଳ୍ପ		ବିଚାରାଧିନ	ମେସର୍ସ ଆଜୁର ପାଞ୍ଜର ଇଣ୍ଡିଆ ପ୍ରା. ଲିଃ ବଛାଯାଇଅଛି
ସେକ୍ଟର: ସ୍ୱାସ୍ଥ୍ୟ				
6.	ଗ୍ରୀନଫିଲ୍ଡ୍ ସ୍ୱାସ୍ଥ୍ୟ କେନ୍ଦ୍ର ଓ ଭୁବନେଶ୍ୱରଠାରେ ଭୁବନେଶ୍ୱର ମହାନଗର ନଗର ସ୍ୱାସ୍ଥ୍ୟସେବା ନେଟୱାର୍କ		ବିଚାରାଧିନ	ନିଲାମ ଡାକ ସଂପୂର୍ଣ୍ଣ ଶେଷ ଓ ରୁକ୍ମି ପ୍ରଦାନ କରାଯାଇଅଛି
7	ଝାରସୁଗୁଡ଼ା ଠାରେ ହୃଦ୍ ସେବା ଚିକିତ୍ସାଳୟ		ବିଚାରାଧିନ	--
ସେକ୍ଟର: ଶିକ୍ଷା				
8	ପ୍ରଶିକ୍ଷକଙ୍କ ପ୍ରଶିକ୍ଷଣ ସଂସ୍ଥାନ (ଆଇଟିଓଟି) ଏବଂ ସ୍ୱତନ୍ତ୍ର କୌଶଳ ପ୍ରଶିକ୍ଷଣ ସଂସ୍ଥାନ		ବିଚାରାଧିନ	--
ମୋଟ – 8 ପ୍ରକଳ୍ପ				
ସର୍ବମୋଟ –(77 ପ୍ରକଳ୍ପ) ଓଡ଼ିଶା				

## ପରିଶିଷ୍ଟ – 2.1

(ଦ୍ରଷ୍ଟବ୍ୟ ଅନୁଲେଖ 2.3.1)

2015-16 ବର୍ଷରେ ବିଭିନ୍ନ ଅନୁଦାନ/ବିନିଯୋଗ ଯେଉଁଠି ସଞ୍ଚୟ ପ୍ରତ୍ୟେକ କ୍ଷେତ୍ରରେ 10 କୋଟି ଟଙ୍କାରୁ ଏବଂ ସମ୍ପୂର୍ଣ୍ଣ ବ୍ୟୟର 20 ପ୍ରତିଶତରୁ ଉର୍ଦ୍ଧ୍ୱ ଥିଲା ତାହାର ବିବରଣ

(କୋଟି ଟଙ୍କାରେ)

କ୍ର.ସଂ.	ଅନୁଦାନ ସଂଖ୍ୟା	ଅନୁଦାନ/ବିନିଯୋଗ ନାମ	ମୋଟ ଅନୁଦାନ/ବିନିଯୋଗ	ପ୍ରକୃତ ଖର୍ଚ୍ଚ	ସମୁଦାୟ ବ୍ୟୟ ଅଟଳକରୁ ସଞ୍ଚୟ	ସମୁଦାୟ ବ୍ୟୟ ଅଟଳକରୁ ସଂଚୟ ପ୍ରତିଶତ
(1)	(2)	(3)	(4)	(5)	(6)	(7)
<b>ରାଜସ୍ୱ (ନିର୍ଦ୍ଦେଶିତ)</b>						
1	2048	ଉତ୍ତର ଛାତ୍ର କିମ୍ବା ଉପେକ୍ଷା ନିମନ୍ତେ ବିନିଯୋଗ	500.00	0	500.00	100.00
2	2049	ସୁଧ ଦେୟ	4350.00	3343.30	1006.70	23.14
<b>ରାଜସ୍ୱ (ଅନୁମୋଦିତ)</b>						
3	3	ରାଜସ୍ୱ ଏବଂ ବିପର୍ଯ୍ୟୟ ପରିଚାଳନା	5219.67	3181.26	2038.41	39.05
4	5	ଅର୍ଥ	9844.34	6610.41	3233.93	32.85
5	15	କ୍ରୀଡ଼ା ଓ ସୁବ ବ୍ୟାପାର	45.99	35.67	10.35	22.50
6	16	ଯୋଜନା ଓ ସମନ୍ୱୟ	1178.19	610.90	567.29	48.15
7	22	ଜଙ୍ଗଲ ଓ ପରିବେଶ	785.71	578.43	207.28	26.38
8	37	ସୁଚନା ଓ ପ୍ରଯୁକ୍ତି ବିଦ୍ୟା	175.38	110.83	64.55	36.80
9	40	ଅଣ୍ଟ, କ୍ଷୁଦ୍ର ଓ ମଧ୍ୟମ ଉଦ୍ୟୋଗ	130.76	89.50	41.26	31.55
<b>ପୁଞ୍ଜି (ଅନୁମୋଦିତ)</b>						
10	1	ଶୁଦ୍ଧ	519.48	318.58	200.90	38.67
11	2	ସାଧାରଣ ପ୍ରଶାସନ	128.47	75.13	53.34	41.51
12	5	ଅର୍ଥ	151.85	109.50	42.35	27.89
13	10	ବିଦ୍ୟାଳୟ ଓ ଗଣଶିକ୍ଷା	85.00	37.24	47.76	56.18
14	16	ଯୋଜନା ଓ ସମନ୍ୱୟ	209.21	153.16	56.05	26.79
15	21	ପରିବହନ	175.00	138.68	36.32	20.75
16	30	ଶକ୍ତି	1955.69	1517.39	438.30	22.41
17	33	ମତ୍ସ୍ୟ ଓ ପଶୁ ସମ୍ପଦ ବିକାଶ	133.51	106.47	27.04	20.25
18	34	ସମବାୟ	374.08	273.26	100.82	26.95
19	36	ମହିଳା ଓ ଶିଶୁ ବିକାଶ	320.00	219.97	100.03	31.25
20	38	ଉଚ୍ଚ ଶିକ୍ଷା	71.50	46.95	24.55	34.33
<b>ମୋଟ</b>			<b>26353.83</b>	<b>17556.60</b>	<b>8797.23</b>	<b>33.38</b>

ଉତ୍ସ : 2015-16 ର ବିନିଯୋଗ ହିସାବ, ଓଡ଼ିଶା ସରକାର ।

## ପରିଶିଷ୍ଟ – 2.2

(ଦ୍ରଷ୍ଟବ୍ୟ ଅନୁଛେଦ 2.3.4)

## 2011-16 ବର୍ଷ ଗୁଡ଼ିକରେ କ୍ରମାଗତ ସଞ୍ଚୟ ହୋଇଥିବା ଅନୁଦାନର ବିବରଣୀ

(କୋଟି ଟଙ୍କାରେ)

କ୍ର.ସଂ.	ଅନୁଦାନର ନାମ / ବିଭାଗର ନାମ	ସଞ୍ଚୟ ରାଶି				
		2011-12	2012-13	2013-14	2014-15	2015-16
<b>ରାଜସ୍ୱ (ନିର୍ଦ୍ଦେଶିତ)</b>						
1	2049- ସୁଧ ଦେୟ	1470.90 (36)	1704.36 (38)	2119.64 (42)	1918.94 (41)	1006.70 (23)
<b>ରାଜସ୍ୱ (ଅନୁମୋଦିତ)</b>						
2	1- ଗୃହ	188.84 (10)	192.66 (9)	175.54 (7)	178.91 (6)	255.57 (8)
3	3- ରାଜସ୍ୱ ଏବଂ ବିପର୍ଯ୍ୟୟ ପରିଚାଳନା	701.91 (17)	1033.25 (55)	2633.53 (43)	1247.47 (36)	2038.41 (39)
4	4-ଆଇନ୍	31.26 (17)	36.58 (19)	22.31 (11)	24.04 (9)	50.92 (16)
5	5-ଅର୍ଥ	1061.41 (18)	1549.72 (22)	2754.72 (29)	2052.78 (23)	3233.94 (33)
6	7-ପୂର୍ଣ୍ଣ	52.15 (5)	26.24 (2)	31.18 (2)	84.54 (5)	144.24 (8)
7	10- ବିଦ୍ୟାଳୟ ଓ ଗଣ ଶିକ୍ଷା	418.64 (8)	806.54 (12)	509.22 (7)	1414.78 (15)	1942.82 (18)
8	11- ଅନୁସୂଚିତ ଜନଜାତି, ଅନୁସୂଚିତଜାତି ବିକାଶ ଓ ସଂଖ୍ୟା ଲଘୁ ଓ ପଛୁଆବର୍ଗ କଲ୍ୟାଣ	79.25 (7)	168.51 (12)	263.10 (16)	373.64 (20)	316.00 (14)
9	12- ସ୍ୱାସ୍ଥ୍ୟ ଓ ପରିବାର କଲ୍ୟାଣ	180.54 (12)	201.73 (11)	303.30 (14)	651.88 (19)	222.71 (7)
10	13- ଗୃହ ଓ ନଗର ଉନ୍ନୟନ	212.74 (17)	100.91 (7)	87.89 (4)	500.80 (22)	453.49 (16)
11	16- ଯୋଜନା ଓ ସମନ୍ୱୟ	65.18 (5)	151.25 (13)	144.17 (12)	270.44 (23)	567.28 (48)
12	17-ପଞ୍ଚାୟତି ରାଜ	190.20 (8)	437.70 (15)	436.05 (12)	2064.92 (30)	1439.68 (16)
13	20- ଜଳ ସମ୍ପଦ	179.54 (17)	158.94 (13)	117.70 (8)	333.91 (19)	152.85 (8)
14	22- ଜଙ୍ଗଲ ଓ ପରିବେଶ	42.57 (11)	98.06 (17)	166.76 (22)	92.90 (13)	207.28 (26)
15	33- ମତ୍ସ୍ୟ ଓ ପଶୁ ସମ୍ପଦ ବିକାଶ	55.43 (16)	77.76 (21)	54.08 (13)	77.11 (16)	78.65 (15)
16	36- ମହିଳା ଓ ଶିଶୁ ବିକାଶ	273.32 (8)	236.48 (7)	249.75 (6)	1107.72 (24)	351.31 (9)
17	38- ଉଚ୍ଚ ଶିକ୍ଷା	26.55 (2)	65.67 (5)	66.24 (4)	350.13 (16)	119.24 (6)
<b>ପୁଞ୍ଜି (ଅନୁମୋଦିତ)</b>						
18	7-ପୂର୍ଣ୍ଣ	234.87 (20)	102.04 (9)	59.92 (4)	47.15 (2)	83.97 (2)
19	20- ଜଳ ସମ୍ପଦ	457.77 (21)	254.06 (11)	529.08 (19)	558.12 (16)	339.08 (8)
20	28- ଗ୍ରାମ୍ୟ ବିକାଶ	119.75 (19)	63.84 (10)	32.85 (4)	825.63 (27)	238.62 (5)

ଉତ୍ସ : ରାଜ୍ୟ ସରକାରଙ୍କର ସଂପୃକ୍ତ ବର୍ଷ ମାନଙ୍କର ବିନିଯୋଗ ହିସାବ ଦ୍ରଷ୍ଟବ୍ୟ : ବନ୍ଧନା ମଧ୍ୟରେ ଥିବା ସଂଖ୍ୟା ମୋଟ ଅନୁଦାନର ପ୍ରତିଶତ

## ପରିଶିଷ୍ଟ – 2.3

(ଦ୍ରଷ୍ଟବ୍ୟ ଅନୁଚ୍ଛେଦ 2.3.5 )

2015-16 ବର୍ଷରେ କେତକ କ୍ଷେତ୍ରରେ ହୋଇଥିବା ଅନୁପୂରକ ବ୍ୟୟ (ପ୍ରତ୍ୟେକ କ୍ଷେତ୍ରରେ ଏକ କୋଟି ଟଙ୍କା କିମ୍ବା ତତୋଧିକ) ଅନାବଶ୍ୟକ ପ୍ରମାଣିତ ହେବାର ବିବରଣ

(କୋଟି ଟଙ୍କାରେ)

କ୍ର.ସଂ.	ଅନୁଦାନ ସଂଖ୍ୟା ଓ ନାମ	ମୂଳ ବ୍ୟୟ	ପ୍ରକୃତ ଖର୍ଚ୍ଚ	ମୂଳ ବ୍ୟୟରୁ ସଞ୍ଚୟ	ଅନୁପୂରକ ବ୍ୟୟ
<b>(କ) ରାଜସ୍ୱ (ନିର୍ଦ୍ଦେଶିତ)</b>					
1	1- ଗୃହ	62.46	55.39	7.07	5.98
<b>ମୋଟ ନିର୍ଦ୍ଦେଶିତ</b>		<b>62.46</b>	<b>55.39</b>	<b>7.07</b>	<b>5.98</b>
<b>(କ) ରାଜସ୍ୱ (ଅନୁମୋଦିତ)</b>					
2	1- ଗୃହ	3206.95	3006.01	200.94	54.63
3	2- ସାଧାରଣ ପ୍ରଶାସନ	162.36	150.06	12.3	1.61
4	4- ଆଇନ୍	298.06	273.14	24.92	26.00
5	6- ବାଣିଜ୍ୟ	61.82	59.76	2.06	1.34
6	7-ପୂର୍ତ୍ତ	1806.26	1675.84	130.42	13.83
7	8- ବିଧାନ ସଭା	40.21	32.74	7.47	2.11
8	10- ବିଦ୍ୟାଳୟ ଓ ଗଣ ଶିକ୍ଷା	9929.39	9012.35	917.04	1025.78
9	12- ସ୍ୱାସ୍ଥ୍ୟ ଓ ପରିବାର କଲ୍ୟାଣ	3233.89	3134.02	99.87	122.84
10	13- ଗୃହ ଓ ନଗର ଉନ୍ନୟନ	2677.90	2367.42	310.48	143.01
11	20- ଜଳ ସଂପଦ	1889.06	1877.34	11.72	141.12
12	22- ଜଙ୍ଗଲ ଓ ପରିବେଶ	717.15	578.43	138.72	68.56
13	23-କୃଷି	3009.04	3005.56	3.48	456.84
14	26-ସଂସଦୀୟ ବ୍ୟାପାର	23.90	22.88	1.02	1.11
15	30- ଶକ୍ତି	30.48	27.64	2.84	2.8
16	32- ପର୍ଯ୍ୟଟନ ଓ ସଂସ୍କୃତି	118.54	98.95	19.59	4.93
17	33-ମତ୍ସ୍ୟ ଓ ପଶୁସମ୍ପଦ ବିକାଶ	501.29	443.44	57.85	20.81
18	36-ମହିଳା ଓ ଶିଶୁ ବିକାଶ	3862.62	3592.54	270.08	81.23
19	38- ଉଚ୍ଚ ଶିକ୍ଷା	1921.61	1897.67	23.94	95.30
20	39- କୌଶଳ ବିକାଶ ଓ ବୈଷୟିକ ଶିକ୍ଷା	223.11	219.73	3.38	5.16
21	40- ଅଣ୍ଡ, କ୍ଷୁଦ୍ର ଓ ମଧ୍ୟମ ଉଦ୍ୟୋଗ	113.61	89.50	24.11	17.15
<b>ମୋଟ ଅନୁମୋଦିତ</b>		<b>33827.25</b>	<b>31565.02</b>	<b>2262.23</b>	<b>2286.16</b>
<b>ରାଜସ୍ୱର ସର୍ବମୋଟ</b>		<b>33889.71</b>	<b>31620.41</b>	<b>2269.30</b>	<b>2292.14</b>

କ୍ର.ସଂ.	ଅନୁଦାନ ସଂଖ୍ୟା ଓ ନାମ	ମୂଳ ବ୍ୟୟ	ପ୍ରକୃତ ଖର୍ଚ୍ଚ	ମୂଳ ବ୍ୟୟରୁ ସଞ୍ଚୟ	ଅନୁପୂରକ ବ୍ୟୟ
ଖ. ପୁଞ୍ଜି(ଅନୁମୋଦିତ)					
22	1- ଗୃହ	442.48	318.58	123.90	77.00
23	2- ସାଧାରଣ ପ୍ରଶାସନ	126.21	75.13	51.08	2.26
24	6- ବାଣିଜ୍ୟ	21.30	20.01	1.29	6.00
25	11- ଅନୁସୂଚିତ ଜନଜାତି ଓ ଜାତି ବିକାଶ, ସଂଖ୍ୟାଲଘୁ ସଂପ୍ରଦାୟ ଓ ଅନ୍ୟାନ୍ୟ ପଛୁଆବର୍ଗ କଲ୍ୟାଣ	579.10	559.73	19.37	49.38
26	12- ସ୍ୱାସ୍ଥ୍ୟ ଏବଂ ପରିବାର କଲ୍ୟାଣ	643.61	589.76	53.85	35.00
27	20- ଜଳ ସଂପଦ	4336.56	4177.24	159.32	179.75
28	21- ପରିବହନ	160	138.68	21.32	15.00
29	25- ପୁରୁଣା ଓ ଲୋକ ସଂପର୍କ	4	3.99	0.01	1.00
30	33-ମତ୍ସ୍ୟ ଓ ପଶୁସମ୍ପଦ ବିକାଶ	128.51	106.47	22.04	5.00
31	36-ମହିଳା ଓ ଶିଶୁ ବିକାଶ	300.00	219.97	80.03	20.00
ସର୍ବମୋଟ (ଅନୁମୋଦିତ)		<b>6741.77</b>	<b>6209.56</b>	<b>532.21</b>	<b>390.39</b>
ମୋଟ ପୁଞ୍ଜି		<b>6741.77</b>	<b>6209.56</b>	<b>532.21</b>	<b>390.39</b>
ସର୍ବମୋଟ		<b>40631.48</b>	<b>37829.97</b>	<b>2801.51</b>	<b>2682.53</b>

ଉତ୍ସ : 2015-16 ର ବିନିଯୋଗ ହିସାବ, ଓଡ଼ିଶା ସରକାର

## ପରିଶିଷ୍ଟ – 2.4

(ଦ୍ରଷ୍ଟବ୍ୟ ଅନୁଛେଦ 2.3.5)

2015-16 ବର୍ଷରେ କେତେକ କ୍ଷେତ୍ରରେ ହୋଇଥିବା ଅନୁପୂରକ ବ୍ୟବସ୍ଥା (ପ୍ରତ୍ୟେକ କ୍ଷେତ୍ରରେ ଏକ କୋଟି ଟଙ୍କା କିମ୍ବା ତତୋଧିକ) ଅତ୍ୟଧିକ ପ୍ରମାଣିତ ହେବାର ବିବରଣ

(କୋଟି ଟଙ୍କାରେ)

କ୍ର.ସଂ.	ଅନୁଦାନ ସଂଖ୍ୟା ଓ ନାମ	ମୂଳ ବ୍ୟବସ୍ଥା	ଅନୁପୂରକ ବ୍ୟବସ୍ଥା	ସମୁଦାୟ ବ୍ୟବସ୍ଥା	ପ୍ରକୃତ ଖର୍ଚ୍ଚ	ଅଧିକ ଅନୁପୂରକ ବ୍ୟବସ୍ଥା
<b>ରାଜସ୍ୱ (ଅନୁମୋଦିତ)</b>						
1	03- ରାଜସ୍ୱ ଓ ବିପର୍ଯ୍ୟୟ ପରିଚାଳନା	2913.49	2306.18	5219.67	3181.26	2038.41
2	11- ଅନୁପୂରିତ ଜନଜାତି ଓ ଜାତି ବିକାଶ, ସଂଖ୍ୟାଲଘୁ ଓ ଅନ୍ୟାନ୍ୟ ପଛଆବର୍ଗ କଲ୍ୟାଣ	1795.73	469.15	2264.88	1948.88	316.00
3	14- ଶ୍ରମ ଓ ନିୟୋଜନ ରାଜ୍ୟ ବୀମା	197.67	40.81	238.48	221.28	17.20
4	17-ପଞ୍ଚାୟତିରାଜ	7036.10	2026.98	9063.08	7623.40	1439.68
5	19-ଶିଳ୍ପ	46.92	58.85	105.77	104.91	0.86
6	21-ପରିବହନ	66.30	15.67	81.97	73.19	8.78
7	27-ବିଜ୍ଞାନ ଓ ପ୍ରଯୁକ୍ତି	52.62	12.81	65.43	65.34	0.09
8	28-ଗ୍ରାମ୍ୟ ଉନ୍ନୟନ	2389.91	328.14	2718.05	2427.80	290.25
<b>ସର୍ବମୋଟ ରାଜସ୍ୱ</b>		<b>14498.74</b>	<b>5258.59</b>	<b>19757.33</b>	<b>15646.06</b>	<b>4111.27</b>
<b>ପୁଞ୍ଜି(ନିର୍ଦ୍ଦେଶିତ)</b>						
9	6003-ରାଜ୍ୟ ସରକାରଙ୍କ ଆଭ୍ୟନ୍ତରୀଣ ରଣ	2209.64	46.45	2256.09	2253.70	2.39
<b>ପୁଞ୍ଜି(ଅନୁମୋଦିତ)</b>						
10	3- ରାଜସ୍ୱ ଏବଂ ବିପର୍ଯ୍ୟୟ ପରିଚାଳନା	69.48	7.00	76.48	75.84	0.64
11	4- ଆଇନ୍	3.80	9.00	12.80	12.02	0.78
12	7-ପୂର୍ଣ୍ଣ	2489.89	1341.49	3831.38	3747.41	83.97
13	13- ଗୃହ ଓ ନଗର ଉନ୍ନୟନ	251.88	167.78	419.66	353.19	66.47
14	23- କୃଷି	122.30	34.20	156.50	141.50	15.00
15	28- ଗ୍ରାମ୍ୟ ଉନ୍ନୟନ	3586.90	833.04	4419.94	4181.33	238.61
16	30- ଶକ୍ତି	1156.87	798.82	1955.69	1517.39	438.3
17	34- ସମବାୟ	240.95	133.13	374.08	273.26	100.82
18	39- କୌଶଳ ବିକାଶ ଓ ବୈଷୟିକ ଶିକ୍ଷା	489.86	116.76	606.62	491.68	114.94
<b>ମୋଟ ପୁଞ୍ଜି</b>		<b>10621.57</b>	<b>3487.67</b>	<b>14109.24</b>	<b>13047.32</b>	<b>1061.92</b>
<b>ସର୍ବମୋଟ</b>		<b>25120.31</b>	<b>8746.26</b>	<b>33866.57</b>	<b>28693.38</b>	<b>5173.19</b>

ଉତ୍ସ : 2015-16 ର ବିନିୟୋଗ ହିସାବ, ଓଡ଼ିଶା ସରକାର

**ପରିଶିଷ୍ଟ – 2.5**  
(ଦ୍ରଷ୍ଟବ୍ୟ ଅନୁଛେଦ 2.3.6)

**2015-16 ରେ ଅଧିକ/ ଅନାବଶ୍ୟକ ଭାବେ ପୁନଃ ବିନିଯୋଗ ହୋଇଥିବା ନିଧର ବିବରଣ**

(କୋଟି ଟଙ୍କାରେ)

କ୍ର.ସଂ.	ଅନୁଦାନ ସଂଖ୍ୟା	ବିଶଦ ବିବରଣ	ପୁନର୍ବିନିଯୋଗ	ଚୂଡ଼ାନ୍ତ ଅତ୍ୟଧିକ(+) ସଞ୍ଚୟ(-)
1	1- ଗୃହ	2014- ଏନ୍‌ପି-00-114-1126- ସର୍ବସାଧାରଣ ଅଭିଯୋଜକ	-0.98	-1.09
2	1- ଗୃହ	2052- ଏନ୍‌ପି -00-090-0640- ଗୃହ ବିଭାଗ	7.09	-29.88
3	1- ଗୃହ	2055- ଏନ୍‌ପି -00-001-0534- ସାଧାରଣ	0.08	-1.03
4	1- ଗୃହ	2055- ଏନ୍‌ପି -00-001-1712- କଟକ ଭୁବନେଶ୍ୱର ଦୈତ ନଗରୀରେ କମିଶନରେଟ୍ ପ୍ରଥା ପ୍ରଚଳନ	-0.56	-7.48
5	1- ଗୃହ	2055- ଏନ୍‌ପି -00-104-0683- ଭାରତୀୟ ରିଜର୍ଭ ବାଟାଲିୟନ	1.99	-3.85
6	1- ଗୃହ	2055- ଏନ୍‌ପି -00-104-1327- ସ୍ୱତନ୍ତ୍ର ପୋଲିସ୍ ସଂସ୍ଥା	-2.16	-6.49
7	1- ଗୃହ	2055- ଏନ୍‌ପି -00-109-0321- ଜିଲ୍ଲା ସଂସ୍ଥା	6.27	-31.63
8	1- ଗୃହ	2055- ଏନ୍‌ପି -00-111-1797- ରେଳ ପୋଲିସ୍ ପ୍ରତିଷ୍ଠାନ	0.14	-1.02
9	7- ପୂର୍ଣ୍ଣ	5054- ଏସ୍‌ପି-ଏସ୍‌ଏସ୍ -03-337-1994- ଓଡ଼ିଶା ରାଜ୍ୟ ରାଷ୍ଟ୍ରା ପ୍ରକଳ୍ପ- ରାଷ୍ଟ୍ରୀୟ ଉନ୍ନତୀକରଣ ଭାଗ/ ଅଂଶ	-104.00	-2.50
10	7- ପୂର୍ଣ୍ଣ	5054- ଏସ୍‌ପି-ଏସ୍‌ଏସ୍ -03-789-2862- ରାଜ୍ୟ ରାଜପଥ ଉନ୍ନୟନ ପ୍ରକଳ୍ପ	15.37	-2.79
11	7- ପୂର୍ଣ୍ଣ	5054- ଏସ୍‌ପି-ଏସ୍‌ଏସ୍ -03-796-2862- ରାଜ୍ୟ ରାଜପଥ ଉନ୍ନୟନ କାର୍ଯ୍ୟକ୍ରମ	1.96	-3.74
12	7- ପୂର୍ଣ୍ଣ	5054- ଏସ୍‌ପି-ଏସ୍‌ଏସ୍ -04-796-2161- ଗ୍ରାମ୍ୟ ଭିତ୍ତି ସଂରଚନା ଉନ୍ନୟନ ପାଣ୍ଠି	0.35	-1.00
13	13- ଗୃହ ଓ ନଗର ଉନ୍ନୟନ	2217- ଏନ୍‌ପି -05-193-2558- ତ୍ରୟୋଦଶ ଅର୍ଥ କମିଶନଙ୍କ ଦ୍ୱାରା ସୁପାରିଶ ଅନୁଯାୟୀ ସ୍ଥାନୀୟ ନିକାୟକୁ ସାଧାରଣ ମୌଳିକ ଅନୁଦାନ	-15.65	-4.12
14	13- ଗୃହ ଓ ନଗର ଉନ୍ନୟନ	3604- ଏନ୍‌ପି -00-193-3051- ଚତୁର୍ଥ ଅର୍ଥ କମିଶନଙ୍କ ଅଧିନରେ କ୍ଷତିପୂରଣ ଏବଂ ପୁଲ୍ୟାୟନ	-10.60	-22.64
15	19- ଶିଳ୍ପ	2875- ଏସ୍‌ପି-ଡିଏସ୍ -60-190-0070- ସରକାରୀ ଉଦ୍ୟୋଗ ଓ ଅନ୍ୟ ଉଦ୍ୟୋଗ ମାନଙ୍କୁ ସହାୟତା	3.50	-3.50
16	20- ଜଳ ସଂପଦ	2700- ଏନ୍‌ପି -80-001-0456- ନିର୍ବାହୀ ଯନ୍ତା ପ୍ରତିଷ୍ଠାନ	-4.60	-2.01
17	20- ଜଳ ସଂପଦ	2700- ଏନ୍‌ପି -80-001-1407- ଅଧିକାରୀ ଯନ୍ତା ପ୍ରତିଷ୍ଠାନ	-3.26	-1.16
18	20- ଜଳ ସଂପଦ	4701- ଏସ୍‌ପି-ଏସ୍‌ଏସ୍ -80-800-2345- ଅନ୍ୟାନ୍ୟ ଯୋଜନା-ମଧ୍ୟମ ଜଳସେଚନ କାର୍ଯ୍ୟକ୍ରମ ପାଇଁ	-8.68	-7.65
19	28- ଗ୍ରାମ୍ୟ ଉନ୍ନୟନ	2215- ଏସ୍‌ପି-ଡିଏସ୍ -01-102-2477- ଏନ୍‌ଆର୍‌ଡିଏସ୍‌ସି	-59.11	-5.07

କ୍ର.ସଂ.	ଅନୁଦାନ ସଂଖ୍ୟା	ବିଷୟ ବିବରଣ	ପୁନର୍ବିନିଯୋଗ	ବୃତ୍ତାନ୍ତ ଅତ୍ୟଧିକ(+) ସଞ୍ଚୟ(-)
20	28- ଗ୍ରାମ୍ୟ ଉନ୍ନୟନ	4215- ଏସ୍ପି-ଡିଏସ୍ -01-102-2181- ଗ୍ରାମ୍ୟ ଭିତ୍ତିଭୂମି ବିକାଶ ପାଇଁ	-32.24	-1.00
21	31- ହସ୍ତଚକ୍ର, କୟନ ଓ ହସ୍ତକଳା	2851- ଏସ୍ପି-ଏସ୍‌ଏସ୍ -00-104-3015- ହସ୍ତକଳା, ଶିଳ୍ପ ବିକାଶ ଏବଂ ଭିତ୍ତି ପ୍ରସ୍ତୁତି	-6.96	-1.00
22	36- ମହିଳା ଓ ଶିଶୁ ବିକାଶ	2236- ଏସ୍ପି-ଡିଏସ୍ -02-101-2162- କେବିକେ ଜିଲ୍ଲା ପାଇଁ ସ୍ୱତନ୍ତ୍ର ଯୋଜନା	-14.71	-3.34
23	38- ଉଚ୍ଚ ଶିକ୍ଷା	2202- ଏସ୍ପି-ଏସ୍‌ଏସ୍ -03-107-1009- ଅନ୍ୟାନ୍ୟ ଶିକ୍ଷା ସୁଯୋଗ	-4.00	-15.17
			<b>-230.76</b>	<b>-159.16</b>
24	13- ଗୃହ ଓ ନଗର ଉନ୍ନୟନ	3604- ଏସ୍ପି -00-192-3051- ଚତୁର୍ଥ ଅର୍ଥ କମିଶନ ଅଧିନରେ କ୍ଷତି ପୂରଣ ଓ ମୂଲ୍ୟାୟନ	-49.16	20.99
25	20- ଜଳ ସଂପଦ	4700- ଏସ୍ପି-ଏସ୍‌ଏସ୍ -01-789-2160- ଦ୍ୱାରାନ୍ୱିତ ହିତକାରୀ ଜଳସେଚନ କାର୍ଯ୍ୟକ୍ରମ	4.00	2.13
26	20- ଜଳ ସଂପଦ	4701- ଏସ୍ପି-ଏସ୍‌ଏସ୍ -58-796-2160- ଦ୍ୱାରାନ୍ୱିତ ହିତକାରୀ ଜଳସେଚନ କାର୍ଯ୍ୟକ୍ରମ	15.57	2.09
27	22- ଜଙ୍ଗଲ ଓ ପରିବେଶ	2406- ଏସ୍ପି -01-101-0484- କ୍ଷେତ୍ର ପ୍ରତିଷ୍ଠା (ମଣ୍ଡଳ କାର୍ଯ୍ୟକ୍ରମ)	-0.24	1.12
			<b>-29.83</b>	<b>26.33</b>

ଉତ୍ସ : ମାସିକ ବିନିଯୋଗ ହିସାବ, ମାର୍ଚ୍ଚ 2016(ଏସ୍), ଓଡ଼ିଶା ସରକାର



ପରିଶିଷ୍ଟ – 2.6

(ଦ୍ରଷ୍ଟବ୍ୟ ଅନୁଛେଦ 2.3.8)

2014-15 ବର୍ଷ ମଧ୍ୟରେ ହୋଇଥିବା ମାତ୍ରାଧିକ ରାଶି ସମର୍ପଣ ସମୀକ୍ଷା ଫଳାଫଳର ବିବରଣ (10 କୋଟି ଟଙ୍କା କିମ୍ବା ତଦୁର୍ଦ୍ଧ ପ୍ରତିକ୍ଷେତ୍ରରେ)

କ୍ର. ସଂ.	ଅନୁଦାନର ସଂଖ୍ୟା ଓ ନାମ	ପରିକଳ୍ପନାର ନାମ (ହିସାବର ଶୀର୍ଷକ)	ପ୍ରତ୍ୟାର୍ପଣ ପରିମାଣ (କୋଟି ଟଙ୍କା)	ପ୍ରତ୍ୟାର୍ପଣର ପ୍ରତିଶତ	ପ୍ରତ୍ୟାର୍ପଣର କାରଣ
1	1- ଗୃହ	2014-ଏନ୍‌ପି-105-2790-ନ୍ୟାୟ ପ୍ରଦାନର ଉନ୍ନତିକରଣ ପାଇଁ ତ୍ରୟୋଦଶ ଅର୍ଥ କମିଶନଙ୍କ ଅନୁଦାନ ଅତିରିକ୍ତ କିଲ୍ଲୁ ଏବଂ ଦୌରା ନ୍ୟାୟାଳୟ	11.97	100	ସମଗ୍ର ବ୍ୟବସ୍ଥାର ଫେରସ୍ତର କାରଣ ପ୍ରଧାନ ମହାଲେଖାକାର (ଲେଖା ଓ ହକ୍‌ଦାରୀ)କୁ ଦର୍ଶାଯାଇନାହିଁ
2	2- ସାଧାରଣ ପ୍ରଶାସନ	2070-ଏନ୍‌ପି-104-0308-କିଲ୍ଲୁ ପ୍ରତିଷ୍ଠାନ	44.48	100	ଅନ୍ୟ ଶୀର୍ଷକରେ ଅତିରିକ୍ତ ରାଶିର ଆବଶ୍ୟକତା ଥିବାରୁ ଏହି ଶୀର୍ଷକର ସମଗ୍ର ରାଶି ଫେରସ୍ତ ହୋଇଥିଲା
3	4- ଆଇନ୍	2235-ଏନ୍‌ପି-60-200-2552- ନ୍ୟାୟ ପ୍ରଦାନରେ ଉନ୍ନତି ପାଇଁ ତ୍ରୟୋଦଶ ଅର୍ଥ କମିଶନ ଅନୁଦାନ	11.63	100	ସମଗ୍ର ବ୍ୟବସ୍ଥାର ଫେରସ୍ତର କାରଣ ପ୍ରଧାନ ମହାଲେଖାକାର (ଲେଖା ଓ ହକ୍‌ଦାରୀ)କୁ ଦର୍ଶାଯାଇନାହିଁ
4	5- ଅର୍ଥ	2075-ଏନ୍‌ପି -800-2897-ଜମାକାରୀଙ୍କ ସ୍ୱାର୍ଥ ସୁରକ୍ଷା ପାଣ୍ଠି	300.00	100	ସମଗ୍ର ବ୍ୟବସ୍ଥାର ଫେରସ୍ତର କାରଣ ପ୍ରଧାନ ମହାଲେଖାକାର (ଲେଖା ଓ ହକ୍‌ଦାରୀ)କୁ ଦର୍ଶାଯାଇନାହିଁ
5	7- ପୂର୍ତ୍ତ	3054-ଏନ୍‌ପି-04-337-2582- ତ୍ରୟୋଦଶ ଅର୍ଥ କମିଶନଙ୍କ ଦ୍ୱାରା ପ୍ରଦତ୍ତ ଅର୍ଥରେ ରାଷ୍ଟ୍ରା ଓ ପୋଲିସ୍ ରକ୍ଷଣାବେକ୍ଷଣ	82.00	100	ଓଡିଶା ସରକାରଙ୍କଠାରୁ ଅନୁମୋଦନ ପ୍ରାପ୍ତ ନହେବା ଯୋଗୁଁ ସମଗ୍ର ରାଶି ଫେରସ୍ତ ହୋଇଥିଲା ।
6	10- ବିଦ୍ୟାଳୟ ଓ ଗଣ ଶିକ୍ଷା	2202-ଏସ୍‌ପି-ଏସ୍‌ଏସ୍ -02-789-2482- ରାଷ୍ଟ୍ରୀୟ ମାଧ୍ୟମିକ ଶିକ୍ଷା ଅଭିଯାନ	22.69	100	କେନ୍ଦ୍ରୀୟ ଅଂଶଧନର ଅଣ ପ୍ରାପ୍ତି ହେତୁ ସମଗ୍ର ରାଶି ଫେରସ୍ତ ହୋଇଥିଲା ।
7	10- ବିଦ୍ୟାଳୟ ଓ ଗଣ ଶିକ୍ଷା	2202-ଏସ୍‌ପି-ଏସ୍‌ଏସ୍-02-796-2482- ରାଷ୍ଟ୍ରୀୟ ମାଧ୍ୟମିକ ଶିକ୍ଷା ଅଭିଯାନ	29.78	100	କେନ୍ଦ୍ରୀୟ ଅଂଶଧନର ଅଣ ପ୍ରାପ୍ତି ହେତୁ ସମଗ୍ର ରାଶି ଫେରସ୍ତ ହୋଇଥିଲା ।
8	10- ବିଦ୍ୟାଳୟ ଓ ଗଣ ଶିକ୍ଷା	2202-ଏସ୍‌ପି-ଏସ୍‌ଏସ୍-02-800-2482- ରାଷ୍ଟ୍ରୀୟ ମାଧ୍ୟମିକ ଶିକ୍ଷା ଅଭିଯାନ	72.27	100	କେନ୍ଦ୍ରୀୟ ଅଂଶଧନର ଅଣ ପ୍ରାପ୍ତି ହେତୁ ସମଗ୍ର ରାଶି ଫେରସ୍ତ ହୋଇଥିଲା ।
9	10- ବିଦ୍ୟାଳୟ ଓ ଗଣ ଶିକ୍ଷା	2202-ଏସ୍‌ପି-ଡିଏସ୍-01-111-2251- ମୌଳିକ ଶିକ୍ଷା ନିମନ୍ତେ ତ୍ରୟୋଦଶ ଅର୍ଥ କମିଶନ ଅନୁଦାନ	132.24	100	କେନ୍ଦ୍ରୀୟ ଅଂଶଧନର ଅଣ ପ୍ରାପ୍ତି ହେତୁ ସମଗ୍ର ରାଶି ଫେରସ୍ତ ହୋଇଥିଲା ।
10	10- ବିଦ୍ୟାଳୟ ଓ ଗଣ ଶିକ୍ଷା	2202-ଏସ୍‌ପି-ଡିଏସ୍-01-789-2251- ମୌଳିକ ଶିକ୍ଷା ନିମନ୍ତେ ତ୍ରୟୋଦଶ ଅର୍ଥ କମିଶନ ଅନୁଦାନ	44.08	100	କେନ୍ଦ୍ରୀୟ ଅଂଶଧନର ଅଣ ପ୍ରାପ୍ତି ହେତୁ ସମଗ୍ର ରାଶି ଫେରସ୍ତ ହୋଇଥିଲା ।
11	10- ବିଦ୍ୟାଳୟ ଓ ଗଣ ଶିକ୍ଷା	2202-ଏସ୍‌ପି-ଡିଏସ୍-01-796-2251- ମୌଳିକ ଶିକ୍ଷା ନିମନ୍ତେ ତ୍ରୟୋଦଶ ଅର୍ଥ କମିଶନ ଅନୁଦାନ	55.68	100	କେନ୍ଦ୍ରୀୟ ଅଂଶଧନର ଅଣ ପ୍ରାପ୍ତି ହେତୁ ସମଗ୍ର ରାଶି ଫେରସ୍ତ ହୋଇଥିଲା ।

କ୍ର. ସଂ.	ଅନୁଦାନର ସଂଖ୍ୟା ଓ ନାମ	ପରିକଳ୍ପନାର ନାମ (ହିସାବର ଶୀର୍ଷକ)	ପ୍ରତ୍ୟାର୍ପଣ ପରିମାଣ (କୋଟି ଟଙ୍କା)	ପ୍ରତ୍ୟାର୍ପଣର ପ୍ରତିଶତ	ପ୍ରତ୍ୟାର୍ପଣର କାରଣ
12	10- ବିଦ୍ୟାଳୟ ଓ ଗଣ ଶିକ୍ଷା	4202-ଏସ୍‌ଏସ୍-ଏସ୍‌ଏସ୍ -01-201-1192- ମରାମତି, ପୁନରୁଦ୍ଧାର ଏବଂ ନବୀକରଣ	20.00	100	କାର୍ଯ୍ୟ ନିର୍ମାଣ ଏବଂ ଚେଷ୍ଟର ପ୍ରକ୍ରିୟାର ବିଳମ୍ବ ହେତୁ ସମଗ୍ର ବ୍ୟବସ୍ଥା ଫେରସ୍ତ କରିଦିଆଗଲା
13	10- ବିଦ୍ୟାଳୟ ଓ ଗଣ ଶିକ୍ଷା	4202-ଏସ୍‌ଏସ୍-ଏସ୍‌ଏସ୍-01-202-0182- କୋଠା ନିର୍ମାଣ	25.00	100	କାର୍ଯ୍ୟ ନିର୍ମାଣ ଏବଂ ଚେଷ୍ଟର ପ୍ରକ୍ରିୟାର ବିଳମ୍ବ ହେତୁ ସମଗ୍ର ବ୍ୟବସ୍ଥା ଫେରସ୍ତ କରିଦିଆଗଲା
14	11- ଅନୁସୂଚିତ ଜନଜାତି, ଜାତି ଓ ସଂଖ୍ୟାଲଘୁ ଓ ପଛୁଆବର୍ଗ କଲ୍ୟାଣ	2225- ଏସ୍‌ପି-ଏସ୍‌ଏସ୍ -02-102-2638- ଓଡ଼ିଆ ଏଲ୍‌ପି ପୁସ୍ତକ	34.05	100	ବ୍ୟବସ୍ଥାର ଫେରସ୍ତର କାରଣ ପ୍ରଧାନ ମହା ଲେଖାକାର (ଲେଖା ଓ ହକ୍‌ଦାରୀ)କୁ ଦର୍ଶାଯାଇ ନାହିଁ ।
15	11- ଅନୁସୂଚିତ ଜନଜାତି, ଜାତି ଓ ସଂଖ୍ୟାଲଘୁ ଓ ପଛୁଆବର୍ଗ କଲ୍ୟାଣ	4225- ଏସ୍‌ପି-ଏସ୍‌ଏସ୍ -02-227-0047- ଆଶ୍ରମ ବିଦ୍ୟାଳୟ	19.89	100	କେନ୍ଦ୍ରୀୟ ଅଂଶ ଧନର ଅଣପ୍ରାପ୍ତି ହେତୁ ସମଗ୍ର ରାଶି ଫେରସ୍ତ ହୋଇଥିଲା ।
16	11- ଅନୁସୂଚିତ ଜନଜାତି, ଜାତି ଓ ସଂଖ୍ୟାଲଘୁ ଓ ପଛୁଆବର୍ଗ କଲ୍ୟାଣ	4225- ଏସ୍‌ପି-ଏସ୍‌ଏସ୍ -04-800-2255- ବହୁମୁଖୀ ଉନ୍ନତି ଯୋଜନା	14.73	100	କେନ୍ଦ୍ରୀୟ ଅଂଶ ଧନର ଅଣପ୍ରାପ୍ତି ହେତୁ ସମଗ୍ର ରାଶି ଫେରସ୍ତ ହୋଇଥିଲା ।
17	12- ସ୍ୱାସ୍ଥ୍ୟ ଓ ପରିବାର କଲ୍ୟାଣ	2210-ସିପି-ଡିଏସ୍ -06-101-0957- ଜାତୀୟ ମ୍ୟାଲେରିଆ ନିରାକରଣ ଯୋଜନା	30.00	100	ସମଗ୍ର ବ୍ୟବସ୍ଥାର ଫେରସ୍ତର କାରଣ ପ୍ରଧାନ ମହା ଲେଖାକାର (ଲେଖା ଓ ହକ୍‌ଦାରୀ)କୁ ଦର୍ଶାଯାଇନାହିଁ
18	12- ସ୍ୱାସ୍ଥ୍ୟ ଓ ପରିବାର କଲ୍ୟାଣ	4210- ଏସ୍‌ପି-ଏସ୍‌ଏସ୍ -03-105-2588- ସ୍ୱାସ୍ଥ୍ୟ ଭିତ୍ତି ସଂରଚନା ବୃଦ୍ଧି ନିମନ୍ତେ ତ୍ରୟୋଦଶ ଅର୍ଥ କମିଶନ ଅନୁଦାନ	18.75	100	ସମଗ୍ର ବ୍ୟବସ୍ଥାର ଫେରସ୍ତର କାରଣ ପ୍ରଧାନ ମହା ଲେଖାକାର (ଲେଖା ଓ ହକ୍‌ଦାରୀ)କୁ ଦର୍ଶାଯାଇନାହିଁ
19	12- ସ୍ୱାସ୍ଥ୍ୟ ଓ ପରିବାର କଲ୍ୟାଣ	4216- ଏସ୍‌ପି-ଏସ୍‌ଏସ୍ -01-789-2588- ସ୍ୱାସ୍ଥ୍ୟ ଭିତ୍ତି ସଂରଚନା ବୃଦ୍ଧି ନିମନ୍ତେ ତ୍ରୟୋଦଶ ଅର୍ଥ କମିଶନ ଅନୁଦାନ	26.75	100	ସମଗ୍ର ବ୍ୟବସ୍ଥାର ଫେରସ୍ତର କାରଣ ପ୍ରଧାନ ମହା ଲେଖାକାର (ଲେଖା ଓ ହକ୍‌ଦାରୀ)କୁ ଦର୍ଶାଯାଇନାହିଁ
20	13- ଗୃହ ଓ ନଗର ଉନ୍ନୟନ	2217-ସିପି-ଡିଏସ୍ -05-800-2524- ଓଡ଼ିଶାରେ ପୌରାଞ୍ଚଳ ସ୍ଥାନୀୟ ନିକାୟରେ ଦକ୍ଷତା ବୃଦ୍ଧି	12.68	100	ସମଗ୍ର ବ୍ୟବସ୍ଥାର ଫେରସ୍ତର କାରଣ ପ୍ରଧାନ ମହା ଲେଖାକାର (ଲେଖା ଓ ହକ୍‌ଦାରୀ)କୁ ଦର୍ଶାଯାଇନାହିଁ
21	13- ଗୃହ ଓ ନଗର ଉନ୍ନୟନ	3054-ଏନ୍‌ପି-80-192-2582- ତ୍ରୟୋଦଶ ଅର୍ଥ କମିଶନ ଅନୁଦାନ ଅର୍ଥରେ ରାଷ୍ଟ୍ରା ଓ ପୋଲର ରକ୍ଷଣାବେକ୍ଷଣ	13.96	100	ସମଗ୍ର ବ୍ୟବସ୍ଥାର ଫେରସ୍ତର କାରଣ ପ୍ରଧାନ ମହା ଲେଖାକାର (ଲେଖା ଓ ହକ୍‌ଦାରୀ)କୁ ଦର୍ଶାଯାଇନାହିଁ
22	17- ପଞ୍ଚାୟତି ରାଜ	2515-ଏସ୍‌ପି-ଡିଏସ୍-789-1877- ପଛୁଆ ଅଞ୍ଚଳ ଅନୁଦାନ ରାଶି	78.57	100	ସମଗ୍ର ବ୍ୟବସ୍ଥାର ଫେରସ୍ତର କାରଣ ପ୍ରଧାନ ମହା ଲେଖାକାର (ଲେଖା ଓ ହକ୍‌ଦାରୀ)କୁ ଦର୍ଶାଯାଇନାହିଁ

କ୍ର. ସଂ.	ଅନୁଦାନର ସଂଖ୍ୟା ଓ ନାମ	ପରିକଳ୍ପନାର ନାମ (ହିସାବର ଶୀର୍ଷକ)	ପ୍ରତ୍ୟାର୍ପଣ ପରିମାଣ (କୋଟି ଟଙ୍କା)	ପ୍ରତ୍ୟାର୍ପଣର ପ୍ରତିଶତ	ପ୍ରତ୍ୟାର୍ପଣର କାରଣ
23	17- ପଞ୍ଚାୟତ ରାଜ	2515-ଏସ୍ପି-ଡିଏସ୍-789-2945- ରାଜୀବ ଗାନ୍ଧୀ ପଞ୍ଚାୟତ ସଶକ୍ତିକରଣ ଯୋଜନା	18.00	100	ସମଗ୍ର ବ୍ୟବସ୍ଥାର ଫେରସ୍ତର କାରଣ ପ୍ରଧାନ ମହା ଲେଖାକାର (ଲେଖା ଓ ହକ୍‌ଦାରୀ)କୁ ଦର୍ଶାଯାଇନାହିଁ ।
24	17- ପଞ୍ଚାୟତ ରାଜ	2515-ଏସ୍ପି-ଡିଏସ୍-796-1877- ପଛୁଆ ଅଞ୍ଚଳ ଅନୁଦାନ ରାଶି	152.78	100	ସମଗ୍ର ବ୍ୟବସ୍ଥାର ଫେରସ୍ତର କାରଣ ପ୍ରଧାନ ମହା ଲେଖାକାର (ଲେଖା ଓ ହକ୍‌ଦାରୀ)କୁ ଦର୍ଶାଯାଇନାହିଁ
25	17- ପଞ୍ଚାୟତ ରାଜ	2515-ଏସ୍ପି-ଡିଏସ୍-796-2945- ରାଜୀବ ଗାନ୍ଧୀ ପଞ୍ଚାୟତ ସଶକ୍ତିକରଣ ଯୋଜନା	23.00	100	ସମଗ୍ର ବ୍ୟବସ୍ଥାର ଫେରସ୍ତର କାରଣ ପ୍ରଧାନ ମହା ଲେଖାକାର (ଲେଖା ଓ ହକ୍‌ଦାରୀ)କୁ ଦର୍ଶାଯାଇନାହିଁ
26	17- ପଞ୍ଚାୟତ ରାଜ	2515-ଏସ୍ପି-ଡିଏସ୍-800-1877- ପଛୁଆ ଅଞ୍ଚଳ ଅନୁଦାନ ରାଶି	205.16	100	ସମଗ୍ର ବ୍ୟବସ୍ଥାର ଫେରସ୍ତର କାରଣ ପ୍ରଧାନ ମହା ଲେଖାକାର (ଲେଖା ଓ ହକ୍‌ଦାରୀ)କୁ ଦର୍ଶାଯାଇନାହିଁ
27	17- ପଞ୍ଚାୟତ ରାଜ	2515-ଏସ୍ପି-ଡିଏସ୍-800-2945- ରାଜୀବ ଗାନ୍ଧୀ ପଞ୍ଚାୟତ ସଶକ୍ତିକରଣ ଯୋଜନା	59.00	100	ସମଗ୍ର ବ୍ୟବସ୍ଥାର ଫେରସ୍ତର କାରଣ ପ୍ରଧାନ ମହା ଲେଖାକାର (ଲେଖା ଓ ହକ୍‌ଦାରୀ)କୁ ଦର୍ଶାଯାଇନାହିଁ
28	20- ଜଳ ସଂପଦ	2700-ଏନ୍‌ପି-80-800-2587-ଜଳ କ୍ଷେତ୍ରର ପରିଚାଳନା ପାଇଁ ତ୍ରୟୋଦଶ ଅର୍ଥ କମିଶନଙ୍କ ଅନୁଦାନ	27.00	100	ଜଳ କ୍ଷେତ୍ରର ପରିଚାଳନା ପାଇଁ କେନ୍ଦ୍ରୀୟ ସହାୟତା ରାଶିର ଅଣ ପ୍ରାପ୍ତି ହେତୁ ସମଗ୍ର ବ୍ୟବସ୍ଥା ଫେରସ୍ତର କାରଣ
29	20- ଜଳ ସଂପଦ	2701-ଏନ୍‌ପି-80-800-2587- ଜଳ କ୍ଷେତ୍ରର ପରିଚାଳନା ପାଇଁ ତ୍ରୟୋଦଶ ଅର୍ଥ କମିଶନଙ୍କ ଅନୁଦାନ	13.00	100	ଜଳ କ୍ଷେତ୍ରର ପରିଚାଳନା ପାଇଁ କେନ୍ଦ୍ରୀୟ ସହାୟତା ରାଶିର ଅଣ ପ୍ରାପ୍ତି ହେତୁ ସମଗ୍ର ବ୍ୟବସ୍ଥା ଫେରସ୍ତର କାରଣ
30	22- ଜଙ୍ଗଲ ଓ ପରିବେଶ	2406- ଏନ୍‌ପି -01-101-2556- ଜଙ୍ଗଲ ଉନ୍ନୟନ ଓ ପରିଚାଳନା ପାଇଁ ତ୍ରୟୋଦଶ ଅର୍ଥ କମିଶନଙ୍କ ଅନୁଦାନ	73.50	100	ସମଗ୍ର ବ୍ୟବସ୍ଥାର ଫେରସ୍ତର କାରଣ ପ୍ରଧାନ ମହା ଲେଖାକାର (ଲେଖା ଓ ହକ୍‌ଦାରୀ)କୁ ଦର୍ଶାଯାଇନାହିଁ
31	22- ଜଙ୍ଗଲ ଓ ପରିବେଶ	2406- ଏନ୍‌ପି -02-110-2557- ଜଙ୍ଗଲ ସଂପଦ ପରିରକ୍ଷଣ ପାଇଁ ତ୍ରୟୋଦଶ ଅର୍ଥ କମିଶନଙ୍କ ଅନୁଦାନ	13.09	100	ସରକାରଙ୍କ ଅନୁଦେଶ ଅନୁଯାୟୀ ସମଗ୍ର ବ୍ୟବସ୍ଥା ଫେରସ୍ତ ହୋଇଥିଲା
32	22- ଜଙ୍ଗଲ ଓ ପରିବେଶ	2406-ଏସ୍ପି-ଏସ୍‌ଏସ୍-01-102-3074- ବୃକ୍ଷରୋପଣ ଓ ଜଙ୍ଗଲ ପରିଚାଳନା	10.00	100	ସରକାରଙ୍କ ନିଷ୍ପତ୍ତି ଅନୁଯାୟୀ ଯୋଜନାର ପ୍ରଚଳନ ନ ହେବା ଯୋଗୁଁ ସମଗ୍ର ବ୍ୟବସ୍ଥା ଫେରସ୍ତ ହୋଇଥିଲା
33	22- ଜଙ୍ଗଲ ଓ ପରିବେଶ	3435-ଏସ୍ପି-ଏସ୍‌ଏସ୍-03-102-2585- ଚିଲିକା ହ୍ରଦର ଉନ୍ନତିକରଣ ପାଇଁ ତ୍ରୟୋଦଶ ଅର୍ଥ କମିଶନଙ୍କ ଅନୁଦାନ	12.50	100	ଅର୍ଥ କମିଶନଙ୍କ ଅନୁଦାନର ନିବୃତ୍ତି ଯୋଗୁଁ ସମଗ୍ର ବ୍ୟବସ୍ଥାର ଫେରସ୍ତ
34	22- ଜଙ୍ଗଲ ଓ ପରିବେଶ	3435-ଏସ୍ପି-ଏସ୍‌ଏସ୍-03-102-2586- ଓଡ଼ିଶା ଜୈବ ବିବିଧତା ମଣ୍ଡଳୀ	29.00	100	ସମଗ୍ର ବ୍ୟବସ୍ଥାର ଫେରସ୍ତର କାରଣ ପ୍ରଧାନ ମହା ଲେଖାକାର (ଲେଖା ଓ ହକ୍‌ଦାରୀ)କୁ ଦର୍ଶାଯାଇନାହିଁ
35	22- ଜଙ୍ଗଲ ଓ ପରିବେଶ	3435-ସିପି-ଏସ୍‌ଏସ୍ -03-102-2693- ଜଳ ବାୟୁ ପରିବର୍ତ୍ତନ ନିର୍ମୂଳ୍ୟ ଖର୍ଚ୍ଚ	10.00	100	ଭାରତ ସରକାରଙ୍କ ଠାରୁ ଆବଶ୍ୟକ ରାଶିର ଅଣପ୍ରାପ୍ତି ହେତୁ ସମଗ୍ର ରାଶି ଫେରସ୍ତ ହୋଇଅଛି ।
36	28- ଗ୍ରାମ୍ୟ ଉନ୍ନୟନ	3054- ଏନ୍‌ପି -04-337-2582- ତ୍ରୟୋଦଶ ଅର୍ଥ କମିଶନଙ୍କ ଅନୁଦାନ	82.00	100	ଭାରତ ସରକାରଙ୍କ ଠାରୁ ଆବଶ୍ୟକ ରାଶିର ନିବୃତ୍ତି ହେତୁ ସମଗ୍ର ରାଶି

କ୍ର. ସଂ.	ଅନୁଦାନର ସଂଖ୍ୟା ଓ ନାମ	ପରିକଳ୍ପନାର ନାମ (ହିସାବର ଶୀର୍ଷକ)	ପ୍ରତ୍ୟାର୍ପଣ ପରିମାଣ (କୋଟି ଟଙ୍କା)	ପ୍ରତ୍ୟାର୍ପଣର ପ୍ରତିଶତ	ପ୍ରତ୍ୟାର୍ପଣର କାରଣ
		ଅଧିନରେ ସତକ ଓ ପୋଲର ରକ୍ଷଣାବେକ୍ଷଣ			ଫେରସ୍ତ ହୋଇଅଛି ।
37	28- ଗ୍ରାମ୍ୟ ଉନ୍ନୟନ	3054- ଏନପି -04-338-2582- ତ୍ରୟୋଦଶ ଅର୍ଥ କମିଶନଙ୍କ ଅନୁଦାନ ଅଧିନରେ ସତକ ଓ ପୋଲର ରକ୍ଷଣାବେକ୍ଷଣ	36.00	100	ଭାରତ ସରକାରଙ୍କ ଠାରୁ ଆବଶ୍ୟକ ରାଶିର ନିବୃତ୍ତି ହେତୁ ସମଗ୍ର ରାଶି ଫେରସ୍ତ ହୋଇଅଛି ।
38	28- ଗ୍ରାମ୍ୟ ଉନ୍ନୟନ	4215-ଏସ୍ପି-ଡିଏସ୍-796-2161- ଗ୍ରାମ୍ୟ ଭିତ୍ତି ର ସଂରଚନା ଉନ୍ନୟନ ରାଶି	34.50	100	ସମଗ୍ର ବ୍ୟବସ୍ଥାର ଫେରସ୍ତର କାରଣ ପ୍ରଧାନ ମହା ଲେଖାକାର (ଲେଖା ଓ ହକ୍‌ଦାରୀ)ଙ୍କୁ ଦର୍ଶାଯାଇନାହିଁ
39	30-ଶକ୍ତି	4801-ଏସ୍ପି-ଏସ୍‌ଏସ୍-05-800-0140- ଜମି ଅଧିଗ୍ରହଣ ପାଇଁ ପ୍ରତିଷ୍ଠାନ ଖର୍ଚ୍ଚର ପ୍ରତିପୁରଣ	210.00	100	ଏହି ବିଭାଗର ଅର୍ଥ ପରିଚାଳନା ପଛଟି ନୁଆ କରି ଆରମ୍ଭ ହେତୁ ସମଗ୍ର ରାଶି ଫେରସ୍ତ ହୋଇଥିଲା ।
40	30-ଶକ୍ତି	4801-ଏସ୍ପି-ଡିଏସ୍-06-800-3008- ଦାନଦୟାଳ ଉପାଧ୍ୟାୟ ଗ୍ରାମ ଜ୍ୟୋତି ଯୋଜନା	20.00	100	ସମଗ୍ର ବ୍ୟବସ୍ଥାର ଫେରସ୍ତର କାରଣ ପ୍ରଧାନ ମହା ଲେଖାକାର (ଲେଖା ଓ ହକ୍‌ଦାରୀ)ଙ୍କୁ ଦର୍ଶାଯାଇନାହିଁ
41	30-ଶକ୍ତି	6801-ଏସ୍ପି-ଏସ୍‌ଏସ୍-205-2612- ଉନ୍ନତିକରଣ ଓ ଆଧୁନିକିକରଣ ପଛଟି ପାଇଁ କ୍ୟାପେକ୍ସ ଯୋଜନା	195.06	100	ସମଗ୍ର ବ୍ୟବସ୍ଥାର ଫେରସ୍ତର କାରଣ ପ୍ରଧାନ ମହା ଲେଖାକାର (ଲେଖା ଓ ହକ୍‌ଦାରୀ)ଙ୍କୁ ଦର୍ଶାଯାଇନାହିଁ
42	30-ଶକ୍ତି	6801- ଏସ୍ପି-ଏସ୍‌ଏସ୍ -205-3009- ତୁରାନ୍ନିତ ଶକ୍ତି ବିକାଶ ଯୋଜନା	10.00	100	ସମଗ୍ର ବ୍ୟବସ୍ଥାର ଫେରସ୍ତର କାରଣ ପ୍ରଧାନ ମହା ଲେଖାକାର (ଲେଖା ଓ ହକ୍‌ଦାରୀ)ଙ୍କୁ ଦର୍ଶାଯାଇନାହିଁ
43	30-ଶକ୍ତି	6801- ଏସ୍ପି-ଏସ୍‌ଏସ୍ -789-2612- ବନ୍ଧନ ପଛଟି ଉନ୍ନତିକରଣ ଓ ଆଧୁନିକିକରଣ ପଛଟି ପାଇଁ କ୍ୟାପେକ୍ସ ଯୋଜନା	21.23	100	ଏହି ବିଭାଗର ଅର୍ଥ ପରିଚାଳନା ପଛଟି ନୁଆ କରି ଆରମ୍ଭ ହେତୁ ସମଗ୍ର ରାଶି ଫେରସ୍ତ ହୋଇଥିଲା ।
44	30-ଶକ୍ତି	6801- ଏସ୍ପି-ଏସ୍‌ଏସ୍ -796-2612- ବନ୍ଧନ ପଛଟିର ଉନ୍ନତିକରଣ ଓ ଆଧୁନିକିକରଣ ପଛଟିର ପାଇଁ କ୍ୟାପେକ୍ସ ଯୋଜନା	28.70	100	ଏହି ବିଭାଗର ଅର୍ଥ ପରିଚାଳନା ପଛଟି ନୁଆ କରି ଆରମ୍ଭ ହେତୁ ସମଗ୍ର ରାଶି ଫେରସ୍ତ ହୋଇଥିଲା ।
45	32-ପର୍ଯ୍ୟଟନ ଓ ସଂସ୍କୃତି	2205-ଏସ୍ପି-ଏସ୍‌ଏସ୍-001-2592- ବୌଦ୍ଧ ଐତିହ୍ୟ କାର୍ତ୍ତିର ରକ୍ଷଣାବେକ୍ଷଣ ପାଇଁ ତ୍ରୟୋଦଶ ଅର୍ଥ କମିଶନ ଅନୁଦାନ	16.25	100	ସମଗ୍ର ବ୍ୟବସ୍ଥାର ଫେରସ୍ତର କାରଣ ପ୍ରଧାନ ମହା ଲେଖାକାର (ଲେଖା ଓ ହକ୍‌ଦାରୀ)ଙ୍କୁ ଦର୍ଶାଯାଇନାହିଁ
46	33-ମତ୍ସ୍ୟ ଓ ପଶୁ ସଂପଦ ବିକାଶ	2404- ଏସ୍ପି-ଏସ୍‌ଏସ୍ -001-1388- ଦୁଗୁ ବିକାଶ ପାଇଁ ଜାତୀୟ ଯୋଜନା	12.85	100	ସରକାରଙ୍କ ଦ୍ୱାରା ପାଣ୍ଠି ପ୍ରଦାନ ନ ହେବା ଯୋଗୁଁ ସମଗ୍ର ରାଶି ଫେରସ୍ତ ହୋଇଥିଲା
47	34-ସମବାୟ	4435-ଏସ୍ପି-ଡିଏସ୍-01-101-2593- ବ୍ଲକ୍ ସ୍ତରରେ ବଜାର ପରିସର ପ୍ରତିଷ୍ଠା ପାଇଁ ତ୍ରୟୋଦଶ ଅର୍ଥ କମିଶନ ଅନୁଦାନ	11.50	100	ସମଗ୍ର ବ୍ୟବସ୍ଥାର ଫେରସ୍ତର କାରଣ ପ୍ରଧାନ ମହା ଲେଖାକାର (ଲେଖା ଓ ହକ୍‌ଦାରୀ)ଙ୍କୁ ଦର୍ଶାଯାଇନାହିଁ

କ୍ର. ସଂ.	ଅନୁଦାନର ସଂଖ୍ୟା ଓ ନାମ	ପରିକଳ୍ପନାର ନାମ (ହିସାବର ଶୀର୍ଷକ)	ପ୍ରତ୍ୟାର୍ପଣ ପରିମାଣ (କୋଟି ଟଙ୍କା)	ପ୍ରତ୍ୟାର୍ପଣର ପ୍ରତିଶତ	ପ୍ରତ୍ୟାର୍ପଣର କାରଣ
48	36-ମହିଳା ଓ ଶିଶୁ ବିକାଶ	2236-ଏସ୍ପି-ଡିଏସ୍-02-101-2162-କେବିକେ ଜିଲ୍ଲା ପାଇଁ ସ୍ୱତନ୍ତ୍ର ଯୋଜନା	18.05	100	ସମଗ୍ର ବ୍ୟବସ୍ଥାର ଫେରସ୍ତର କାରଣ ପ୍ରଧାନ ମହା ଲେଖାକାର (ଲେଖା ଓ ହକ୍ଦାରୀ)କୁ ଦର୍ଶାଯାଇନାହିଁ
49	36-ମହିଳା ଓ ଶିଶୁ ବିକାଶ	2236-ଏସ୍ପି-ଡିଏସ୍-02-796-2162-କେବିକେ ଜିଲ୍ଲା ପାଇଁ ସ୍ୱତନ୍ତ୍ର ଯୋଜନା	15.42	100	ସମଗ୍ର ବ୍ୟବସ୍ଥାର ଫେରସ୍ତର କାରଣ ପ୍ରଧାନ ମହା ଲେଖାକାର (ଲେଖା ଓ ହକ୍ଦାରୀ)କୁ ଦର୍ଶାଯାଇନାହିଁ
50	36-ମହିଳା ଓ ଶିଶୁ ବିକାଶ	4235-ଏସ୍ପି-ଡିଏସ୍-02-102-2596-ଅଙ୍ଗନବାଡି କେନ୍ଦ୍ର ନିର୍ମାଣ ପାଇଁ ତ୍ରୟୋଦଶ ଅର୍ଥ କମିଶନଙ୍କ ଅନୁଦାନ	37.40	100	ତ୍ରୟୋଦଶ ଅର୍ଥ କମିଶନଙ୍କ ଦ୍ୱାରା ରାଜ୍ୟ ସ୍ୱତନ୍ତ୍ର ଅନୁଦାନ ଅର୍ଥ ପ୍ରଦାନ ନ ହେବା ଯୋଗୁଁ ସମଗ୍ର ରାଶି ଫେରସ୍ତ ହୋଇଥିଲା ।
51	36-ମହିଳା ଓ ଶିଶୁ ବିକାଶ	4235-ଏସ୍ପି-ଡିଏସ୍-02-789-2596-ଅଙ୍ଗନବାଡି କେନ୍ଦ୍ର ନିର୍ମାଣ ପାଇଁ ତ୍ରୟୋଦଶ ଅର୍ଥ କମିଶନଙ୍କ ଅନୁଦାନ	22.00	100	ତ୍ରୟୋଦଶ ଅର୍ଥ କମିଶନଙ୍କ ଦ୍ୱାରା ରାଜ୍ୟ ସ୍ୱତନ୍ତ୍ର ଅନୁଦାନ ଅର୍ଥ ପ୍ରଦାନ ନ ହେବା ଯୋଗୁଁ ସମଗ୍ରରାଶି ଫେରସ୍ତ ହୋଇଥିଲା ।
52	36-ମହିଳା ଓ ଶିଶୁ ବିକାଶ	4235-ଏସ୍ପି-ଡିଏସ୍-02-796-2596-ଅଙ୍ଗନବାଡି କେନ୍ଦ୍ର ନିର୍ମାଣ ପାଇଁ ତ୍ରୟୋଦଶ ଅର୍ଥ କମିଶନଙ୍କ ଅନୁଦାନ	40.60	100	ତ୍ରୟୋଦଶ ଅର୍ଥ କମିଶନଙ୍କ ଦ୍ୱାରା ରାଜ୍ୟ ସ୍ୱତନ୍ତ୍ର ଅନୁଦାନ ଅର୍ଥ ପ୍ରଦାନ ନ ହେବା ଯୋଗୁଁ ସମଗ୍ର ରାଶି ଫେରସ୍ତ ହୋଇଥିଲା ।
53	37-ସୂଚନା ଓ ପ୍ରଯୁକ୍ତି	2852-ଏସ୍ପି-ଏସ୍ଏସ୍-07-202-0776- ଜାତୀୟ ଇ-ଗଭର୍ଣ୍ଣାନ୍ସ ଏକକାଳିନ ଏସିଏ କାର୍ଯ୍ୟକ୍ରମ ଅନୁଯାୟୀ ଇ-ଗଭର୍ଣ୍ଣାନ୍ସ ପ୍ରକଳ୍ପର କାର୍ଯ୍ୟାନୁଷ୍ଠାନ	21.71	100	ଭାରତ ସରକାରଙ୍କ ଠାରୁ ଆବଶ୍ୟକ ରାଶିର ଅଣପ୍ରାପ୍ତି ହେତୁ ସମଗ୍ର ରାଶି ଫେରସ୍ତ ହୋଇଅଛି ।
54	37-ସୂଚନା ଓ ପ୍ରଯୁକ୍ତି	2852-ଏସ୍ପି-ଏସ୍ଏସ୍-07-202-2553- ଏକକ ପରିଚୟ ସଂଖ୍ୟା ପ୍ରୋସ୍ତାହନ ପ୍ରଦାନ ପାଇଁ ତ୍ରୟୋଦଶ ଅର୍ଥ କମିଶନ ଅନୁଦାନ	14.40	100	ଭାରତ ସରକାରଙ୍କ ଠାରୁ ଆବଶ୍ୟକ ରାଶିର ଅଣପ୍ରାପ୍ତି ହେତୁ ସମଗ୍ର ରାଶି ଫେରସ୍ତ ହୋଇଅଛି ।
55	37-ସୂଚନା ଓ ପ୍ରଯୁକ୍ତି	2852-ଏସ୍ପି-ଏସ୍ଏସ୍-07-789-2553- ଏକକ ପରିଚୟ ସଂଖ୍ୟା ପ୍ରୋସ୍ତାହନ ପ୍ରଦାନ ପାଇଁ ତ୍ରୟୋଦଶ ଅର୍ଥ କମିଶନ ଅନୁଦାନ	10.90	100	ଭାରତ ସରକାରଙ୍କ ଠାରୁ ଆବଶ୍ୟକ ରାଶିର ଅଣପ୍ରାପ୍ତି ହେତୁ ସମଗ୍ର ରାଶି ଫେରସ୍ତ ହୋଇଅଛି ।
56	37-ସୂଚନା ଓ ପ୍ରଯୁକ୍ତି	2852-ଏସ୍ପି-ଏସ୍ଏସ୍-07-796-2553-ଏକକ ପରିଚୟ ସଂଖ୍ୟା ପ୍ରୋସ୍ତାହନ ପ୍ରଦାନ ପାଇଁ ତ୍ରୟୋଦଶ ଅର୍ଥ କମିଶନ ଅନୁଦାନ	10.40	100	ଭାରତ ସରକାରଙ୍କ ଠାରୁ ଆବଶ୍ୟକ ରାଶିର ଅଣପ୍ରାପ୍ତି ହେତୁ ସମଗ୍ର ରାଶି ଫେରସ୍ତ ହୋଇଅଛି ।
57	39-ଦକ୍ଷତା ବିକାଶ ଓ ବୈଷୟିକ ଶିକ୍ଷା ବିଭାଗ	4250-ଏସ୍ପି-ଏସ୍ଏସ୍-800-2937-ଏଡିବି ଦ୍ୱାରା ଓଡିଶା ଦକ୍ଷତା ବୃଦ୍ଧି ପ୍ରକଳ୍ପକୁ ସହାୟତା	105.00	100	ଭାରତ ସରକାରଙ୍କ ଠାରୁ ଆବଶ୍ୟକ ରାଶିର ଅଣପ୍ରାପ୍ତି ହେତୁ ସମଗ୍ର ରାଶି ଫେରସ୍ତ ହୋଇଅଛି ।
58	40- ଅଣ୍ଡ, କ୍ଷୁଦ୍ର ଓ ମଧ୍ୟମ ଉଦ୍ୟୋଗ	2851-ଏସ୍ପି-ଡିଏସ୍-102-2334-ଅଣ୍ଡ, କ୍ଷୁଦ୍ର ଓ ମଧ୍ୟମ ଉଦ୍ୟୋଗ ପାଇଁ ଅନୁଦାନ/ସହାୟତା	10.00	100	କ୍ଷମତା ପ୍ରାପ୍ତ ଆର୍ଥିକ କମିଟି ବିଜୁ ଆର୍ମ୍ ନିୟୁକ୍ତି ଯୋଜନାର ଅନୁମୋଦନ ନ ହେବା ହେତୁ ସମଗ୍ର ରାଶି ଫେରସ୍ତ ହୋଇଥିଲା ।
			2731.20		

ଉତ୍ସ : 2015-16 ବର୍ଷର ବିନିଯୋଗ ହିସାବ, ଓଡିଶା ସରକାରଙ୍କ ମାସିକ ବିନିଯୋଗ ହିସାବ, ମାର୍ଚ୍ଚ 2016(ଏସ୍)

## ପରିଶିଷ୍ଟ – 2.7

(ଦ୍ରଷ୍ଟବ୍ୟ ଅନୁଛେଦ 2.3.10)

2015-16 ବର୍ଷରେ ଫେରସ୍ତ ହୋଇ ନଥିବା ଏକ କୋଟି ଓ ତତୋଧିକ ସଞ୍ଚୟ ରାଶିକୁ ଦର୍ଶାଉଥିବା ବିବରଣ

(କୋଟି ଟଙ୍କାରେ)

କ୍ର.ସଂ	ଅନୁଦାନ/ବିନିଯୋଗର ସଂଖ୍ୟା ଓ ନାମ	ମୋଟ ଅନୁଦାନ	ସଞ୍ଚୟ	ପ୍ରତ୍ୟାପଣ	ଫେରସ୍ତ ହେବାକୁ ଥିବା ସଞ୍ଚୟ ରାଶି
(1)	(2)	(3)	(4)	(5)	(6)
ରାଜସ୍ୱ (ନିର୍ଦ୍ଦେଶିତ)					
1	1- ଗୃହ	68.44	13.05	0.47	12.58
ରାଜସ୍ୱ (ଅନୁମୋଦିତ)					
2	1- ଗୃହ	3261.58	255.57	139.18	116.39
3	3- ରାଜସ୍ୱ ଏବଂ ବିପର୍ଯ୍ୟୟ ପରିଚାଳନା	5219.67	2038.41	2027.02	11.39
4	4-ଆଇନ୍	324.06	50.92	33.16	17.76
5	7-ପୂର୍ତ୍ତ	1820.09	144.24	116.10	28.14
6	11-ଅନୁସୂଚିତ ଜନଜାତି ଓ ଜାତି ବିକାଶ, ସଂଖ୍ୟା ଲଘୁ ସଂପ୍ରଦାୟ ଓ ଅନ୍ୟାନ୍ୟ ପଛୁଆବର୍ଗ କଲ୍ୟାଣ	2264.88	316.00	281.79	34.21
7	13- ଗୃହ ଓ ନଗର ଉନ୍ନୟନ	2820.91	453.49	368.73	84.76
8	15- କ୍ରୀଡ଼ା ଓ ଯୁବ ବ୍ୟାପାର	45.99	10.36	8.39	1.97
9	17- ପଞ୍ଚାୟତିରାଜ	9063.08	1439.68	902.68	537.00
10	20- ଜଳ ସଂପଦ	2030.18	152.85	134.63	18.22
11	28- ଗ୍ରାମ୍ୟ ଉନ୍ନୟନ	2718.05	290.26	283.40	6.86
12	31- ହସ୍ତତନ୍ତ, ବୟନ ଓ ହସ୍ତଶିଳ୍ପ	153.01	21.80	20.80	1.00
13	32- ପର୍ଯ୍ୟଟନ ଓ ସଂସ୍କୃତି	123.47	24.52	6.37	18.15
14	36-ମହିଳା ଓ ଶିଶୁ ବିକାଶ	3943.85	351.31	348.27	3.04
15	38- ଉଚ୍ଚ ଶିକ୍ଷା	2016.91	119.24	103.81	15.43
16	40- ଅଣ୍ଡ, କ୍ଷୁଦ୍ର ଓ ମଧ୍ୟମ ଉଦ୍ୟୋଗ	130.76	41.26	36.12	5.14
ମୋଟ ରାଜସ୍ୱ		<b>36004.93</b>	<b>5722.96</b>	<b>4810.92</b>	<b>912.04</b>
ପୁଞ୍ଜି (ନିର୍ଦ୍ଦେଶିତ)					
17	20- ଜଳ ସଂପଦ	12.72	4.82	0.91	3.91
ପୁଞ୍ଜି (ଅନୁମୋଦିତ)					
18	7- ପୂର୍ତ୍ତ	3831.38	83.97	75.25	8.72
19	11- ଅନୁସୂଚିତ ଜନଜାତି ଓ ଜାତି ବିକାଶ, ସଂଖ୍ୟାଲଘୁ ଓ ପଛୁଆବର୍ଗ କଲ୍ୟାଣ	628.49	68.76	65.13	3.63
20	12- ସ୍ୱାସ୍ଥ୍ୟ ଓ ପରିବାର କଲ୍ୟାଣ	678.61	88.86	1.20	87.66
21	13- ଗୃହ ଓ ନଗର ଉନ୍ନୟନ	419.66	66.47	6.52	59.95

22	20- ଜଳ ସମ୍ପଦ	4516.31	339.08	321.91	17.17
23	28- ଗ୍ରାମ୍ୟ ଉନ୍ନୟନ	4419.94	238.62	237.37	1.25
24	33- ମତ୍ସ୍ୟ ଓ ପଶୁ ସଂପଦ ବିକାଶ	133.51	27.04	23.94	3.10
<b>ମୋଟ ପୁଞ୍ଜି</b>		<b>14640.62</b>	<b>917.62</b>	<b>732.23</b>	<b>185.39</b>
<b>ମୋଟ</b>		<b>50645.55</b>	<b>6640.58</b>	<b>5543.15</b>	<b>1097.43</b>

ଉତ୍ସ : 2015-16 ର ବିନିଯୋଗ ହିସାବ, ଓଡ଼ିଶା ସରକାର

## ପରିଶିଷ୍ଟ – 2.8

(ଦ୍ରଷ୍ଟବ୍ୟ ଅନୁଛେଦ 2.3.10)

31 ମାର୍ଚ୍ଚ 2016 ରେ 10 କୋଟି ଟଙ୍କାରୁ ଉର୍ଦ୍ଧ୍ୱ ପାଣ୍ଠି ସମର୍ପଣ ମାମଲାରେ ଅନୁଦାନ/ ମୁଖ୍ୟ ଶୀର୍ଷାଠାର ବିବରଣ

କ୍ର.ସଂ	ଅନୁଦାନ ସଂଖ୍ୟା	ହିସାବର ମୁଖ୍ୟ ଶୀର୍ଷ	ମୋଟ ବ୍ୟୟ (ଓ-ଏସ୍) କୋଟି ଟଙ୍କାରେ	ସମର୍ପିତ ରାଶି (କୋଟି ଟଙ୍କାରେ)	ପ୍ରତିଶତ
(1)	(2)	(3)	(4)	(5)	(6)
1	1	4059-ପୂର୍ଣ୍ଣ କାର୍ଯ୍ୟରେ ପୁଞ୍ଜିଗତ ଖର୍ଚ୍ଚ	269.82	100.45	37.23
2		4216-ଗୃହ ନିର୍ମାଣରେ ପୁଞ୍ଜିଗତ ଖର୍ଚ୍ଚ	249.66	100.45	40.24
3	2	4059- ଗୃହ ଓ ପୂର୍ଣ୍ଣ କାର୍ଯ୍ୟରେ ପୁଞ୍ଜିଗତ ଖର୍ଚ୍ଚ	47.90	13.99	29.21
4		4216- ଗୃହ ନିର୍ମାଣରେ ପୁଞ୍ଜିଗତ ଖର୍ଚ୍ଚ	42.67	14.57	34.14
5		5053- ବେସାମରିକ ବିମାନ ଓଲଟାରେ ପୁଞ୍ଜିଗତ ଖର୍ଚ୍ଚ	30.00	23.93	79.77
6	3	2245- ପ୍ରାକୃତିକ ବିପର୍ଯ୍ୟୟ ନିମିତ୍ତ ସହାୟତା	4481.71	1951.30	43.54
7	5	2040- ବିକ୍ରି କର, ବାଣିଜ୍ୟ କର ଇତ୍ୟାଦି.	107.70	22.79	21.16
8		2071- ପେନସନ୍ ଓ ଅନ୍ୟାନ୍ୟ ଅବସର କାଳୀନ ସହାୟତା	8583.20	2241.98	26.12
9		2075- ବିବିଧ ସାଧାରଣ ସେବା	300.00	300.00	100.00
10		7615- ବିବିଧ ରଣ	25.00	21.36	85.44
11	10	4202- ଶିକ୍ଷା, କ୍ରୀଡା, କଳା ଓ ସଂସ୍କୃତି କ୍ଷେତ୍ରରେ ପୁଞ୍ଜିଗତ ଖର୍ଚ୍ଚ	85.00	47.76	56.19
12	12	2211- ପରିବାର କଲ୍ୟାଣ	45.53	18.52	40.68
13	13	3054- ରାଷ୍ଟ୍ରା ଶାସନ ଯୋଜନା	92.73	30.00	32.35
14	16	2401- ଫସଲ ଉତ୍ପାଦନ	53.09	22.52	42.42
15		3451- ସଚିବାଳୟ ଅର୍ଥନୈତିକ ସେବା	1077.05	513.74	47.70
16		3454-ଜନଗଣନା ସର୍ବେକ୍ଷଣ ଓ ପରିସଂଖ୍ୟାନ	48.02	31.01	64.57
17		4059-ପୂର୍ଣ୍ଣ କାର୍ଯ୍ୟରେ ପୁଞ୍ଜିଗତ ଖର୍ଚ୍ଚ	16.70	15.02	89.94
18		5475-ଅନ୍ୟାନ୍ୟ ସାଧାରଣ ଅର୍ଥ ନୈତିକ ସେବା ପାଇଁ ପୁଞ୍ଜିଗତ ଖର୍ଚ୍ଚ	40.00	40.00	100.00
19	17	2501- ଗ୍ରାମ୍ୟ ଉନ୍ନୟନ ପାଇଁ ସ୍ୱତନ୍ତ୍ର ଖର୍ଚ୍ଚ	561.72	204.67	36.44
20	21	4059-ପୂର୍ଣ୍ଣକାର୍ଯ୍ୟରେ ପୁଞ୍ଜିଗତ ଖର୍ଚ୍ଚ	55.00	32.80	59.64
21	22	2406-ଜଙ୍ଗଲି କରଣ ଓ ବନ୍ୟପ୍ରାଣୀ	719.43	170.90	23.76
22		3435-ପରିବେଶ ଓ ପରିବେଶ ବିଜ୍ଞାନ	52.81	35.85	67.89
23	23	2402-ମୂର୍ତ୍ତିକା ଓ ଜଳ ସଂରକ୍ଷଣ	341.01	106.81	31.32
24	28	4215-ଜଳ ଯୋଗାଣ ଓ ପରିମଳ ପାଇଁ ପୁଞ୍ଜିଗତ ଖର୍ଚ୍ଚ	485.00	104.92	21.63
25	30	6801-ଶକ୍ତି ପ୍ରକଳ୍ପ ପାଇଁ ରଣ	303.76	185.01	60.91



କ୍ର.ସଂ	ଅନୁଦାନ ସଂଖ୍ୟା	ହିସାବର ମୁଖ୍ୟ ଶୀର୍ଷ	ମୋଟ ବ୍ୟୟ (ଓ-ଏସ୍) କୋଟି ଟଙ୍କାରେ	ସମର୍ପିତ ରାଶି (କୋଟି ଟଙ୍କାରେ)	ପ୍ରତିଶତ
(1)	(2)	(3)	(4)	(5)	(6)
26	33	2404-ଗୋ ଶାଳା ବିକାଶ	48.94	21.47	43.87
27	34	4435-ଅନ୍ୟନ୍ୟା କୃଷିକାର୍ଯ୍ୟକ୍ରମ ପାଇଁ ପୁଞ୍ଜିଗତ ଖର୍ଚ୍ଚ	23.50	15.00	63.83
28		6425-ସମବାୟ ପୁଞ୍ଜିଗତ ଖର୍ଚ୍ଚ	111.09	73.00	65.71
29	36	4235-ସାମାଜିକ ନିରାପଣ ଓ କଲ୍ୟାଣ ପାଇଁ ପୁଞ୍ଜିଗତ ଖର୍ଚ୍ଚ	320.00	100.03	31.26
30	37	2852-ଶିକ୍ଷା	171.12	63.98	37.39
31	38	4202-ଶିକ୍ଷା, କ୍ରୀଡ଼ା, କଳା ଓ ସଂସ୍କୃତି କ୍ଷେତ୍ରରେ ପୁଞ୍ଜିଗତ ଖର୍ଚ୍ଚ	70.00	23.10	33.00
32	39	4250-ଅନ୍ୟନ୍ୟା ସାମାଜିକ ସେବା ପାଇଁ ପୁଞ୍ଜିଗତ ଖର୍ଚ୍ଚ	228.60	109.21	47.77
33	40	3453-ବୈଦେଶିକ ବ୍ୟପାର ଏବଂ ରପ୍ତାନୀ ବୃଦ୍ଧି	27.30	18.30	67.04
<b>ମୋଟ</b>			<b>19115.06</b>	<b>6774.44</b>	<b>35.44</b>

ଉତ୍ସ: ପଞ୍ଚମ ମହାଲେଖାକାର (ଲେଖା ଓ ହକଦାରୀ), ଓଡ଼ିଶା

**ପରିଶିଷ୍ଟ – 2.9**  
(ଦ୍ରଷ୍ଟବ୍ୟ ଅନୁଲେଖ 2.5.2)

**2015-16 ଅବଧି ମଧ୍ୟରେ ପ୍ରଚୁର ବ୍ୟୟର ପ୍ରଦର୍ଶନ ବିବରଣ**

କ୍ର. ସଂ.	ଅନୁଦାନ ସଂଖ୍ୟା	ହିସାବ ଶୀର୍ଷ ପରିକଳ୍ପନା / ସେବା	କାରୁଣ୍ୟାଳୟ –	ମାର୍ଚ୍ଚ 2016	ମୋଟ ବାର୍ଷିକ	ମୋଟ ବ୍ୟୟ ହୋଇଥିବାର		
			ମଧ୍ୟରେ ହୋଇଥିବା ବ୍ୟୟ	ମଧ୍ୟରେ ହୋଇଥିବା ବ୍ୟୟ	ବ୍ୟୟ	ପ୍ରତିଶତ	କାରୁଣ୍ୟାଳୟ – ମାର୍ଚ୍ଚ 2016	ମାର୍ଚ୍ଚ 2016
(1)	(2)	(3)	(4)	(5)	(6)	(7)	(8)	
			(କୋଟି ଟଙ୍କାରେ)					
1	7	3054- ଏସ୍‌ପି-ଏସ୍‌ଏସ୍ -80-797-1361- ରାଜ୍ୟ ସଡକ ପାଣ୍ଠି	124.78	124.78	124.78	100.00	100.00	
2	7	5054- ଏସ୍‌ପି-ଏସ୍‌ଏସ୍ -03-789-3010- ବିଜୁ ଭୁବନାପୁର ପଥ ପ୍ରକଳ୍ପ	14.00	13.28	14.00	100.00	94.86	
3	9	2408- ଏସ୍‌ପି-ଏସ୍‌ଏସ୍ -01-101-3020- ଆଳୁ ଗୋଦାମ ପରିଚାଳନା	50.00	50.00	50.00	100.00	100.00	
4	9	3456- ଏସ୍‌ପି-ଏସ୍‌ଏସ୍ -00-102-3018- ସୁଲଭ ପୁଲ୍ୟ ସ୍ୱୟଂଚାଳିତ ଦୋକାନ	14.00	14.00	14.00	100.00	100.00	
5	10	2202- ଏସ୍‌ପି-ଏସ୍‌ଏସ୍ -02-800-3072- ଓଡ଼ିଶା ଆଦର୍ଶ ବିଦ୍ୟାଳୟ	100.00	100.00	100.00	100.00	100.00	
6	11	2225- ଏସ୍‌ପି-ଏସ୍‌ଏସ୍ -01-277-3052 - ଅନୁସୂଚିତ ଜନଜାତି ଉନ୍ନତି ଯୋଜନା	142.12	142.21	142.63	99.64	99.71	
7	11	2225- ଏସ୍‌ପି-ଏସ୍‌ଏସ୍ -03-277-2418- ପଛୁଆ ବର୍ଗ ଛାତ୍ରଛାତ୍ରୀଙ୍କ ପାଇଁ ମାଟ୍ରିକ ପରର ବୃତ୍ତି ଓ ପ୍ରୋତ୍ସାହନ	26.23	26.23	26.23	100.00	100	
8	12	2210- ଏସ୍‌ପି-ଏସ୍‌ଏସ୍ -05-105-3037- ସ୍ୱାସ୍ଥ୍ୟ ଏବଂ ତାନ୍ତ୍ରଣା ଶିକ୍ଷାରେ ମାନବ ସମ୍ବଳ	48.05	47.17	48.07	100.00	98.17	
9	13	2217- ଏସ୍‌ପି-ଏସ୍‌ଏସ୍ -05-796-3062- ସ୍ମାର୍ଟ ସିଟି	88.26	87.36	88.26	100.00	98.98	
10	13	2217- ଏସ୍‌ପି-ଏସ୍‌ଏସ୍ -05-800-3062- ସ୍ମାର୍ଟ ସିଟି	210.52	208.08	210.52	100.00	98.84	
11	13	3604- ଏସ୍‌ପି-00-191-3030- ଭି-ପି-ଏସ୍‌ପି- ଚତୁର୍ଥ ଅର୍ଥ କମିଶନ ଅଧିନରେ ଅନୁଦାନ ଏବଂ ସହାୟତା	17.75	17.75	18.48	96.04	96.04	
12	13	3604- ଏସ୍‌ପି-00-192-3030- ଚତୁର୍ଥ ଅର୍ଥ କମିଶନ ଅଧିନରେ ଅନୁଦାନ ଏବଂ ସହାୟତା	25.13	25.13	25.13	100.00	100	
13	13	3604- ଏସ୍‌ପି-00-193-3030- ଚତୁର୍ଥ ଅର୍ଥ କମିଶନ ଅଧିନରେ ଅନୁଦାନ ଏବଂ ସହାୟତା	15.92	15.92	15.92	100.00	100	
14	21	5055- ଏସ୍‌ପି-ଏସ୍‌ଏସ୍ -00-050-0189- ବସ୍ ଷ୍ଟାଣ୍ଡ ନିର୍ମାଣ	20.00	20.00	20.00	100	100	
15	23	2401- ଏସ୍‌ପି-ଡିଏସ୍-00-119-3056- ରାଜ୍ୟ ଆଳୁ ମିଶନ	29.06	28.98	29.78	97.57	97.29	
16	23	2401- ଏସ୍‌ପି-ଡିଏସ୍-00-796-3056-ରାଜ୍ୟ ଆଳୁ ମିଶନ	11.24	11.22	11.44	98.25	98.10	
17	23	2402- ଏସ୍‌ପି-ଡିଏସ୍-00-103-3064--ପ୍ରଧାନ ମନ୍ତ୍ରୀ କୃଷି ସିଞ୍ଚାର ଯୋଜନା(ପିଏମକେଏସ୍‌ପାଲ)	15.53	14.13	15.53	100.00	90.98	
18	23	2402- ଏସ୍‌ପି-ଡିଏସ୍ -00-796-3054-ପ୍ରଧାନ ମନ୍ତ୍ରୀ କୃଷି ସିଞ୍ଚାର ଯୋଜନା(ପିଏମକେଏସ୍‌ପାଲ)	31.34	30.51	31.34	100.00	97.34	

କ୍ର. ସଂ.	ଅନୁଦାନ ସଂଖ୍ୟା	ହିସାବ ଶୀର୍ଷ ପରିକଳ୍ପନା / ସେବା	ଜାନୁୟାରୀ - ମାର୍ଚ୍ଚ 2016 ମଧ୍ୟରେ ହୋଇଥିବା ବ୍ୟୟ	ମାର୍ଚ୍ଚ 2016 ମଧ୍ୟରେ ହୋଇଥିବା ବ୍ୟୟ	ମୋଟ ବାର୍ଷିକ ବ୍ୟୟ	ମୋଟ ବ୍ୟୟ ହୋଇଥିବାର ପ୍ରତିଶତ	
			(4)	(5)	(6)	ଜାନୁୟାରୀ - ମାର୍ଚ୍ଚ 2016	ମାର୍ଚ୍ଚ 2016
(1)	(2)	(3)	(କୋଟି ଟଙ୍କାରେ)			(7)	(8)
19	23	4401- ଏସ୍ପି-ଡିଏସ୍-00-800-1276-ପୁଞ୍ଜି ଅଂଶ ନିବେଶ	34.20	34.20	34.20	100.00	100
20	23	6401- ଏସ୍ପି-ଏସ୍‌ଏସ୍ -00-103-2981- ଓଡିଶା ରାଜ୍ୟ ଆଗ୍ରୋ ଶିଳ୍ପ ନିଗମ ପାଇଁ କର୍ପସ ପାଣ୍ଠି	15.00	15.00	15.00	100.00	100
21	28	3054- ଏନ୍‌ପି-04-338-2583- ପ୍ରଧାନ ମନ୍ତ୍ରୀ ଗ୍ରାମ ସଡକ ଯୋଜନା ଅଧିନରେ ରାଷ୍ଟ୍ରା ଓ ପୋଲର ରକ୍ଷଣାବେକ୍ଷଣ (ପିଏମଜିଏସ୍‌ଏଲ)	31.96	30.14	31.96	100	94.28
22	30	4801- ଏସ୍ପି-ଏସ୍‌ଏସ୍ -05-190-1276- ପୁଞ୍ଜି ଅଂଶ ନିବେଶ	25.07	25.07	25.07	100.00	100
23	30	4801- ଏସ୍ପି-ଏସ୍‌ଏସ୍ -05-800-2304- ମୁଖ୍ୟ ଅନୁଷ୍ଠାନ ଓ ସ୍ଥାନମାନଙ୍କର ବିଦ୍ୟୁତ୍‌କରଣ	28.17	27.17	28.85	97.64	94.18
24	30	4801- ଏସ୍ପି-ଡିଏସ୍-06-796-2153- ରାଜୀବ ଗାନ୍ଧି ଗ୍ରାମାଣ ବିଦ୍ୟୁତ୍‌କରଣ ଯୋଜନା	20.70	20.70	20.70	100.00	100
25	30	6801- ଏସ୍ପି-ଏସ୍‌ଏସ୍ -00-205-2152- ଭୁବନେଶ୍ୱର ଶକ୍ତି ଉନ୍ନତକରଣ ଓ ସଂସ୍କାର ଯୋଜନା	70.00	70.00	70.00	100.00	100
26	34	4425- SP-DS-00-107-2875- ଗୋଦାମ ଗୃହ ନିର୍ମାଣ	54.00	54.00	54.00	100.00	100
27	34	4425- ଏସ୍ପି-ଡିଏସ୍-00-108-1276- ପୁଞ୍ଜି ଅଂଶ ବିଶେଷ	125.05	125.05	125.05	100.00	100
28	34	4425- ଏସ୍ପି-ଡିଏସ୍-00-789-2875- ଗୋଦାମ ଗୃହ ନିର୍ମାଣ	15.00	15.00	15.00	100.00	100
29	34	4425- ଏସ୍ପି-ଡିଏସ୍ -00-796-2875- ଗୋଦାମ ଗୃହ ନିର୍ମାଣ	21.00	21.00	21.00	100.00	100
30	34	6425- ଏସ୍ପି-ଏସ୍‌ଏସ୍ -00-108-2980- ଓଡିଶା ରାଜ୍ୟ ସମବାୟ ବଜାର ପାଇଁ କର୍ପସ ପାଣ୍ଠି	30.00	30.00	30.00	100.00	100
31	37	2852- ଏସ୍ପି-ଏସ୍‌ଏସ୍ -07-202-1956- ସୂଚନା ଓ ପ୍ରଯୁକ୍ତି ବିଦ୍ୟା ପାଇଁ ପଦୋନ୍ନତି ଓ ସୁବିଧା	22.78	22.78	22.78	100.00	100
32	37	2852- ଏସ୍ପି-ଏସ୍‌ଏସ୍ -07-202-2234- ଜନସଂପର୍କ-II- ଆଇଟି ଏସ୍‌ଜେଡ୍‌ର ଉନ୍ନତକରଣ	30.00	30.00	30.00	100.00	100
33	37	2852- ଏସ୍ପି-ଏସ୍‌ଏସ୍ -07-202-2562- ଅଭିନବ ଯୋଜନା	15.01	15.01	15.01	100.00	100
34	2049	2049- ଏନ୍‌ପି-03-117-1908- ପରିଚାଳିତ ଦେଇ ପେନ୍‌ସନ ଯୋଜନା	25.08	25.08	25.08	100.00	100
<b>ମୋଟ</b>			<b>1546.95</b>	<b>1536.95</b>	<b>1549.81</b>		

ଉତ୍ସ: ଓଡିଶା ସରକାରଙ୍କ ମାସିକ ବିନିଯୋଗ ହିସାବ 2015-16

## ପରିଶିଷ୍ଟ – 2.10

(ଦ୍ରଷ୍ଟବ୍ୟ ଅନୁଛେଦ 2.5.3)

2015-16 ଆର୍ଥିକ ବର୍ଷ ଶେଷ ଭାଗରେ 588.78 କୋଟି ଟଙ୍କା ଉନ୍ମୋଚିତ ଅର୍ଥ

କ୍ର.ସଂ	ବିଭାଗର ନାମ	ଅନୁମୋଦନ ଆଦେଶ ସଂଖ୍ୟା	ତାରିଖ	ରାଶି (କୋଟିରେ)
1	ପଞ୍ଚାୟତି ରାଜ	5787	31/03/2016	0.10
		5788	31/03/2016	0.18
		5789	31/03/2016	0.12
		5790	31/03/2016	11.26
		5791	31/03/2016	17.86
		5792	31/03/2016	9.71
			ମୋଟ	<b>39.22</b>
2	ଗୃହ ଓ ନଗର ଉନ୍ନୟନ	8134	30/03/2016	194.66
		8126	30/03/2016	61.68
		8118	30/03/2016	82.41
		8106	30/03/2016	3.60
		8098	30/03/2016	2.64
		8090	30/03/2016	9.76
			ମୋଟ	<b>354.75</b>
3	ମହିଳା ଓ ଶିଶୁ ବିକାଶ	5136	31/03/2016	16.74
		5126	31/03/2016	72.00
		5110	30/03/2016	0.06
		4998	28/03/2016	0.16
		4971	28/03/2016	0.01
		4928	26/03/2016	0.07
	ମୋଟ	<b>89.04</b>		
4	ସମବାୟ	2556	30/03/2016	90.00
	ମୋଟ	<b>90.00</b>		
5	କୃଷି	5966	31/03/2016	0.84
		5976	31/03/2016	1.41
		5971	31/03/2016	0.32
		5938	31/03/2016	0.85
		5950	31/03/2016	0.09
		5944	31/03/2016	0.18
		5961	31/03/2016	2.07
		12646	31/03/2016	10.01
			ମୋଟ	<b>15.77</b>
	ସର୍ବମୋଟ	<b>588.78</b>		

**ପରିଶିଷ୍ଟ – 2.11**  
(ଦ୍ରଷ୍ଟବ୍ୟ ଅନୁଛେଦ 2.6.3)

**2015-16 ବର୍ଷରେ ଅନୁଦାନ ସଂଖ୍ୟା 1 ଏବଂ ଅନୁଦାନ ସଂଖ୍ୟା 36 ର ମୁଖ୍ୟ ନିୟନ୍ତ୍ରଣ ଅଧିକାରୀମାନଙ୍କ ଦ୍ୱାରା ସମର୍ପଣ ଓ ପୁନଃବିନିଯୋଗ ମାଧ୍ୟମରେ ସମଗ୍ର ରାଶିର ପ୍ରତ୍ୟାହତ**

(କୋଟି ଟଙ୍କାରେ)

କ୍ର. ସଂ.	ମୁଖ୍ୟ ଶୀର୍ଷ	ସମୁଦାୟ ବ୍ୟୟ	ଉଠାଣ ରାଶି	ମନ୍ତବ୍ୟ
<b>1- ଗୃହ ବିଭାଗ</b>				
1	2055-ଏସ୍‌ପି-00-003-2589- ପୋଲିସ୍ ତାଲିମ ପାଇଁ ତ୍ରୟୋଦଶ ଅର୍ଥ କମିଶନ ଅନୁଦାନ	1.98	1.98	ଭାରତ ସରକାରଙ୍କ ଦ୍ୱାରା ଅଂଶ ଚାଲୁ ନ ରଖିବା / ବିସଂଯୋଗକରଣ ଯୋଗୁଁ ସମସ୍ତ ରାଶି ପ୍ରତ୍ୟାହତ ହୋଇଥିଲା
2	2055-ଏସ୍‌ପି-00-114-2933- ପୋଲିସ୍ ଓ ଅନ୍ୟାନ୍ୟ ବଳର ଆଧୁନିକୀକରଣ ପାଇଁ ଜାତୀୟ ଯୋଜନା	8.69	8.69	
3	2055- ଏସ୍‌ପି -00-101-2590- ଜେଲ ପାହିଆ ବୃଦ୍ଧି ପାଇଁ ତ୍ରୟୋଦଶ ଅର୍ଥ କମିଶନ ଅନୁଦାନ	1.09	1.09	
4	2055- ଏସ୍‌ପି -00-789-2590- ଜେଲ ପାହିଆ ବୃଦ୍ଧି ପାଇଁ ତ୍ରୟୋଦଶ ଅର୍ଥ କମିଶନ ଅନୁଦାନ	0.23	0.23	
5	2055- ଏସ୍‌ପି -00-796-2590- ଜେଲ ପାହିଆ ବୃଦ୍ଧି ପାଇଁ ତ୍ରୟୋଦଶ ଅର୍ଥ କମିଶନ ଅନୁଦାନ	0.68	0.68	
6	2070- ଏସ୍‌ପି -00-105-2908- ଅନୁସନ୍ଧାନ ପାଇଁ କମିଶନ	0.35	0.35	କୌଣସି କାରଣ ନ ଦର୍ଶାଇ ସମସ୍ତ ପାଣ୍ଡି ବ୍ୟୟ ପ୍ରତ୍ୟାହତ ହୋଇଥିଲା
7	2070- ଏସ୍‌ପି -00-108-2591- ଅଗ୍ନିଶମ ସେବା ପାଇଁ ତ୍ରୟୋଦଶ ଅର୍ଥ କମିଶନ ଅନୁଦାନ	1.51	1.51	ଭାରତ ସରକାରଙ୍କ ଅଂଶ ରାଶି ବିସଂଯୋଗକରଣ ଯୋଗୁଁ ସମସ୍ତ ରାଶି ପ୍ରତ୍ୟାହତ ହୋଇଥିଲା
8	2070-ସିପି -00-106-2513- ନୂତନ ବେସାମରିକ ପ୍ରତିରକ୍ଷା ତାଲିମ୍ ଅନୁଷ୍ଠାନ ପ୍ରତିଷ୍ଠା	0.27	0.27	ଭାରତ ସରକାରଙ୍କ ଠାରୁ ଯନ୍ତ୍ରାଂଶ ଉପରେ ବୈଷୟିକ ବିନିର୍ଦ୍ଦେଶନ ଅଣୁପ୍ରାପ୍ତି ହେତୁ ସମସ୍ତ ରାଶି ପ୍ରତ୍ୟାହତ ହୋଇଥିଲା
9	4059-ଏସ୍‌ପି -60-051-2589- ପୋଲିସ୍ ତାଲିମ ପାଇଁ ତ୍ରୟୋଦଶ ଅର୍ଥ କମିଶନ ଅନୁଦାନ	6.00	6.00	ଭାରତ ସରକାରଙ୍କ ଅଂଶ ରାଶି ବିସଂଯୋଗକରଣ ଯୋଗୁଁ ସମସ୍ତ ରାଶି ପ୍ରତ୍ୟାହତ ହୋଇଥିଲା
10	4059-ଏସ୍‌ପି -60-051-2590- ଜେଲ ପାହିଆ ବୃଦ୍ଧି ପାଇଁ ତ୍ରୟୋଦଶ ଅର୍ଥ କମିଶନ ଅନୁଦାନ	9.06	9.06	
11	4059-ଏସ୍‌ପି -60-051-2591- ଅଗ୍ନିଶମ ସେବା ପାଇଁ ତ୍ରୟୋଦଶ ଅର୍ଥ କମିଶନ ଅନୁଦାନ	9.35	9.35	
12	4059-ଏସ୍‌ପି -60-051-3023- ନ୍ୟାୟାଳୟର ଆଧୁନିକୀକରଣ ପାଇଁ ଜାତୀୟ ଯୋଜନା	2.85	2.85	ଭାରତ ସରକାରଙ୍କ ଗୃହ ବ୍ୟାପାର କାର୍ଯ୍ୟସୂଚୀ ବୃଦ୍ଧାନ୍ତ ନ ହେବା ଯୋଗୁଁ ସମସ୍ତ ବ୍ୟୟ ଫେରସ୍ତ ହୋଇଥିଲା
13	4059-ଏସ୍‌ପି -60-789-2590- ଜେଲ ପାହିଆ ବୃଦ୍ଧି ପାଇଁ ତ୍ରୟୋଦଶ ଅର୍ଥ କମିଶନ ଅନୁଦାନ	2.34	2.34	ଭାରତ ସରକାରଙ୍କ ପ୍ରାୟୋଜିତ ଯୋଜନାର ବିସଂଯୋଗକରଣ ହେତୁ ସମସ୍ତ ଅର୍ଥ ପ୍ରତ୍ୟାହତ ହୋଇଥିଲା
14	4059-ଏସ୍‌ପି -60-789-2933- ପୋଲିସ୍ ଓ ଅନ୍ୟାନ୍ୟ ବଳର ଆଧୁନିକୀକରଣ ପାଇଁ ଜାତୀୟ ଯୋଜନା	11.51	11.51	
15	4059-ଏସ୍‌ପି -60-789-3023- ନ୍ୟାୟାଳୟର ଆଧୁନିକୀକରଣ ପାଇଁ ଜାତୀୟ ଯୋଜନା	1.00	1.00	ଭାରତ ସରକାରଙ୍କ ଗୃହ ବ୍ୟାପାର ମନ୍ତ୍ରାଳୟର ଅନୁମୋଦନ ପାଇଁ କାର୍ଯ୍ୟସୂଚୀ ବୃଦ୍ଧାନ୍ତ ନ ହେବା ଯୋଗୁଁ ସମସ୍ତ ରାଶି ଫେରସ୍ତ ହୋଇଥିଲା

କ୍ର. ସଂ.	ମୁଖ୍ୟ ଶୀର୍ଷ	ସମ୍ଭବ୍ୟ ବ୍ୟୟ	ଉଠାଣ ରାଶି	ମନ୍ତବ୍ୟ
16	4059-ଏସ୍ପି -60-796-2590- ଜେଲ ପହିଆ ବୁଦ୍ଧି ପାଇଁ ତ୍ରୟୋଦଶ ଅର୍ଥ କମିଶନ ଅନୁଦାନ	3.22	3.22	ଭାରତ ସରକାରଙ୍କର ଅଂଶଧନ ବିସଂଯୋଗକରଣ ଯୋଗୁଁ ସମସ୍ତ ରାଶି ପ୍ରତ୍ୟାହତ ହୋଇଥିଲା
17	4059-ଏସ୍ପି -60-796-2933- ପୋଲିସ୍ ଓ ଅନ୍ୟାନ୍ୟ ବଳର ଆଧୁନିକୀକରଣ ପାଇଁ ଜାତୀୟ ଯୋଜନା	14.74	14.74	
18	4059-ଏସ୍ପି -60-796-3023- ନ୍ୟାୟାଳୟର ଆଧୁନିକୀକରଣ ପାଇଁ ଜାତୀୟ ଯୋଜନା	1.15	1.15	ଜିଲ୍ଲା ନ୍ୟାୟାଳୟ ପାଇଁ ଜାଗା ଆରୋପଣ ବୃତ୍ତାନ୍ତ ନ ହୋଇଥିବାରୁ ସମସ୍ତ ପରିମାଣ ଫେରସ୍ତ ହୋଇଥିଲା
19	4216-ଏସ୍ପି -01-700-2589- ପୋଲିସ୍ ତାଲିମ ପାଇଁ ତ୍ରୟୋଦଶ ଅର୍ଥ କମିଶନ ଅନୁଦାନ	10.00	10.00	ଭାରତ ସରକାରଙ୍କ ପ୍ରାୟୋଜିତ ଯୋଜନାର ବିସଂଯୋଗକରଣ ପାଇଁ ସମସ୍ତ ଅର୍ଥ ପ୍ରତ୍ୟାହତ ହୋଇଥିଲା
20	4216-ଏସ୍ପି -01-700-2590- ଜେଲ ପହିଆ ବୁଦ୍ଧି ପାଇଁ ତ୍ରୟୋଦଶ ଅର୍ଥ କମିଶନ ଅନୁଦାନ	6.20	6.20	
21	4216-ଏସ୍ପି -01-700-2591-ଅଗ୍ନିଶମ ସେବା ପାଇଁ ତ୍ରୟୋଦଶ ଅର୍ଥ କମିଶନ ଅନୁଦାନ	27.54	27.54	
22	4216-ଏସ୍ପି -01-789-2590- ଜେଲ ପହିଆ ବୁଦ୍ଧି ପାଇଁ ତ୍ରୟୋଦଶ ଅର୍ଥ କମିଶନ ଅନୁଦାନ	1.60	1.60	
23	4216-ଏସ୍ପି -01-789-2933- ପୋଲିସ୍ ଓ ଅନ୍ୟାନ୍ୟ ବଳର ଆଧୁନିକୀକରଣ ପାଇଁ ଜାତୀୟ ଯୋଜନା	9.91	9.91	
24	4216-ଏସ୍ପି -01-796-2590- ଜେଲ ପହିଆ ବୁଦ୍ଧି ପାଇଁ ତ୍ରୟୋଦଶ ଅର୍ଥ କମିଶନ ଅନୁଦାନ	2.20	2.20	
25	4216-ଏସ୍ପି -01-796-2933- ପୋଲିସ୍ ଓ ଅନ୍ୟାନ୍ୟ ବଳର ଆଧୁନିକୀକରଣ ପାଇଁ ଜାତୀୟ ଯୋଜନା	18.91	18.91	
<b>ମୋଟ</b>		<b>152.38</b>	<b>152.38</b>	
<b>36- ମହିଳା ଓ ଶିଶୁ ବିକାଶ ବିଭାଗ</b>				
1	2235-ଏସ୍ପି-02-789-0731-ସମନ୍ୱିତ ଶିଶୁ ବିକାଶ ଯୋଜନା	0.67	0.67	କେନ୍ଦ୍ରୀୟ ସହାୟତା ରାଶି ନ ମିଳିବାରୁ ସମସ୍ତ ରାଶି ପ୍ରତ୍ୟାହତ ହୋଇଥିଲା
2	2235-ଏସ୍ପି-02-796-0731-ସମନ୍ୱିତ ଶିଶୁ ବିକାଶ ଯୋଜନା	0.91	0.91	
3	2236-ଏସ୍ପି -02-789-2162- କେବିକେ ଜିଲ୍ଲା ପାଇଁ ସ୍ୱତନ୍ତ୍ର ଯୋଜନା	6.53	6.53	
4	2236-ଏସ୍ପି -02-796-2162- କେବିକେ ଜିଲ୍ଲା ପାଇଁ ସ୍ୱତନ୍ତ୍ର ଯୋଜନା	15.42	15.42	
5	4235-ଏସ୍ପି -02-102-2596- ଅଙ୍ଗନବାଡି କେନ୍ଦ୍ର ନିର୍ମାଣ ପାଇଁ ତ୍ରୟୋଦଶ ଅର୍ଥ କମିଶନ ଅନୁଦାନ	37.40	37.40	ତ୍ରୟୋଦଶ ଅର୍ଥ କମିଶନଙ୍କ ଦ୍ୱାରା ରାଜ୍ୟ ନିର୍ଦ୍ଧାରିତ ଅନୁଦାନ ଉନ୍ମୋଚିତ (ରିଲିଜ୍) ନ ହେବା ଯୋଗୁଁ ସମସ୍ତ ରାଶି ପ୍ରତ୍ୟାହତ ହୋଇଥିଲା
6	4235-ଏସ୍ପି -02-789-2596- ଅଙ୍ଗନବାଡି କେନ୍ଦ୍ର ନିର୍ମାଣ ପାଇଁ ତ୍ରୟୋଦଶ ଅର୍ଥ କମିଶନ ଅନୁଦାନ	22.00	22.00	
7	4235-ଏସ୍ପି -02-796-2596- ଅଙ୍ଗନବାଡି କେନ୍ଦ୍ର ନିର୍ମାଣ ପାଇଁ ତ୍ରୟୋଦଶ ଅର୍ଥ କମିଶନ ଅନୁଦାନ	40.60	40.60	
<b>ମୋଟ</b>		<b>123.53</b>	<b>123.53</b>	

ଉତ୍ସ : 2015-16 ବର୍ଷର ବିନିଯୋଗ ହିସାବ, ଓଡ଼ିଶା ସରକାର

**ପରିଶିଷ୍ଟ – 3.1**

(ଦ୍ରଷ୍ଟବ୍ୟ ଅନୁଛେଦ 3.1)

**2015-16 ବର୍ଷ ଶେଷରେ ରାଜ୍ୟ ସରକାରଙ୍କର ବିଭିନ୍ନ ବିଭାଗ ଦ୍ୱାରା ପ୍ରାସ୍ତ ହେବାକୁ ଥିବା ବିନିଯୋଗ ପ୍ରମାଣ ପତ୍ରର ବିଶଦ ବିବରଣ**

(କୋଟି ଟଙ୍କାରେ)

କ୍ର. ସଂ	ବିଭାଗର ନାମ	31 ମାର୍ଚ୍ଚ 2016 ସୁଦ୍ଧା ବଜେଟ୍ ରାଶି	ଅନୁଦାନ ରାଶି ଭାଉଚର ସଂଖ୍ୟା ପାଇଁ ବିନିଯୋଗ ପ୍ରମାଣ ପତ୍ର ପ୍ରାସ୍ତ ହୋଇନାହିଁ
1	କୃଷି	36.83	66
2	ସମନ୍ୱୟ	80.80	39
3	ଶକ୍ତି	3.34	1
4	ଅର୍ଥ	0.12	2
5	ମତ୍ସ୍ୟ ଓ ପଶୁ ସମ୍ପଦ ବିକାଶ	28.00	148
6	ଖାଦ୍ୟ ଯୋଗାଣ ଓ ଖାଉଟି କଲ୍ୟାଣ	92.77	67
7	ଜଙ୍ଗଲ ଓ ପରିବେଶ	13.60	25
8	ସାଧାରଣ ପ୍ରଶାସନ	82.86	54
9	ସ୍ୱାସ୍ଥ୍ୟ ଓ ପରିବାର କଲ୍ୟାଣ	1790.44	313
10	ଉଚ୍ଚ ଶିକ୍ଷା	786.68	2793
11	ଗୃହ	2.34	10
12	ଗୃହ ଓ ନଗର ଉନ୍ନୟନ	3664.27	10049
13	ଶିକ୍ଷା	28.69	15
14	ସୂଚନା ପ୍ରଯୁକ୍ତି	371.16	138
15	ସୂଚନା ଓ ଲୋକ ସଂପର୍କ	0.02	1
16	ଶ୍ରମ ଓ ନିଯୁକ୍ତି ରାଜ୍ୟ କର୍ମଚାରୀ ବାମା	166.86	20
17	ଆଇନ୍	112.89	119
18	ଅଶ୍ରୁ, କ୍ଷୁଦ୍ର ଓ ମଧ୍ୟମ ଉଦ୍ୟୋଗ	32.19	95
19	ପଞ୍ଚାୟତ ରାଜ	10356.10	9198
20	ସଂସଦୀୟ ବ୍ୟାପାର	0.02	7
21	ଯୋଜନା ଓ ସମନ୍ୱୟ	2719.70	1583
22	ରାଜସ୍ୱ ଏବଂ ବିପର୍ଯ୍ୟୟ ପରିଚାଳନା	1302.40	452
23	ଗ୍ରାମ୍ୟ ଉନ୍ନୟନ	1041.69	24
24	ଅନୁସୂଚିତ ଜନଜାତି, ଜାତି ଓ ସଂଖ୍ୟାଲଘୁ ଓ ପଛଆବର୍ଗ କଲ୍ୟାଣ	1045.43	3596
25	ବିଦ୍ୟାଳୟ ଓ ଗଣ ଶିକ୍ଷା	2292.78	2097
26	ବିଜ୍ଞାନ ଓ ପ୍ରଯୁକ୍ତି	121.96	130
27	କୌଶଳ ବିକାଶ ଏବଂ ବୈଷୟିକ ଶିକ୍ଷା	402.94	201
28	କ୍ରୀଡା ଓ ଯୁବ ବ୍ୟାପାର	7.45	53
29	ହସ୍ତକଳ୍ପ, ବୟନ ଓ ହସ୍ତକଳା	46.05	122
30	ପର୍ଯ୍ୟଟନ ଓ ସଂସ୍କୃତି	134.44	467
31	ପରିବହନ	5.00	1
32	ଜଳସମ୍ପଦ	530.07	560
33	ମହିଳା ଓ ଶିଶୁ ବିକାଶ	311.32	444
34	ପୂର୍ଣ୍ଣ	0.10	5
<b>ମୋଟ</b>		<b>27611.31</b>	<b>32895</b>

ଉତ୍ସ : ପ୍ରମୁଖ ମହାଲେଖାକାର(ଲେଖା ଓ ହକ୍ଦାରୀ),ଓଡିଶା କ୍ ଠାରୁ ମିଳିଥିବା ସଂକଳିତ ତଥ୍ୟରୁ

## ପରିଶିଷ୍ଟ – 3.2

(ଦ୍ରଷ୍ଟବ୍ୟ ଅନୁଛେଦ 3.2)

2011-16 ବର୍ଷ ମଧ୍ୟରେ ସ୍ଥାନୀୟ ନିକାୟ/ ପ୍ରାଧିକାରୀ ପାଇଥିବା ଅନୁଦାନ ବିବରଣ

(କୋଟି ଟଙ୍କାରେ)

କ୍ର. ସଂ	ଅନୁଦାନ ଗ୍ରହଣ କରୁଥିବା ନିକାୟ/ ପ୍ରାଧିକାରୀ	ବିଭାଗର ନାମ	ବର୍ଷ					ମୋଟ
			2011-12	2012-13	2013-14	2014-15	2015-16	
1	ଓଡିଶା ଅନୁସୂଚିତ ଜନଜାତି ଓ ଜାତି ବିକାଶ ଅର୍ଥ ସମବାୟ ନିଗମ, ଓଏସ୍‌ଏଫ୍‌ଡିସି)	ଅନୁସୂଚିତ ଜନଜାତି, ଜାତି ଓ ସଂଖ୍ୟାଲଘୁ ଓ ପଛୁଆବର୍ଗ କଲ୍ୟାଣ	51.12	56.71	50.83	26.27	37.88	222.81
2	ଅନୁସୂଚିତ ଜନଜାତି ବିକାଶ ନିଗମ ଲିଃ ଓଡିଶା (ଚିଡିସିସିଏସ୍‌ଲ)	ଅନୁସୂଚିତ ଜନଜାତି, ଜାତି ଓ ସଂଖ୍ୟାଲଘୁ ଓ ପଛୁଆବର୍ଗ କଲ୍ୟାଣ	2.56	1.76	53.63	23.31	14.83	96.09
3	ପଛୁଆବର୍ଗ କଲ୍ୟାଣ ଅର୍ଥ ଓ ବିକାଶ ସମବାୟ ନିଗମ ଲିଃ (ଓବିସିଏଫ୍‌ଡିସିସି)	ଅନୁସୂଚିତ ଜନଜାତି, ଜାତି ଓ ସଂଖ୍ୟାଲଘୁ ଓ ପଛୁଆବର୍ଗ କଲ୍ୟାଣ	0.12	0.22	0.57	0.56	4.31	5.78
4	ଓଡିଶା ଅନୁସୂଚିତ ଜନଜାତି ସଶକ୍ତିକରଣ ଏବଂ ଜୀବିକା କାର୍ଯ୍ୟକ୍ରମ(ଓଡିଇଏଲପି)	ଅନୁସୂଚିତ ଜନଜାତି, ଜାତି ଓ ସଂଖ୍ୟାଲଘୁ ଓ ପଛୁଆବର୍ଗ କଲ୍ୟାଣ	60.00	30.00	10.50	50.00	8.00	158.50
5	ଅନୁସୂଚିତ ଜନଜାତି ଭାଷା ଏବଂ ସଂସ୍କୃତ ଏକାଡେମୀ ଭୁବନେଶ୍ୱର, ଓଡିଶା	ଅନୁସୂଚିତ ଜନଜାତି, ଜାତି ଓ ସଂଖ୍ୟାଲଘୁ ଓ ପଛୁଆବର୍ଗ କଲ୍ୟାଣ	0.50	0.50	0.80	0.80	2.15	4.75
6	ଭିକିଭୁମି ବିକାଶ ନିଗମ(ଇଡକୋ)	ଶିଳ୍ପ	10.56	21.50	20.00	21.00	1.00	74.06
7	ଇଣ୍ଡସ୍ଟ୍ରିଆଲ ପ୍ରୋମୋସନ ଆଣ୍ଡ ଇନଭେଷ୍ଟମେଣ୍ଟ କର୍ପୋରେସନ ଲିଃ (ଇପିକଲ)	ଶିଳ୍ପ	0.33	0.50	1.60	3.00	7.50	12.93
8	ଓଡିଶା ରାଜ୍ୟ ଅର୍ଥ ନିଗମ	ଅଣୁ, କ୍ଷୁଦ୍ର ଏବଂ ମଧ୍ୟମ ଉଦ୍ୟୋଗ	0.00	0.00	0.00	0.00	0.10	0.10
9	ଓଡିଶା ପୁନଃ ବ୍ୟବହାର ଯୋଗ୍ୟ ଶକ୍ତି ବିକାଶ ସଂସ୍ଥା (ଓରେଡା)	ବିଜ୍ଞାନ ଓ ପ୍ରଯୁକ୍ତି	39.11	16.75	10.78	56.24	35.22	158.10
10	ଓଡିଶା ମହାକାଶ ପ୍ରୟୋଗଶାଳା କେନ୍ଦ୍ର (ଓଏସ୍‌ଏସି)	ବିଜ୍ଞାନ ଓ ପ୍ରଯୁକ୍ତି	6.48	8.64	12.09	14.55	13.73	55.49
11	ଓଡିଶା ବିଜ୍ଞାନ ଏକାଡେମୀ (ଓବିଏ)	ବିଜ୍ଞାନ ଓ ପ୍ରଯୁକ୍ତି	1.16	1.42	1.57	0.63	1.25	6.03
12	ପଠାଣୀ ସାମନ୍ତ ପ୍ଲାନେଟୋରିୟମ (ପିଏସପି)	ବିଜ୍ଞାନ ଓ ପ୍ରଯୁକ୍ତି	5.95	6.67	6.27	5.36	3.36	27.61
13	ଦ୍ରବ୍ୟ ବିଜ୍ଞାନ ଅନୁଷ୍ଠାନ (ଆଇଏମଏସ୍)	ବିଜ୍ଞାନ ଓ ପ୍ରଯୁକ୍ତି	2.42	2.98	1.74	4.70	2.50	14.34
14	ଗଣିତ ଓ ପ୍ରୟୋଗଶାଳା ସଂସ୍ଥା (ଆଇଏମଏ)	ବିଜ୍ଞାନ ଓ ପ୍ରଯୁକ୍ତି	3.00	2.25	1.10	1.75	3.88	11.98
15	ଓଡିଶା ରାଜ୍ୟ ସମବାୟ ସୂଚକକଳ ସଂଘ ଲିମିଟେଡ୍	ହସ୍ତତନ୍ତ, ବୟନ ଓ ହସ୍ତକଳା	0.50	0.63	0.78	0.78	0.80	3.49
16	ଓଡିଶା ରାଜ୍ୟ ବୟନ ନିଗମ	ହସ୍ତତନ୍ତ, ବୟନ ଓ ହସ୍ତକଳା	0.00	0.00	0.10	0.12	0.13	0.35
17	ଫ୍ୟାବ୍ ଇଣ୍ଡିଆ ଲିମିଟେଡ୍	ହସ୍ତତନ୍ତ, ବୟନ ଓ ହସ୍ତକଳା	1.00	1.50	0.00	0.00	0.00	2.50



କ୍ର. ସଂ	ଅନୁଦାନ ଗ୍ରହଣ କରୁଥିବା ନିକାୟ/ ପ୍ରାଧିକାରୀ	ବିଭାଗର ନାମ	ବର୍ଷ					ମୋଟ
			2011-12	2012-13	2013-14	2014-15	2015-16	
18	ଓଡିଶା ରାଜ୍ୟ ସମବାୟ ହସ୍ତକଳା ନିଗମ ଲିମିଟେଡ୍	ହସ୍ତତନ୍ତ, ବୟନ ଓ ହସ୍ତକଳା	0.00	5.96	0.83	2.00	1.65	10.44
19	ହସ୍ତତନ୍ତ କୁଣ୍ଡର ବିକାଶ ପାଇଁ ରାଜ୍ୟ ସଂସ୍ଥା	ହସ୍ତତନ୍ତ, ବୟନ ଓ ହସ୍ତକଳା	0.00	0.15	0.10	0.00	0.05	0.30
20	ଓଡିଶା ସମବାୟ ଚସର ଓ ସିଲ୍ ସଂଘ (ସେରିଫେଟ)	ହସ୍ତତନ୍ତ, ବୟନ ଓ ହସ୍ତକଳା	1.16	1.53	0.97	0.00	0.00	3.66
21	କଳା ଓ ହସ୍ତକଳା ଉନ୍ନତି ପାଇଁ ରାଜ୍ୟ ଅନୁଷ୍ଠାନ	ହସ୍ତତନ୍ତ, ବୟନ ଓ ହସ୍ତକଳା	0.20	0.25	0.50	0.26	0.38	1.59
22	ଜଗନ୍ନାଥ ବୁଣାକାର ସମବାୟ ସୂତାକଳ ଲିଃ, ନୂଆପାଟଣା	ହସ୍ତତନ୍ତ, ବୟନ ଓ ହସ୍ତକଳା	0.00	0.00	0.00	0.37	0.00	0.37
23	ଉତ୍କଳ ବୁଣାକାର ସମବାୟ ସୂତାକଳ ଲିଃ, ଖୋର୍ଦ୍ଧା	ହସ୍ତତନ୍ତ, ବୟନ ଓ ହସ୍ତକଳା	0.00	0.00	0.00	0.27	0.00	0.27
24	ରାଜ୍ୟ ହୋଟେଲ୍ ମ୍ୟାନେଜମେଣ୍ଟ ଅନୁଷ୍ଠାନ, ବଲାଙ୍ଗୀର	ପର୍ଯ୍ୟଟନ ଓ ସଂସ୍କୃତି	1.00	1.00	1.00	1.00	1.10	5.10
25	ଓଡିଶା ଉତ୍କଳସେବନ ନିଗମ ଲିଃ	ଜଳ ସଂପଦ ବିଭାଗ	32.65	39.79	50.96	50.58	182.01	355.99
26	ଓଡିଶା ପୁଷ୍କରିଣୀ ବିକାଶ ଏବଂ ପରିଚାଳନା ସମିତି	ଜଳ ସଂପଦ ବିଭାଗ	28.50	52.50	42.00	100.00	120.00	343.00
27	ଓଲମ୍ପି ଓଡିଶା	ଜଳ ସଂପଦ ବିଭାଗ	5.70	6.55	6.37	6.83	7.41	32.86
28	ଓଡିଶା ରାଜ୍ୟ ସତକ ପରିବହନ ନିଗମ, ଭୁବନେଶ୍ୱର (ଓସପାର୍ଟିସି)	ବାଣିଜ୍ୟ ଓ ପରିବହନ (ପରିବହନ)	0.46	8.00	10.00	9.00	25.00	52.46
29	ଓଡିଶା ରାଜ୍ୟ ବେସାମରିକ ଯୋଗାଣ ନିଗମ ଲିଃ	ଖାଦ୍ୟ ଯୋଗାଣ ଏବଂ ଖାଉଟି କଲ୍ୟାଣ	6.20	13.00	41.25	23.63	83.58	167.66
30	ରାଜ୍ୟ ଶ୍ରମିକ ଅନୁଷ୍ଠାନ, ଭୁବନେଶ୍ୱର	ଶ୍ରମ ଓ ରାଜ୍ୟ କର୍ମଚରୀ ବାମା	0.33	0.90	1.50	1.75	2.00	6.48
31	ମହିଳା ବିକାଶ ସମବାୟ ନିଗମ	ମହିଳା ଓ ଶିଶୁ ବିକାଶ	41.38	50.67	132.89	1.99	14.12	241.05
32	ଓଡିଶା ରାଜ୍ୟ ମହିଳା ଆୟୋଗ	ମହିଳା ଓ ଶିଶୁ ବିକାଶ	1.33	1.25	1.69	2.00	2.15	8.42
33	ରାଜ୍ୟ ସମାଜ କଲ୍ୟାଣ ପରିଷଦ, ଓଡିଶା	ମହିଳା ଓ ଶିଶୁ ବିକାଶ	2.60	0.62	1.12	0.62	0.79	5.75
34	ଓଡିଶା ରାଜ୍ୟ ଶିଶୁ ସୁରକ୍ଷା ସମିତି	ମହିଳା ଓ ଶିଶୁ ବିକାଶ	7.16	9.78	17.36	26.29	63.80	124.39
35	ଓଡିଶା ରାଜ୍ୟ ଶିଶୁ କଲ୍ୟାଣ ପରିଷଦ, ଭୁବନେଶ୍ୱର	ମହିଳା ଓ ଶିଶୁ ବିକାଶ	2.96	0.46	2.83	1.25	3.22	10.72
36	ଓଡିଶା ରାଜ୍ୟ ଶିଶୁ ଅଧିକାର ସୁରକ୍ଷା ଆୟୋଗ	ମହିଳା ଓ ଶିଶୁ ବିକାଶ	0.43	0.25	0.25	0.25	0.54	1.72
37	ଆଞ୍ଚଳିକ ଉଦ୍ଭିଦ ସମ୍ପଦ କେନ୍ଦ୍ର	ଜଙ୍ଗଲ ଓ ପରିବେଶ	4.00	5.50	6.15	6.60	7.50	29.75
38	ଚିଲିକା ବିକାଶ ପ୍ରାଧିକାରୀ	ଜଙ୍ଗଲ ଓ ପରିବେଶ	13.52	13.52	13.88	14.39	6.02	61.33
39	ପରିବେଶ ଅଧ୍ୟୟନ କେନ୍ଦ୍ର	ଜଙ୍ଗଲ ଓ ପରିବେଶ	1.45	1.65	1.70	1.70	1.07	7.57
40	ଜିଲ୍ଲା ପରିବେଶ ସମିତି	ଜଙ୍ଗଲ ଓ ପରିବେଶ	0.66	0.50	0.60	0.00	0.31	2.07
41	ରାଜ୍ୟ ପରିବେଶ ପ୍ରଭାବ ଆକଳନ ପ୍ରାଧିକାରୀ/ ରାଜ୍ୟ ଦକ୍ଷ ଅବଗତ କମିଟି	ଜଙ୍ଗଲ ଓ ପରିବେଶ	0.10	0.10	0.13	0.20	0.31	0.84
42	ସମନ୍ୱିତ ସାମୁଦ୍ରିକ ମଣ୍ଡଳ ପରିଚାଳନା ପ୍ରକଳ୍ପ	ଜଙ୍ଗଲ ଓ ପରିବେଶ	6.00	4.50	10.90	7.11	0.32	28.83
43	ଓଡିଶା ଆଦୁ ଭୂମି ବିକାଶ ପ୍ରାଧିକାରୀ	ଜଙ୍ଗଲ ଓ ପରିବେଶ	0.20	1.00	0.50	1.00	0.00	2.70
44	ଅପିଲ ପ୍ରାଧିକାରୀ	ଜଙ୍ଗଲ ଓ ପରିବେଶ	0.03	0.13	0.02	0.12	0.02	0.32
45	ଓଡିଶା ରାଜ୍ୟ ଔଷଧୀୟ ଉଦ୍ଭିଦ ପରିଷଦ	ଜଙ୍ଗଲ ଓ ପରିବେଶ	0.80	0.62	0.50	1.20	1.20	4.32
46	ଓଡିଶା ବନ ବିକାଶ ଅନୁଭାଗ ସମିତି	ଜଙ୍ଗଲ ଓ ପରିବେଶ	84.99	73.07	75.73	49.84	0.05	283.68

କ୍ର. ସଂ	ଅନୁଦାନ ଗ୍ରହଣ କରୁଥିବା ନିକାୟ/ ପ୍ରାଧିକାରୀ	ବିଭାଗର ନାମ	ବର୍ଷ					ମୋଟ
			2011-12	2012-13	2013-14	2014-15	2015-16	
47	ମାଧ୍ୟମିକ ଶିକ୍ଷା ପରିଷଦ ଓଡ଼ିଶା, କଟକ	ବିଦ୍ୟାଳୟ ଓ ଗଣଶିକ୍ଷା	1.00	0.00	5.00	5.00	5.00	16.00
48	ରାଜ୍ୟ ଯୁବ କଲ୍ୟାଣ ପରିଷଦ, ଓଡ଼ିଶା	କ୍ରୀଡା ଓ ଯୁବ ବ୍ୟାପାର	7.59	1.07	9.30	5.26	5.35	28.57
49	ଓଡ଼ିଶା କ୍ରୀଡା ପରିଷଦ	କ୍ରୀଡା ଓ ଯୁବ ବ୍ୟାପାର	3.14	8.58	2.09	1.35	3.15	18.31
50	ଓଡ଼ିଶା ବିଦ୍ୟୁତ୍ ନିୟାମକ ଆୟୋଗ	ଶକ୍ତି	0.00	3.00	5.00	5.00	0.00	13.00
51	ଉତ୍କଳ ସଂସ୍କୃତି ବିଶ୍ୱବିଦ୍ୟାଳୟ ଭୁବନେଶ୍ୱର	ପର୍ଯ୍ୟଟନ ଓ ସଂସ୍କୃତି	1.00	4.74	4.58	6.84	3.40	20.56
52	ଓଡ଼ିଶା ଉର୍ଦ୍ଧ୍ୱ ଏକାଡେମୀ ଭୁବନେଶ୍ୱର	ପର୍ଯ୍ୟଟନ ଓ ସଂସ୍କୃତି	0.22	0.34	0.70	0.80	0.70	2.76
53	ଓଡ଼ିଶା ଲଳିତ କଳା ଏକାଡେମୀ ଭୁବନେଶ୍ୱର	ପର୍ଯ୍ୟଟନ ଓ ସଂସ୍କୃତି	0.31	0.85	0.93	0.95	0.85	3.89
54	ଓଡ଼ିଶା ଗବେଷଣା କେନ୍ଦ୍ର, ଭୁବନେଶ୍ୱର	ପର୍ଯ୍ୟଟନ ଓ ସଂସ୍କୃତି	0.74	0.91	1.29	1.18	1.00	5.12
55	ଓଡ଼ିଶା ସାହିତ୍ୟ ଏକାଡେମୀ, ଭୁବନେଶ୍ୱର	ପର୍ଯ୍ୟଟନ ଓ ସଂସ୍କୃତି	2.82	1.08	1.68	1.74	1.25	8.57
56	ଓଡ଼ିଶା ସଂଗୀତ ନାଟକ ଏକାଡେମୀ, ଭୁବନେଶ୍ୱର	ପର୍ଯ୍ୟଟନ ଓ ସଂସ୍କୃତି	1.31	1.31	2.07	2.61	1.00	8.30
57	ଦକ୍ଷିଣ ପୂର୍ବ ଏସୀୟ ପ୍ରକଳ୍ପ	ପର୍ଯ୍ୟଟନ ଓ ସଂସ୍କୃତି	0.00	0.00	0.00	0.00	0.50	0.50

ଉତ୍ସ : ସମ୍ପୂର୍ଣ୍ଣ ବିଭାଗ ମାନଙ୍କ ଦ୍ୱାରା ପ୍ରଦତ୍ତ ତଥ୍ୟ ଆଧାରରେ

ଦ୍ରଷ୍ଟବ୍ୟ-ସାତଟି ବିଭାଗ (i) ଗୃହ, (ii) ଇସ୍ପାତ୍ ଓ ଖଣି, (iii) ଅବକାଶୀ, (iv) ସଂସଦୀୟ ବ୍ୟାପାର (v) ରାଜସ୍ୱ ଏବଂ ବିପର୍ଯ୍ୟୟ ପରିଚାଳନା, (vi) ମହ୍ୟ ଓ ପଶୁ ସମ୍ପଦ ବିକାଶ ଏବଂ (vii) ସୁଚନା ଓ ଲୋକ ସଂପର୍କ ଶୂନ୍ୟ ରିପୋର୍ଟ ଦେଲେ

ପରିଶିଷ୍ଟ – 3.3

(ଦ୍ରଷ୍ଟବ୍ୟ ଅନୁଛେଦ 3.4)

ହିସାବ ରୂପାନ୍ତ ହୋଇଥିବା ଏବଂ ବିଭାଗ ଦ୍ୱାରା ପରିଚାଳିତ ବାଣିଜ୍ୟିକ ଏବଂ ଅର୍ଦ୍ଧ ବାଣିଜ୍ୟିକ କ୍ରିୟାକଳାପରେ ସରକାରଙ୍କର ପୁଞ୍ଜି ଲଗାଣର ବିବରଣୀ

କ୍ର. ସଂ.	ବିଭାଗ ଅଧିନସ୍ଥ କାର୍ଯ୍ୟକଳାପ/ ପରିକଳ୍ପନାର ନାମ	ବିଭାଗ ଅଧିନସ୍ଥ କାର୍ଯ୍ୟକଳାପ/ ପରିକଳ୍ପନାର ସଂଖ୍ୟା	ହିସାବ ରୂପାନ୍ତ ହୋଇଥିବା ବର୍ଷ	ରୂପାନ୍ତ ହୋଇଥିବା ଶେଷ ହିସାବ ଅନୁଯାୟୀ ପୁଞ୍ଜିଲଗାଣ (ଲକ୍ଷ ଟଙ୍କାରେ)	ମନ୍ତବ୍ୟ / କାରଣ ହିସାବ ପ୍ରସ୍ତୁତି କରଣରେ ବିଳମ୍ବକରଣ
<b>ବିଭାଗ- କଙ୍ଗାଲ ଓ ପରିବେଶ</b>					
1	ମୁଖ୍ୟ ବନସଂରକ୍ଷକ(କେନ୍ଦ୍ର ପତ୍ର)ଙ୍କ ଦ୍ୱାରା କାର୍ଯ୍ୟକାରୀ ହେଉଥିବା କେନ୍ଦ୍ରପତ୍ରର କାଟାୟ କରଣ(ଓଡିଶା)	1	2011-12	70.09	ପାଞ୍ଚବର୍ଷର ବକେୟା ହିସାବ
<b>ବିଭାଗ- କୃଷି</b>					
2	ଶୀତଳ ଭଣ୍ଡାର, କୁଆଁରମୁଣ୍ଡା	1	1972	11.97	44 ବର୍ଷ ପାଇଁ ବକେୟା ହିସାବ
3	ଶୀତଳ ଭଣ୍ଡାର, ସିମିଳିଗୁଡା	1	1977	16.15	39 ବର୍ଷ ପାଇଁ ବକେୟା ହିସାବ
4	ଶୀତଳ ଭଣ୍ଡାର, ପାରଳାଖେମୁଣ୍ଡି	1	1984	6.36	32 ବର୍ଷ ପାଇଁ ବକେୟା ହିସାବ
5	ଶୀତଳ ଭଣ୍ଡାର, ବଲାଙ୍ଗୀର	1	1994	7.92	22 ବର୍ଷ ପାଇଁ ବକେୟା ହିସାବ
6	ଶୀତଳ ଭଣ୍ଡାର, ଭୁବନେଶ୍ୱର	1	1975	17.89	ଓଡିଶା ରାଜ୍ୟ ବିହନ ନିଗମ ଲିମିଟେଡକୁ ସ୍ଥାନାନ୍ତରିତ(ମାର୍ଚ୍ଚ 1979) ନଅ ବର୍ଷ ପାଇଁ ବାକିଆ ହିସାବ
7	ଶୀତଳ ଭଣ୍ଡାର, ସମଲପୁର	1	1971	ଉପଲବ୍ଧ ନୁହେଁ	ଓଡିଶା ରାଜ୍ୟ ବିହନ ନିଗମକୁ ଲିମିଟେଡକୁ ସ୍ଥାନାନ୍ତରିତ(ମାର୍ଚ୍ଚ1979) 13ବର୍ଷ ପାଇଁ ବାକିଆ ହିସାବ
8	ରାଷ୍ଟ୍ରାମାନଙ୍କୁ ଗୁଣାହୁକ ବିହନ କ୍ରୟ ଓ ବିତରଣ	1	1977-78	ଉପଲବ୍ଧ ନୁହେଁ	ରାଜ୍ୟ ସରକାରଙ୍କ ଦ୍ୱାରା ବିହିତ ପ୍ରୋଫର୍ମା ହିସାବ ଯେଉଁ କରାଯାଇ ନାହିଁ
<b>ବିଭାଗ- ଖାଦ୍ୟ ଯୋଗାଣ ଏବଂ ଖାଉଟି କଲ୍ୟାଣ</b>					
9	ଖାଦ୍ୟ ଶସ୍ୟ କ୍ରୟ ପରିକଳ୍ପନା	1	1977-78	ଉପଲବ୍ଧ ନୁହେଁ	ଓଡିଶା ରାଜ୍ୟ ବିହନ ନିଗମକୁ ସ୍ଥାନାନ୍ତରିତ (ସେପ୍ଟେମ୍ବର 1980) ଆଠ ବର୍ଷ ପାଇଁ ବାକିଆ ହିସାବ
<b>ବିଭାଗ- ବାଣିଜ୍ୟ ଓ ପରିବହନ (ପରିବହନ)</b>					
10	ରାଜ୍ୟ ପରିବହନ ସେବା	1	1972-73	ଉପଲବ୍ଧ ନୁହେଁ	ଓଡିଶା ରାଜ୍ୟ ସଡକ ପରିବହନ ନିଗମକୁ (ମେ 1974) ସ୍ଥାନାନ୍ତରିତ ସାତ ବର୍ଷ ପାଇଁ ବାକିଆ ହିସାବ
<b>ବିଭାଗ- ବାଣିଜ୍ୟ ଓ ପରିବହନ (ବାଣିଜ୍ୟ)</b>					
11	ନିର୍ଦ୍ଦେଶକ, ମୁଦ୍ରଣ, ଲିଖନ ସାମଗ୍ରୀ ଏବଂ ପ୍ରକାଶନ, ଓଡିଶା, କଟକ(ସରକାରୀ ମୁଦ୍ରାଶାଳୟ)	1	1977-78	ଉପଲବ୍ଧ ନୁହେଁ	ବିହିତ ପ୍ରୋଫର୍ମା ହିସାବ ବିହିତ କରାଯାଇନାହିଁ ଯାହା ରାଜ୍ୟ ସରକାରଙ୍କର ବିହିତ ମାନ୍ୟତାରେ ଅଛି । 38 ବର୍ଷ ବାକିଆ ହିସାବ
<b>ବିଭାଗ- ମତ୍ସ୍ୟ ଓ ପଶୁ ସମ୍ପଦ ବିକାଶ</b>					
12	କୁକୁଟ ଉନ୍ନୟନ	1	--	ଉପଲବ୍ଧ ନୁହେଁ	ରାଜ୍ୟ ସରକାରଙ୍କ ଦ୍ୱାରା ବିହିତ ପ୍ରୋଫର୍ମା ହିସାବ ବିହିତ କରାଯାଇ ନାହିଁ
<b>ଅସଂପାଦିତ/ ବନ୍ଦ କାର୍ଯ୍ୟକଳାପ/ ପରିକଳ୍ପନା</b>					
13	ଖାଦ୍ୟ ଶସ୍ୟ ଯୋଗାଣ ପରିକଳ୍ପନା	1	--	--	1958-59
14	ପାରାଦ୍ୱିପ ବନ୍ଦର ମାଧ୍ୟମରେ ଲୁହାପଥର ବାଣିଜ୍ୟ ବ୍ୟବସ୍ଥା	1	--	--	1966-67
15	କପଡା ଓ ସୁତା ପରିକଳ୍ପନା	1	--	--	1954-55
16	ମତ୍ସ୍ୟ ଉପଯୋଗ ଓ ବିପଣନର ପରିକଳ୍ପନା	1	--	--	1982-83

ଏନ୍ଏ: ଉପଲବ୍ଧ ନୁହେଁ      ଉସ୍ : ବିଭାଗ ହିସାବ 2015-16 ଓଡିଶା ସରକାର

**ପରିଶିଷ୍ଟ – 3.4**

(ଦ୍ରଷ୍ୟ ଅନୁକ୍ରେମ 3.5)

ବିଭାଗ ଅନୁଯାୟୀ ପୃଥକ ଭାବେ ଆଡ଼ାପାତକରଣ, ତୋଷରପାତ ଇତ୍ୟାଦିର ବିବରଣୀ  
(ମାର୍ଚ୍ଚ 2016 ସୁଦ୍ଧା ବାକିଥିବା ମାମଲାଗୁଡ଼ିକର ଚୂଡ଼ାନ୍ତ କାର୍ଯ୍ୟାନୁଷ୍ଠାନ ସୂଚିତ )

(ଲକ୍ଷ ଟଙ୍କାରେ)

କ୍ର.ସଂ	ବିଭାଗର ନାମ	5 ବର୍ଷ ପର୍ଯ୍ୟନ୍ତ 2010-11 ରୁ 2014-15		5 ରୁ 10 ବର୍ଷ ପର୍ଯ୍ୟନ୍ତ 2005-06 ରୁ 2009-10		10 ରୁ 15 ବର୍ଷ ପର୍ଯ୍ୟନ୍ତ 2001-02 ରୁ 2004-2005		15 ରୁ 20 ବର୍ଷ ପର୍ଯ୍ୟନ୍ତ 1995-96 ରୁ 2000-01		20 ରୁ 25 ବର୍ଷ ପର୍ଯ୍ୟନ୍ତ 1990-91 ରୁ 1994-95		25 ବର୍ଷରୁ ଉର୍ଦ୍ଧ୍ୱ ପ୍ରାରମ୍ଭରୁ 1989- 90 ପର୍ଯ୍ୟନ୍ତ		ସମୁଦାୟ	
		ଘଟଣା ସଂଖ୍ୟା	ରାଶି ପରିମାଣ	ଘଟଣା ସଂଖ୍ୟା	ରାଶି ପରିମାଣ	ଘଟଣା ସଂଖ୍ୟା	ରାଶି ପରିମାଣ	ଘଟଣା ସଂଖ୍ୟା	ରାଶି ପରିମାଣ	ଘଟଣା ସଂଖ୍ୟା	ରାଶି ପରିମାଣ	ଘଟଣା ସଂଖ୍ୟା	ରାଶି ପରିମାଣ	ଘଟଣା ସଂଖ୍ୟା	ରାଶି ପରିମାଣ
(1)	(2)	(3)	(4)	(5)	(6)	(7)	(8)	(9)	(10)	(11)	(12)	(13)	(14)	(15)	(16)
1	ଅର୍ଥ	0	0.00	0	0.00	0	0.00	0	0.00	1	4.85	3	5.04	4	9.89
2	ରାଜସ୍ୱ ଓ ବିପର୍ଯ୍ୟୟ ପରିଚ୍ଛେଦନା	0	0.00	1	2.54	4	108.06	1	0.78	5	4.46	11	25.67	22	141.51
3	ଆଇନ୍	1	0.05	0	0.00	2	2.76	1	2.08	4	2.09	0	0.00	8	6.98
4	ଜଳ ସମ୍ପଦ	3	15.62	15	9.26	29	44.61	69	112.96	77	30.33	21	45.35	214	258.12
5	ଗ୍ରାମ୍ୟ ଉନ୍ନୟନ	0	0	4	56.17	6	5.49	16	9.38	22	18.45	5	4.91	53	94.40
6	ଶକ୍ତି	0	0	0	0	0	0	1	1.17	4	226.5	3	16.04	8	243.71
7	ନିଯୁକ୍ତି ଓ ବୈଷୟିକ ଶିକ୍ଷା	0	0.00	1	1.25	1	0.15	3	6.65	0	0.00	1	2.47	6	10.52
8	ଅଣ୍ଟ, କ୍ଷୁଦ୍ର ଓ ମଧ୍ୟମ ଉଦ୍ୟୋଗ	0	0.00	1	11.59	0	0.00	0	0.00	2	0.13	0	0.00	3	11.72
9	ଅନୁସୂଚିତ ଜନଜାତି ଓ ଅନୁସୂଚିତ ଜାତି ବିଭାଗ, ସଂଖ୍ୟାଲଘୁ ଓ ପଛପାଦର କଲ୍ୟାଣ	0	0.00	1	0.73	1	2.01	1	0.95	2	0.95	3	2.24	8	6.88
10	ସ୍ୱାସ୍ଥ୍ୟ ଓ ପରିବାର କଲ୍ୟାଣ	0	0.00	1	0.03	0	0.00	2	4.53	11	13.60	13	37.51	27	55.67
11	ସାଧାରଣ ପ୍ରଶାସନ	0	0.00	0	0.00	0	0.00	2	0.71	0	0.00	0	0.00	2	0.71
12	ପୂର୍ଣ୍ଣ	0	0	4	3.28	5	2.5	38	54.67	20	7.07	16	117.81	83	185.34
13	ବାଣିଜ୍ୟ ଓ ପରିବହନ	0	0	0	0	3	6.18	0	0	2	1.3	3	1.79	8	9.27
14	ବିଦ୍ୟାଳୟ ଓ ଗଣଶିକ୍ଷା	0	0.00	0	0.00	1	5.78	2	20.22	4	4.11	4	6.56	11	36.67
15	ଉଚ୍ଚ ଶିକ୍ଷା	0	0.00	2	3.29	2	7.73	0	0.00	1	3.53	0	0.00	5	14.55
16	ମତ୍ସ୍ୟ ଓ ପଶୁ ସମ୍ପଦ	0	0	0	0	1	0.31	4	0.86	6	2.44	8	71.78	19	75.39
17	କୃଷି	0	0	5	18.7	4	32.26	21	25.89	20	10.23	14	18.86	64	105.94
18	ସମବାୟ	0	0.00	0	0.00	0	0.00	1	0.94	2	3.25	0	0.00	3	4.19
19	ପଞ୍ଚାୟତିରାଜ	0	0.00	0	0.00	2	4.32	1	7.11	5	9.31	10	13.25	18	33.99
20	ଗୃହ	0	0.00	0	0.00	0	0.00	1	12.70	1	0.50	1	1.77	3	14.97
21	ଖାଦ୍ୟ ଯୋଗାଣ ଓ ଖାଉଟି କଲ୍ୟାଣ	0	0.00	0	0.00	0	0.00	0	0.00	1	0.10	2	2.94	3	3.04
22	ଗୃହ ଓ ନଗର ଉନ୍ନୟନ	0	0	4	21.77	8	10.31	21	13.27	8	12.19	5	11.32	46	68.86
23	ସୂଚନା ଓ ଲୋକ ସଂପର୍କ	0	0.00	0	0.00	0	0.00	21	1.57	38	4.75	0	0.00	59	6.32
24	ମହିଳା ଓ ଶିଶୁ ବିଭାଗ	0	0.00	0	0.00	0	0.00	0	0.00	4	3.30	0	0.00	4	3.30
25	ଜଙ୍ଗଲ ଓ ପରିବେଶ	19	115.15	0	0.00	0	0.00	2	55.12	6	4.03	5	22.83	32	197.13
ମୋଟ		23	130.82	39	128.61	69	232.47	208	331.56	246	367.47	128	408.14	713	1599.07

ଉତ୍ସ : ରାଜ୍ୟ ସରକାରଙ୍କର ବିଭିନ୍ନ ବିଭାଗରୁ ଆସିଥିବା ସୂଚନାରୁ ସଂକଳନ କରି

**ପରିଶିଷ୍ଟ – 3.5**  
(ଦ୍ରଷ୍ଟବ୍ୟ ଅନୁଛେଦ 3.5)

ସରକାରୀ ସମ୍ପତ୍ତିର ଚୋରି / ଚୋଷରପାତ/ କ୍ଷତି ଯୋଗୁଁ ସରକାରଙ୍କ କ୍ଷତିର ମାମଲାଗୁଡ଼ିକର ବିଭାଗ / ବର୍ଗ ଅନୁଯାୟୀ ଦର୍ଶାଯାଇଥିବାର ବିବରଣ

କ୍ର.ସଂ	ବିଭାଗର ନାମ	ଚୋରି ମାମଲା		ଚୋଷରପାତ / କ୍ଷତି ସରକାରୀ ସମ୍ପତ୍ତି		ମୋଟ	
		ମାମଲା ସଂଖ୍ୟା	ପରିମାଣ (ଲକ୍ଷ ଟଙ୍କାରେ)	ମାମଲା ସଂଖ୍ୟା	ପରିମାଣ (ଲକ୍ଷ ଟଙ୍କାରେ)	ମାମଲା ସଂଖ୍ୟା	ପରିମାଣ (ଲକ୍ଷ ଟଙ୍କାରେ)
(1)	(2)	(3)	(4)	(5)	(6)	(7)	(8)
1	ଅର୍ଥ	0	0.00	4	9.89	4	9.89
2	ରାଜସ୍ୱ ଓ ବିପର୍ଯ୍ୟୟ ପରିଚାଳନା	6	4.10	16	137.41	22	141.51
3	ଆଇନ୍	3	0.83	5	6.15	8	6.98
4	ଜଳ ସଂପଦ	144	149.88	70	108.25	214	258.13
5	ଗ୍ରାମ୍ୟ ଉନ୍ନୟନ	38	75.92	15	18.48	53	94.40
6	ଶିକ୍ଷା	3	1.23	5	242.48	8	243.71
7	ନିଯୁକ୍ତି ଓ ବୈଷୟିକ ଶିକ୍ଷା	4	3.80	2	6.72	6	10.52
8	ଅଶୁ, କ୍ଷୁଦ୍ର ଓ ମଧ୍ୟମ ଉଦ୍ୟୋଗ	0	0.00	3	11.72	3	11.72
9	ଅନୁସୂଚିତ ଜନଜାତି ଓ ଅନୁସୂଚିତ ଜାତି ବିକାଶ, ସଂଖ୍ୟାଲଘୁ ଓ ପଛୁଆବର୍ଗ କଲ୍ୟାଣ	1	0.73	7	6.15	8	6.88
10	ସ୍ୱାସ୍ଥ୍ୟ ଓ ପରିବାର କଲ୍ୟାଣ	8	6.12	19	49.55	27	55.67
11	ସାଧାରଣ ପ୍ରଶାସନ	2	0.71	0	0.00	2	0.71
12	ପୂର୍ଣ୍ଣ	40	14.96	43	170.37	83	185.33
13	ବାଣିଜ୍ୟ ଓ ପରିବହନ	3	6.18	5	3.09	8	9.27
14	ବିଦ୍ୟାଳୟ ଓ ଗଣଶିକ୍ଷା	0	0.00	11	36.67	11	36.67
15	ଉଚ୍ଚ ଶିକ୍ଷା	1	0.08	4	14.47	5	14.55
16	ମତ୍ସ୍ୟ ଓ ପଶୁ ସଂପଦ ବିକାଶ	6	1.43	13	73.96	19	75.39
17	କୃଷି	31	16.67	33	89.27	64	105.94
18	ସମବାୟ	1	0.71	2	3.48	3	4.19
19	ପଞ୍ଚାୟତି ରାଜ	7	16.89	11	17.10	18	33.99
20	ଗୃହ	0	0.00	3	14.97	3	14.97
21	ଖାଦ୍ୟ ଯୋଗାଣ ଓ ଖାଉଟି କଲ୍ୟାଣ	1	0.10	2	2.94	3	3.04
22	ଗୃହ ଓ ନଗର ଉନ୍ନୟନ	32	43.93	14	24.93	46	68.86
23	ସୂଚନା ଓ ଲୋକ ସଂପର୍କ	53	4.38	6	1.94	59	6.32
24	ମହିଳା ଓ ଶିଶୁ ବିକାଶ	1	0.03	3	3.27	4	3.30
25	ଜଙ୍ଗଲ ଓ ପରିବେଶ	8	48.09	24	149.04	32	197.13
ମୋଟ		<b>393</b>	<b>396.77</b>	<b>320</b>	<b>1202.3</b>	<b>713</b>	<b>1599.07</b>

ଉତ୍ସ : ରାଜ୍ୟ ସରକାରଙ୍କର ବିଭିନ୍ନ ବିଭାଗରୁ ଆସିଥିବା ସୂଚନାକୁ ସଂକଳନ କରି ।

**ପରିଶିଷ୍ଟ – 3.6**  
(ଦ୍ରଷ୍ଟବ୍ୟ ଅନୁଛେଦ 3.5)

କେଉଁ କାରଣ ଯୋଗୁଁ ଆଡ଼ୁସାତ/ ଡୋଷରପାତ/କ୍ଷତି ମାମଲା ଗୁଡ଼ିକ ବାକି ରହିଛି

(ଲକ୍ଷ ଟଙ୍କାରେ)

କ୍ର. ସଂ.	ବିଭାଗର ନାମ	(କ) ବିଭାଗର ଅଧିକାର / ବିଭାଗର ନାମ		(ଖ) ଆରମ୍ଭ ହୋଇ ଶେଷ ହୋଇନଥିବା ବିଭାଗୀୟ କାର୍ଯ୍ୟ		(ଗ) ବାକି ପଡ଼ିରହିଥିବା ସାର୍ବିସ୍‌କେଟ ମାମଲା		(ଘ) ଆଦାୟ ଆଦେଶ ପ୍ରାପ୍ତି / ଆପେକ୍ଷିତ		(ଙ) ନ୍ୟାୟାଳୟରେ ବିଚାରାଧିନ ମାମଲା		ମୋଟ	
		କେବ୍ ସଂଖ୍ୟା	ପରିମାଣ	କେବ୍ ସଂଖ୍ୟା	ପରିମାଣ	କେବ୍ ସଂଖ୍ୟା	ପରିମାଣ	କେବ୍ ସଂଖ୍ୟା	ପରିମାଣ	କେବ୍ ସଂଖ୍ୟା	ପରିମାଣ	କେବ୍ ସଂଖ୍ୟା	ପରିମାଣ
(1)	(2)	(3)	(4)	(5)	(6)	(7)	(8)	(9)	(10)	(11)	(12)	(13)	(14)
1	ଅର୍ଥ	0	0.00	0	0.00	0	0.00	0	0.00	4	9.89	4	9.89
2	ରାଜସ୍ୱ ଓ ବିପର୍ଯ୍ୟୟ ପରିଚାଳନା	3	1.42	6	6.31	4	2.41	3	4.07	6	127.30	22	141.51
3	ଆଇନ୍	1	0.05	1	2.21	1	0.15	2	0.89	3	3.68	8	6.98
4	ଜଳ ସଂପଦ	103	162.14	103	84.35	1	0	5	11.28	2	0.35	214	258.12
5	ଗ୍ରାମ୍ୟ ଉନ୍ନୟନ	30	77.22	22	17.18	0	0	0	0	1	0	53	94.4
6	ଶକ୍ତି	2	16.03	5	226.51	1	1.17	0	0	0	0	8	243.71
7	ନିଯୁକ୍ତି ଓ ବୈଷୟିକ ଶିକ୍ଷା	1	4.24	1	1.25	0	0.00	0	0.00	4	5.03	6	10.52
8	ଅଣ୍ଟ, କ୍ଷୁଦ୍ର ଓ ମଧ୍ୟମ ଉଦ୍ୟୋଗ	1	11.59	1	0.08	0	0.00	1	0.05	0	0.00	3	11.72
9	ଅନୁସୂଚିତ ଜନଜାତି ଓ ଅନୁସୂଚିତ ଜାତି ବିକାଶ, ସଂଖ୍ୟାଲଘୁ ଓ ପଛୁଆବର୍ଗ କଲ୍ୟାଣ	2	2.74	4	3.19	0	0.00	2	0.95	0	0.00	8	6.88
10	ସ୍ୱାସ୍ଥ୍ୟ ଓ ପରିବାର କଲ୍ୟାଣ	2	0.40	4	6.62	0	0.00	6	8.20	15	40.45	27	55.67
11	ସାଧାରଣ ପ୍ରଶାସନ	0	0.00	0	0.00	0	0.00	2	0.71	0	0.00	2	0.71
12	ପୂର୍ତ୍ତ	34	38.5	45	142.43	1	0.41	0	0	3	4	83	185.34
13	ବାଣିଜ୍ୟ ଓପରିବହନ	4	6.18	2	1.04	0	0	1	0.75	1	1.3	8	9.27
14	ବିଦ୍ୟାଳୟ ଓ ଗଣଶିକ୍ଷା	5	10.65	1	1.31	0	0.00	0	0.00	5	24.71	11	36.67
15	ଉଚ୍ଚ ଶିକ୍ଷା	2	3.29	0	0.00	0	0.00	1	0.08	2	11.18	5	14.55
16	ମହ୍ୟ ଓ ପଶୁ ସଂପଦ ବିକାଶ	0	0.00	10	54.55	0	0.00	5	4.55	4	16.29	19	75.39
17	କୃଷି	5	13.5	19	61.16	0	0	13	4.79	27	26.49	64	105.94
18	ସମବାୟ	0	0.00	1	0.94	0	0.00	0	0.00	2	3.25	3	4.19
19	ପଞ୍ଚାୟତି ରାଜ	10	21.11	4	10.97	0	0.00	3	1.51	1	0.40	18	33.99
20	ଗୃହ	0	0.00	0	0.00	1	12.70	0	0.00	2	2.27	3	14.97
21	ଖାଦ୍ୟ ଯୋଗାଣ ଓ ଖାଉଟି କଲ୍ୟାଣ	0	0.00	0	0.00	0	0.00	1	0.10	2	2.94	3	3.04

22	ଗୃହ ଓ ନଗର ଉନ୍ନୟନ	24	39.41	20	26.17	0	0.00	0	0.00	2	3.28	46	68.86
23	ସୂଚନା ଓ ଲୋକ ସଂପର୍କ	49	5.53	8	0.64	0	0.00	0	0.00	2	0.15	59	6.32
24	ମହିଳା ଓ ଶିଶୁ ବିକାଶ	0	0.00	4	3.30	0	0.00	0	0.00	0	0.00	4	3.30
25	ଜଙ୍ଗଲ ଓ ପରିବେଶ	7	80.66	16	93.03	0	0.00	3	21.04	6	2.40	32	197.13
ମୋଟ		285	494.66	277	743.24	9	16.84	48	58.97	94	285.36	713	1599.07

ଉତ୍ସ : ରାଜ୍ୟ ସରକାରଙ୍କର ବିଭିନ୍ନ ବିଭାଗରୁ ଆସିଥିବା ସୂଚନାକୁ ସଂକଳନ କରି

## ପରିଶିଷ୍ଟ – 3.7

(ଦ୍ରଷ୍ଟବ୍ୟ ଅନୁଛେଦ 3.6 )

## 2015-16 ବର୍ଷ ଶେଷ ସୁଦ୍ଧା ପଡ଼ିରହିଥିବା ସଂକ୍ଷିପ୍ତ ଅନିୟମିତ ବିଲ୍‌ର ବିବରଣ

କ୍ର.ସଂ.	ବିଭାଗର ନାମ	ଏ.ସି ବିଲ୍ ସଂଖ୍ୟା	ପରିମାଣ (କୋଟି ଟଙ୍କାରେ )
1	01-ଗୃହ	2479	29.84
2	02-ସାଧାରଣ ପ୍ରଶାସନ	41	7.15
3	03-ରାଜସ୍ୱ ଓ ବିପର୍ଯ୍ୟୟ ପରିଚାଳନା	4	0.01
4	04-ଆଇନ୍	81	0.10
5	5-ଅର୍ଥ	2	0.08
6	11-ଅନୁସୂଚିତ ଜନଜାତି, ଜାତି ଓ ସଂଖ୍ୟା ଲଘୁ ଓ ପଛୁଆବର୍ଗ କଲ୍ୟାଣ	4	0.00
7	12-ସ୍ୱାସ୍ଥ୍ୟ ଓ ପରିବାର କଲ୍ୟାଣ	6	0.07
8	13-ଗୃହ ଓ ନଗର ଉନ୍ନୟନ	12	0.07
9	17-ପଞ୍ଚାୟତି ରାଜ	49	0.75
10	20- ଜଳ ସଂପଦ	1	0.00
11	21- ପରିବହନ	1	3.60
12	24-ଇସ୍ତାତ ଓ ଖଣି	59	0.12
13	32-ପର୍ଯ୍ୟଟନ ଓ ସଂସ୍କୃତି	1	0.15
14	33 ମତ୍ସ୍ୟ ଓ ପଶୁ ସମ୍ପଦ ବିକାଶ	8	0.03
15	34- ସମନ୍ୱୟ	6	1.23
16	38- ଉଚ୍ଚ ଶିକ୍ଷା	192	1.10
ମୋଟ		2946	44.30

ଉତ୍ସ : ପ୍ରମୁଖ ହାଲେଖାକାର (ଲେଖା ଓ ହକ୍‌ଦାରୀ) ଓଡ଼ିଶା ଦେଉଥିବା ତଥ୍ୟକୁ ସଂକଳନ କରି ।



## ପରିଶିଷ୍ଟ – 3.8

(ଦ୍ରଷ୍ଟବ୍ୟ ଅନୁଚ୍ଛେଦ 3.10.1)

31 ମାର୍ଚ୍ଚ 2016 ସୁଦ୍ଧା ଡିଡିଓମାନଙ୍କ ଅନୁଯାୟୀ ଫଇସଲା ହୋଇ ନଥିବା ଅଗ୍ରୀମ ସ୍ଥିତିର ବିଶଦ ବିବରଣୀ  
(କୋଟି ଟଙ୍କାରେ)

କ୍ର.ସଂ.	ଡିଡିଓ ମାନଙ୍କ ନାମ	1 ଅପ୍ରେଲ 2015 ସୁଦ୍ଧା ଫଇସଲା ହୋଇନଥିବା ଅଗ୍ରୀମ	ବର୍ଷ ମଧ୍ୟରେ ଅଗ୍ରୀମ ପ୍ରଦାନ	ମୋଟ	ବର୍ଷ ମଧ୍ୟରେ ହୋଇଥିବା ଫସଲା	31 ମାର୍ଚ୍ଚ 2016 ସୁଦ୍ଧା ଫଇସଲା ହୋଇନଥିବା
1	ଗୋଷ୍ଠା ଉନ୍ନୟନ ଅଧିକାରୀ, ସଦର, ସୁନ୍ଦରଗଡ଼	0#	0.35	0.35	0.04	0.31
2	ଗୋଷ୍ଠା ଉନ୍ନୟନ ଅଧିକାରୀ, ବଡ଼ଗାଁ	2.67	0	2.67	0.32	2.35
3	ଗୋଷ୍ଠା ଉନ୍ନୟନ ଅଧିକାରୀ, ପୁଇଁଚଳା	0.42	0.32	0.74	0.01	0.73
4	ଗୋଷ୍ଠା ଉନ୍ନୟନ ଅଧିକାରୀ, ସଦର ବଲାଙ୍ଗୀର	0.97	3.87	4.84	3.61	1.23
5	ଗୋଷ୍ଠା ଉନ୍ନୟନ ଅଧିକାରୀ, କଟକ	0.36	0.54	0.9	0.51	0.39
6	ଗୋଷ୍ଠା ଉନ୍ନୟନ ଅଧିକାରୀ, ରଘୁନାଥପୁର	0.62	0.02	0.64	0.02	0.62
7	ଗୋଷ୍ଠା ଉନ୍ନୟନ ଅଧିକାରୀ, ଝାରସୁଗୁଡ଼ା	0.96	0.01	0.97	0.22	0.75
8	ଗୋଷ୍ଠା ଉନ୍ନୟନ ଅଧିକାରୀ, ଲାଇକେରା	1.43	0	1.43	0.78	0.65
9	ଗୋଷ୍ଠା ଉନ୍ନୟନ ଅଧିକାରୀ, ଭବାନୀପାଟଣା	5.98	6.67	12.65	9.81	2.84
10	ଗୋଷ୍ଠା ଉନ୍ନୟନ ଅଧିକାରୀ, କୁନାଗଡ଼	0.28	5.93	6.21	6.05	0.16
11	ଗୋଷ୍ଠା ଉନ୍ନୟନ ଅଧିକାରୀ, ଘଟଗାଁ	0.40	0.06	0.46	0.15	0.31
12	ଗୋଷ୍ଠା ଉନ୍ନୟନ ଅଧିକାରୀ, ବେଗୁନିଆ	0.07	0.04	0.11	0.04	0.07
13	ଗୋଷ୍ଠା ଉନ୍ନୟନ ଅଧିକାରୀ, ଜଟଣୀ	0.97	0	0.97	0.03	0.94
14	ଗୋଷ୍ଠା ଉନ୍ନୟନ ଅଧିକାରୀ, ସଦର ପୁରୀ	0.28	0.03	0.31	0.05	0.26
15	ଗୋଷ୍ଠା ଉନ୍ନୟନ ଅଧିକାରୀ, ମାନେଶ୍ୱର	0.66	0.14	0.80	0.14	0.66
16	ଗୋଷ୍ଠା ଉନ୍ନୟନ ଅଧିକାରୀ, ଧାନକଉଡ଼ା	0.11	0.38	0.49	0.48	0.01

17	ଗୋଷ୍ଠା ଉନ୍ନୟନ ଅଧିକାରୀ, ବାରଙ୍ଗ	0.12	0	0.12	0.01	0.11
18	ଗୋଷ୍ଠା ଉନ୍ନୟନ ଅଧିକାରୀ, ସଦର କେଉଁଝର	0.84	0.03	0.87	0.04	0.83
19	ଗୋଷ୍ଠା ଉନ୍ନୟନ ଅଧିକାରୀ, କୋରାପୁଟ	0.33	0.09	0.42	0.20	0.22
20	ଗୋଷ୍ଠା ଉନ୍ନୟନ ଅଧିକାରୀ, କନ୍ଧପୁର	0.77	0	0.77	0.49	0.28
	ମୋଟ (ଗୋଷ୍ଠା ଉନ୍ନୟନ ଅଧିକାରୀ)	18.24	18.48	36.72	23.00	13.72
21	ଜିଲ୍ଲା ଗ୍ରାମ୍ୟ ଉନ୍ନୟନ ସଂସ୍ଥା, ବଲାଙ୍ଗୀର	19.79	22.41	42.20	0.02	42.18
22	ଜିଲ୍ଲା ଗ୍ରାମ୍ୟ ଉନ୍ନୟନ ସଂସ୍ଥା, କଟକ	64.15	18.12	82.27	0.19	82.08
23	ଜିଲ୍ଲା ଗ୍ରାମ୍ୟ ଉନ୍ନୟନ ସଂସ୍ଥା, କଟକସିଂହପୁର	144.25	33.55	177.80	0.03	177.77
24	ଜିଲ୍ଲା ଗ୍ରାମ୍ୟ ଉନ୍ନୟନ ସଂସ୍ଥା, ଝାରସୁଗୁଡ଼ା	0.23	0.22	0.45	0	0.45
25	ଜିଲ୍ଲା ଗ୍ରାମ୍ୟ ଉନ୍ନୟନ ସଂସ୍ଥା, କଳାହାଣ୍ଡି	259.17	3.13	262.30	0.01	262.29
26	ଜିଲ୍ଲା ଗ୍ରାମ୍ୟ ଉନ୍ନୟନ ସଂସ୍ଥା, କେଉଁଝର	0.87	0.02	0.89	0.02	0.87
27	ଜିଲ୍ଲା ଗ୍ରାମ୍ୟ ଉନ୍ନୟନ ସଂସ୍ଥା, ଖୋର୍ଦ୍ଧା	6.15	0.02	6.17	0.02	6.15
28	ଜିଲ୍ଲା ଗ୍ରାମ୍ୟ ଉନ୍ନୟନ ସଂସ୍ଥା, ସୁନ୍ଦରଗଡ଼	40.53	8.52	49.05	18.15	30.90
29	ଜିଲ୍ଲା ଗ୍ରାମ୍ୟ ଉନ୍ନୟନ ସଂସ୍ଥା, ସମ୍ବଲପୁର	0.02	0.02	0.04	0.0	0.04
30	ଜିଲ୍ଲା ଗ୍ରାମ୍ୟ ଉନ୍ନୟନ ସଂସ୍ଥା, ପୁରୀ	0.02	0.03	0.05	0.03	0.02
	ମୋଟ (ଜିଲ୍ଲା ପ୍ରକଳ୍ପ ନିର୍ଦ୍ଦେଶକ)	535.18	86.04	621.22	18.47	602.75
	ମୋଟ	553.42	104.52	657.94	41.47	616.47

ଉତ୍ସ : ରାଜ୍ୟ ସରକାରଙ୍କର ବିଭିନ୍ନ ଡିଭିଝନରୁ ଆସିଥିବା ସୂଚନାକୁ ସଂକଳନ କରି ।

# 27140 ଟଙ୍କା

## ପରିଶିଷ୍ଟ – 3.9

(ଦ୍ରଷ୍ଟବ୍ୟ ଅନୁଛେଦ 3.10.2)

31 ମାର୍ଚ୍ଚ 2016 ସୁଦ୍ଧା ରୋକଡ଼ ବହି ଓ ବ୍ୟାଙ୍କ ପାସ୍ ବହି ମଧ୍ୟରେ ଥିବା ଅସାମଞ୍ଜସ୍ୟତାକୁ ଦର୍ଶାଇଥିବା ବିବରଣ (ଲକ୍ଷ ଟଙ୍କାରେ)

କ୍ର.ସଂ.	ଡିଡ଼ିଓ ମାନଙ୍କ ନାମ	ବ୍ୟାଙ୍କ ପାସ୍ ବହି ଅନୁସାରେ ଅବଶେଷ ଜମା	କ୍ୟାସ୍ ବହି ଅନୁସାରେ ଅବଶେଷ ଜମା	ପ୍ରାର୍ଥକ୍ୟ
1	ଜିଲ୍ଲା ସମାଜ କଲ୍ୟାଣ ଅଧିକାରୀ, ବଲାଙ୍ଗୀର	25.50	23.90	1.60
2	ଜିଲ୍ଲା ସମାଜ କଲ୍ୟାଣ ଅଧିକାରୀ, କଳାହାଣ୍ଡି	43.72	42.93	0.79
3	ଜିଲ୍ଲା ସମାଜ କଲ୍ୟାଣ ଅଧିକାରୀ, ସମ୍ବଲପୁର	21.17	18.00	3.17
4	ଗୋଷ୍ଠୀ ଉନ୍ନୟନ ଅଧିକାରୀ, ବାରଙ୍ଗ	12.16	10.59	1.57
5	ଜିଲ୍ଲା ସମାଜ କଲ୍ୟାଣ ଅଧିକାରୀ, କଟକ	52.30	44.18	8.12
6	ଗୋଷ୍ଠୀ ଉନ୍ନୟନ ଅଧିକାରୀ, ରଘୁନାଥପୁର	6.60	5.51	1.09
7	ଜିଲ୍ଲା ସମାଜ କଲ୍ୟାଣ ଅଧିକାରୀ, ଜଗତସିଂହପୁର	13.27	12.33	0.94
8	ଗୋଷ୍ଠୀ ଉନ୍ନୟନ ଅଧିକାରୀ, ଝାରସୁଗୁଡ଼ା	20.43	16.97	3.46
9	ଜିଲ୍ଲା କଲ୍ୟାଣ ଅଧିକାରୀ, ସୁନ୍ଦରଗଡ଼	15.80	13.39	2.41
10	ଜିଲ୍ଲା ସମାଜ କଲ୍ୟାଣ ଅଧିକାରୀ, କୋରାପୁଟ	52.52	49.40	3.12
11	ଗୋଷ୍ଠୀ ଉନ୍ନୟନ ଅଧିକାରୀ, ଜୟପୁର	17.58	15.90	1.68
12	ଜିଲ୍ଲା କଲ୍ୟାଣ ଅଧିକାରୀ, କଟକ	12.73	12.22	0.51
13	ଗୋଷ୍ଠୀ ଉନ୍ନୟନ ଅଧିକାରୀ, କେଉଁଝର	6.81	6.28	0.53
14	ଜିଲ୍ଲା ଶିକ୍ଷା ଅଧିକାରୀ, କଳାହାଣ୍ଡି	9.58	8.70	0.88
15	ଜିଲ୍ଲା ଶିକ୍ଷା ଅଧିକାରୀ, ସମ୍ବଲପୁର	6.42	5.44	0.98
16	ଜିଲ୍ଲା କଲ୍ୟାଣ ଅଧିକାରୀ, ଜଗତସିଂହପୁର	7.17	6.76	0.41
ମୋଟ		323.76	292.50	31.26

ଉତ୍ସ : ରାଜ୍ୟ ସରକାରଙ୍କର ବିଭିନ୍ନ ଡିଡ଼ିଓଙ୍କଠାରୁ ଆସିଥିବା ସୂଚନାକୁ ସଂକଳନ କରି

ପରିଶିଷ୍ଟ – 4.1

ବିବରଣରେ ବ୍ୟବହୃତ ହୋଇଥିବା ପଦର ତାଲିକା (ଏବଂ ସେମାନଙ୍କ ଗଣନାର ଆଧାର) ଏବଂ ସମାଲୋଚନାତ୍ମକ ମନ୍ତବ୍ୟ

ପଦ	ଗଣନାର ଆଧାର
ବିନିଯୋଗ ହିସାବ	ବିଧାନ ସଭା ଦ୍ୱାରା ଅନୁମୋଦିତ ହୋଇଥିବା ନିର୍ଦ୍ଦେଶିତ ଓ ଅନୁମୋଦିତ ଅନୁଦାନର ବଜେଟୀୟ ଅନୁଦାନ ବଜେଟୀୟ ଖର୍ଚ୍ଚ ହୋଇଥିବା ବ୍ୟବସ୍ଥା କିମ୍ବା ପ୍ରତ୍ୟେକ ଅନୁଦାନ କିମ୍ବା ବିନିଯୋଗର ବକଳାର ସମୁଦାୟ ନିଧି(ମୂଳ ଓ ଅତିରିକ୍ତ) କୁ ବିନିଯୋଗ ଲେଖା ଦର୍ଶାଇଥାଏ । ଅନୁଦାନଠାରୁ ଯେକୌଣସି ଅଧିକ ଖର୍ଚ୍ଚକୁ ବିଧାନମଣ୍ଡଳ ନିୟମିତ କରିବା ଆବଶ୍ୟକ ।
ସ୍ୱୟଂସାଗିତ ସଂସ୍ଥା	ସ୍ୱୟଂସାଗିତ ସଂସ୍ଥା(ସାଧାରଣତଃ ରେଜିଷ୍ଟରଡ଼ ସୋସାଇଟି କିମ୍ବା ବୈଧାନିକ ନିଗମ) ଗୁଡ଼ିକ ସ୍ଥାପନ କରାଯାଇଥାଏ ଯେତେବେଳେ ଏହା ଅନୁଭବ କରାଯାଏ ଯେ କିଛି କ୍ରିୟାକଳାପ ସରକାର ବାହାରେ ନିର୍ବାହ କରିବାର ଆବଶ୍ୟକତା ରହିଛି । ସରକାରୀ କଳର ବିନା ହସ୍ତକ୍ଷେପରେ ସ୍ୱାଧୀନ ଓ ନମନୀୟ ଭାବରେ ଏମାନେ କାର୍ଯ୍ୟ କରିପାରିବେ ।
ରାଜ୍ୟ ଦ୍ୱାରା ପ୍ରଦତ୍ତ ହାରାହାରି ସୁଧ ରାଶି	$\text{ସୁଧ ପଇସା} / [(\text{ପୂର୍ବ ବର୍ଷର ବିଭାଜ୍ୟ ଦେୟତା} + \text{ଚଳିତ ବର୍ଷର ବିଭାଜ୍ୟ ଦେୟତା}) / 2] * 100$
ଝଲୁ ରାଜସ୍ୱରୁ ଅବଶେଷ (ବି.ସି.ଆର)	ରାଜସ୍ୱ ଆୟ ବିପ୍ଳବ ମୁଖ୍ୟ ଶୀର୍ଷ 2048 ଅଧିନରେ ଲିଖିତ ବ୍ୟୟକୁ ଛାଡ଼ି ସମସ୍ତ ଯୋଜନା ଓ ଅଣଯୋଜନା ରାଜସ୍ୱ ବ୍ୟୟ ରଖି ପରିହାର ହ୍ରାସ ନିମନ୍ତେ ବିନିଯୋଗ ।
ନିୟାମକର ପୁରତା	ନିୟାମକ ବୃଦ୍ଧି ହାର / ଜି.ଏସ୍.ଡି.ପି ବୃଦ୍ଧି ହାର
ନିୟାମକ(x)ସହିତ ଅନ୍ୟଏକ ନିୟାମକ(y)ସହ ପୁରତା	ନିୟାମକ X ର ବୃଦ୍ଧି ହାର / ନିୟାମକ Y ର ବୃଦ୍ଧି ହାର
ପ୍ରତିଶ୍ଚୁତିବନ୍ଧ ବ୍ୟୟ	ସୁଧ ପୈଠ, ବେତନ ଓ ମଜୁରୀ ନିମନ୍ତେ ବ୍ୟୟ, ପେନସନ୍ ଓ ସର୍ବସ୍ୱତ୍ୱ ଇତ୍ୟାଦି ରାଜସ୍ୱ ହିସାବରୁ ରାଜ୍ୟ ସରକାରଙ୍କ ପ୍ରତିଶ୍ଚୁତିବନ୍ଧ ବ୍ୟୟ ଅନ୍ତର୍ଗତ ।
ଏକକିକୃତ ପାଣ୍ଠି	ସମ୍ବିଧାନର ଧାରା 266(1) ବ୍ୟବସ୍ଥା ଅନୁଯାୟୀ ସମସ୍ତ ରାଜସ୍ୱ ପ୍ରାପ୍ତି କର ଓ ରଖି ସଂଚିତ ନିଧି ମଧ୍ୟରେ ସଂକଳିତ ହୁଏ । ଏହା ମଧ୍ୟରୁ ଦୁଇ ପ୍ରକାର ଖର୍ଚ୍ଚ ହୁଏ ଯଥା- ନିର୍ଦ୍ଦେଶିତ ଏବଂ ଅନୁମୋଦିତ । ଏହି ବ୍ୟୟ ରାଜସ୍ୱ ସଂପର୍କିତ କିମ୍ବା ପୁଞ୍ଜି ସମ୍ପର୍କିତ ହୋଇପାରେ ।
ଆକସ୍ମିକ ପାଣ୍ଠି	ବିଧାନ ସଭା ନିୟମ ଅନୁଯାୟୀ ଅଗ୍ରୀମ ସ୍ୱରୂପ ଏକ ଆକସ୍ମିକ ପାଣ୍ଠି କରାଯାଇଛି ଯେଉଁଠି ସମୟକ୍ରମେ ନିୟମ ଅନୁଯାୟୀ ନିର୍ଦ୍ଧାରିତ ଧନ ରାଶି ରଖାଯାଏ ଏବଂ ଏହି ପାଣ୍ଠି ସମ୍ବିଧାନର 115 ଓ 116 ଧାରା ଅନୁସାରେ ରାଜ୍ୟପାଳଙ୍କ ପାଖରେ ରଖାଯାଏ ଯାହାକୁ ଅନୁଷ୍ଠାନିକ ଖର୍ଚ୍ଚ ନିମନ୍ତେ ଅଗ୍ରୀମ ରୂପରେ ଏହି ପାଣ୍ଠିରୁ ବ୍ୟବହାର କରାଯାଏ ଯାହା ବିଧାନ ସଭା ଦ୍ୱାରା ପରେ ପ୍ରାଧିକରଣ ହୋଇଥାଏ ।
ଅନିୟତ ଦେୟତା	କୋର୍ଟ କେସ୍ ଭଳି କୌଣସି ଉଦ୍ଦିଷ୍ଟ ବ୍ୟୟ ନିମନ୍ତେ ଅନିୟତ ଦେୟତା ଉପକ୍ରମିତା ।
ରଣ ସ୍ଥିରାକରଣ	ସ୍ଥିରତା ପାଇଁ ଗୋଟିଏ ଅତ୍ୟନ୍ତ ଦରକାରୀ ସର୍ଭ ହେଉଛି, ଯଦି ଅର୍ଥନୈତିକ ଅଭିବୃଦ୍ଧି ହାର ସୁଧ ହାର କିମ୍ବା ସରକାରୀ ରଣ ରାଶିକୁ ଚପିଯାଏ, ତା'ହେଲେ ରଣ-ଜି.ଡି.ପି ଅନୁପାତ ସ୍ଥିର ହୋଇପାରେ ସର୍ଭ ଏହି କି ଯେ ପ୍ରାଥମିକ ଅବଶେଷ ରାଶି ଶୂନ୍ୟ ହୋଇଥାଏ କିମ୍ବା ସକାରାତ୍ମକ କିମ୍ବା ଅଳ୍ପ ରଣାତ୍ମକ ହୋଇଥାଏ । ବିସ୍ତାରିତ ହାର (ଜି.ଏସ୍.ଡି.ପି ଅଭିବୃଦ୍ଧି ହାର-ସୁଧ ହାର) ଏବଂ ବିସ୍ତାରିତ ପରିମାଣ (ରଣ ବିସ୍ତାରିତ ହାର), ରଣ ପୋଷଣୀୟତାର ସର୍ଭ ସୂଚନା ଦିଏ କି ଯଦି ବିସ୍ତାରିତ ପରିମାଣ ପ୍ରାଥମିକ ନିଅଣ୍ଟ ସହିତ ଶୂନ୍ୟ ହୁଏ, ରଣ-ଜି.ଏସ୍.ଡି.ପି ଅନୁପାତ ସ୍ଥିର ହେବ କିମ୍ବା ପରିଶେଷରେ ରଣ ରାଶି ସ୍ଥିର ରହିବ । ଅନ୍ୟ ପକ୍ଷରେ ଯଦି ପ୍ରାଥମିକ ନିଅଣ୍ଟ ରାଶି ସହିତ ବିସ୍ତାରିତ ପରିମାଣ ରଣାତ୍ମକ ହୁଏ, ରଣ-ଜି.ଏସ୍.ଡି.ପି ଅନୁପାତ ବଢ଼ିବ ଏବଂ ଯଦି ଏହା ଯୁକ୍ତାତ୍ମକ ହୁଏ ତା'ହେଲେ ରଣ-ଜି.ଏସ୍.ଡି.ପି ଅନୁପାତ ପରିଶେଷରେ କମିଯିବ ।
ରଣ ପୋଷଣୀୟତା	ଗୋଟିଏ ନିର୍ଦ୍ଦିଷ୍ଟ ସମୟ ସୀମା ମଧ୍ୟରେ ରଣ, ସାମଗ୍ରୀକ ଘରୋଇ ଉତ୍ପାଦନ (ଜି.ଡି.ପି)ର ଏକ ସ୍ଥିର ଅନୁପାତ ପୋଷଣ କରିବାକୁ ରଣ ପୋଷଣୀୟତା କୁହାଯାଏ । ସରଳ ଭାବରେ କୁଝିବାକୁ ଗଲେ ପ୍ରାଥମିକ ଅବଶେଷ ରାଶି-ସକାରାତ୍ମକ କିମ୍ବା ଶୂନ୍ୟ ହୋଇ ଯଦି ଆୟର ଅଭିବୃଦ୍ଧି ହାର, ସୁଧ ହାର କିମ୍ବା ସରକାରୀ ରଣ ଠାରୁ ଅଧିକ ହୁଏ, ତେବେ ସରକାରୀ ରଣକୁ ପୋଷଣୀୟ କୁହାଯାଇଥାଏ । ବିସ୍ତାରିତ ହାର (ଜି.ଏସ୍.ଡି.ପି ଅଭିବୃଦ୍ଧି ହାର-ସୁଧ ହାର) ଏବଂ ବିସ୍ତାରିତ ପରିମାଣ (ବିସ୍ତାରିତ ରଣ ହାର) ବିଭବକୁ ନିଆଗଲେ ରଣ ପୋଷଣୀୟତାର ସର୍ଭ ସୂଚକ ଦିଏ ଯେ ଯଦି ପ୍ରାଥମିକ ନିଅଣ୍ଟ ସହିତ ବିସ୍ତାରିତ ପରିମାଣ ଶୂନ୍ୟ ହୁଏ, ରଣ-ଜି.ଡି.ପି ଅନୁପାତ ସ୍ଥିର କିମ୍ବା ପୋଷଣୀୟ ହୋଇଥାଏ । ଅନ୍ୟ ପକ୍ଷରେ ଯଦି ପ୍ରାଥମିକ ନିଅଣ୍ଟ ବିସ୍ତାରିତ ପରିମାଣ ହୁଏ ତା'ହେଲେ ରଣ-ଜି.ଡି.ପି ଅନୁପାତ ବଢ଼ିଯିବ ଏବଂ ଯଦି ପ୍ରାଥମିକ ନିଅଣ୍ଟ ବିସ୍ତାରିତ ପରିମାଣ ହୁଏ ତାହା କମିଯିବ ।
ଉନ୍ନୟନମୂଳକ ବ୍ୟୟ	ସାମାଜିକ ସେବା + ଅର୍ଥନୈତିକ ସେବା

ପଦ	ଗଣନାର ଆଧାର
ମଧ୍ୟସ୍ଥ ହସ୍ତଗତ ଦସ୍ତାବିଜ ହିସାବ	ସରକାର ପକ୍ଷକୁ ସେକ୍ଟର ଅନ୍ତରାଳରେ ଥିବା ସହରାଞ୍ଚଳ ସ୍ୱାୟତ୍ତ ଶାସନ ଅନୁଷ୍ଠାନ ସମବାୟ ସଂସ୍ଥା ଏବଂ ରାଜ୍ୟ ସରକାରଙ୍କ ପରିଚାଳିତ କମ୍ପାନୀମାନଙ୍କୁ ଗ୍ୟାରେଣ୍ଟିର ହିସାବରେ ରଣ ମଞ୍ଚର କରିଥାନ୍ତି । ସେମାନେ ରଣ ପଲଠ କରିବାରେ ଖିଲାପ ନ କରିବା ଭଳି ପ୍ରତିକାରାତ୍ମକ ବ୍ୟବସ୍ଥା ସ୍ୱରୂପ ଅର୍ଥ ବିଭାଗ ତାଙ୍କ ଚିଠି ନମ୍ବର 11311/ଏଫ୍ ଦିନାଙ୍କ 19.03.04 ଅନୁସାରେ ସମସ୍ତ ରଣ ଗ୍ରହଣ କରୁଥିବା ଅନୁଷ୍ଠାନମାନଙ୍କୁ ଗୋଟିଏ ମଧ୍ୟସ୍ଥ ହସ୍ତଗତ ଦସ୍ତାବିଜ ଆକାରଣ କୌଣସି ଜାତୀୟକୃତ ବ୍ୟାଙ୍କରେ ଖୋଲିବା ପାଇଁ ନିର୍ଦ୍ଦେଶ ଦେଇଛନ୍ତି । ଏହି ଆକାରଣରୁ ପ୍ରଥମେ ରଣ ଶୁଣା ଯିବ, ବଳକା ପରିମାଣରୁ ବେତନ ଇତ୍ୟାଦି ଖର୍ଚ୍ଚ ହେବ ।
ବିଭାୟ ନିଅଣ୍ଟ	ରାଜସ୍ୱ ବ୍ୟୟ + ପୁଞ୍ଜି ବ୍ୟୟ + ନିର୍ଦ୍ଦେଶ ରଣ ଓ ଅଗ୍ରାମୀ - ରାଜସ୍ୱ ଆୟ - ବିବିଧ ପୁଞ୍ଜିଗତ ଆୟ
ଗ୍ୟାରେଣ୍ଟି ମୋଚନ ପାଣ୍ଠି	ସରକାର କିଛି ରଣଗ୍ରହଣକାରୀ ନିମନ୍ତେ ଗ୍ୟାରେଣ୍ଟିର ହୋଇଥାନ୍ତି । ଯଦି ସେମାନେ ରଣ ପରିଶୋଧରେ ଖିଲାପ କରନ୍ତି ତେବେ ସରକାରଙ୍କୁ ଗ୍ୟାରେଣ୍ଟିର ହିସାବରେ ଗ୍ୟାରେଣ୍ଟି ପରିମାଣ ରଣ ପଲଠ କରିବାକୁ ହୁଏ । ଏଥି ନିମନ୍ତେ ରାଜ୍ୟ ସରକାର 2002-03 ରୁ ଏକ ଗ୍ୟାରେଣ୍ଟି ମୋଚନ ପାଣ୍ଠି ପ୍ରଚଳନ କରିଛନ୍ତି ।
ଆଭ୍ୟନ୍ତରୀଣ ରଣ	ସାଧାରଣ ଜନସାଧାରଣଙ୍କଠାରୁ ଉଠାଯାଇଥିବା ରଣ ଆଭ୍ୟନ୍ତରୀଣ ରଣକୁ ବୁଝାଏ ।
ବକେୟା ରଣର ପ୍ରତିଶତ ହିସାବରେ ପ୍ରାପ୍ତ ସୁଧ	ପ୍ରାପ୍ତ ସୁଧ ରାଶି / [(ରଣ ଓ ଅଗ୍ରାମୀର ପ୍ରାରମ୍ଭିକ ଅବଶେଷ + ଅନ୍ତିମ ଅବଶେଷ)/2] * 100
ବିସ୍ତାରିତ ସୁଧ	ଜି.ଏସ୍.ଡି.ପି ବୃଦ୍ଧି - ହାରାହାରି ସୁଧ ହାର
ରଣ ଅର୍ଥର ନିର୍ଦ୍ଦେଶ ପଲଟି	ରାଜ୍ୟର ମୋଟ ରଣ ପ୍ରାପ୍ତି ପ୍ରତି ରଣ ଶୋଧନ (ମୂଳଧନ+ସୁଧ ପରିଶୋଧ)ର ଅନୁପାତ ଏବଂ ମିଳିଥିବା ନିର୍ଦ୍ଦେଶ ରାଶିକୁ ଦୃଷ୍ଟିରେ ରଖି, ରଣପ୍ରାପ୍ତି, କେତେମାତ୍ରାରେ ରଣଶୋଧନ ବାବଦରେ ବ୍ୟବହାର ହେଉଛି ।
ପ୍ରାଥମିକ ନିଅଣ୍ଟ	ରାଜକୋଷାୟ ନିଅଣ୍ଟ - ସୁଧ ପଲଠ
ପ୍ରାଥମିକ ରାଜସ୍ୱ ବ୍ୟୟ	ସୁଧ ଦେୟତାକୁ ଛାଡି ରାଜସ୍ୱ ବ୍ୟୟ ପ୍ରାଥମିକ ରାଜସ୍ୱ ବ୍ୟୟକୁ ବୁଝାଏ ।
ପକ୍ଷିଆ ଆକାରଣର କମିଟି	ବିଧାନ ସଭାଦ୍ୱାରା ଗଠିତ ଏକ କମିଟି ଯାହା ବିଧାନସଭାରେ ଉପସ୍ଥାପିତ ନିୟନ୍ତ୍ରଣ ତଥା ମହାସମାକ୍ଷକଙ୍କ ରାଜ୍ୟର ବାର୍ଷିକ ହିସାବ ବିନିଯୋଗ କିମ୍ବା ହିସାବ ସମ୍ପର୍କିତ ସମସ୍ତ ବିବରଣୀକୁ ପରୀକ୍ଷା କରେ ।
ବିସ୍ତାରିତ ରାଶି ପରିମାଣ	ରଣ ଅଂଶ * ବିସ୍ତାରିତ ସୁଧ
ବୃଦ୍ଧି ହାର (ଆର୍.ଓ.ଜି)	[ (ତଳିତ ବର୍ଷ ରାଶି ପରିମାଣ / ପୂର୍ବ ବର୍ଷ ରାଶି ପରିମାଣ)-1] * 100
ପୁନଃ ବିନିଯୋଗ	ବିନିଯୋଗ ହିସାବରେ କୌଣସି ଗୋଟିଏ ବିନିଯୋଗରୁ ଅନ୍ୟ ବିନିଯୋଗକୁ ଅର୍ଥ ସ୍ଥାନାନ୍ତରଣ ।
ରାଜସ୍ୱ ନିଅଣ୍ଟ	ରାଜସ୍ୱ ଆୟ - ରାଜସ୍ୱ ବ୍ୟୟ
ନିକ୍ଷେପ ନିୟୁ	ସରକାର ତାଙ୍କ ରଣ ପରିଶୋଧ ନିମନ୍ତେ ଅନୁରୂପ ନିୟୁ ବ୍ୟବସ୍ଥା କରିଥାନ୍ତି ।
ଅଣ-ରଣ ପ୍ରାପ୍ତିର ପର୍ଯ୍ୟାପ୍ତତା	ରାଜ୍ୟର ବର୍ଷିତ ସୁଧର ଦେୟ ଏବଂ ବର୍ଷିତ ପ୍ରାଥମିକ ଖର୍ଚ୍ଚ ତୁଲାଇବା ପାଇଁ ଅଣ ରଣ ପ୍ରାପ୍ତି ବୃଦ୍ଧିର ପର୍ଯ୍ୟାପ୍ତତା ରଣ ସ୍ଥିରତା ଏବଂ ତାହାର ପୋଷଣାୟତାର ଅନ୍ୟ ଏକ ସୂଚକ ଅଟେ । ବର୍ଷିତ ଅଣ ରଣ ପ୍ରାପ୍ତି ଯଦି ବର୍ଷିତ ସୁଧର ବୋଧ ଏବଂ ବର୍ଷିତ ପ୍ରାଥମିକ ଖର୍ଚ୍ଚକୁ ତୁଲାଇ ପାରନ୍ତା, ତା'ହେଲେ ତାହା ରଣ ପୋଷଣାୟତା ପାଇଁ ଦୃଷ୍ଟାନ୍ତମୂଳକ ଭାବରେ ଉପଯୋଗୀ ହୋଇପାରନ୍ତା ।
ଅନୁପୂରକ ଅନୁଦାନ	ସମ୍ବିଧାନର 114 ଧାରା ଅନ୍ତର୍ଗତ ରାଜ୍ୟ ସରକାର କୌଣସି ଆର୍ଥିକ ବର୍ଷରେ ବିଭିନ୍ନ ବିଭାଗମାନଙ୍କୁ ବଜେଟରେ ଅର୍ଥ ବ୍ୟବସ୍ଥା କରିଥାନ୍ତି । ଯଦି ଏହି ବ୍ୟବସ୍ଥା ପର୍ଯ୍ୟାପ୍ତ ନହୁଏ କିମ୍ବା କୌଣସି ନୂତନ ସେବା ବର୍ଷ ମଧ୍ୟରେ ଗ୍ରହଣ କରିବାକୁ ହୁଏ ତେବେ ସେହି ବିଭାଗ ନିମନ୍ତେ ସରକାର ଅନୁପୂରକ ଅନୁଦାନ ବ୍ୟବସ୍ଥା କରିଥାନ୍ତି ଯାହା ସମ୍ବିଧାନର ଧାରା 115(1) ଅନ୍ତର୍ଗତ ।
ଖର୍ଚ୍ଚ ହୋଇ ନଥିବା ପାଣ୍ଠି ସମର୍ପଣ	ଆର୍ଥିକ ବର୍ଷ ଶେଷ ହେବା ପୂର୍ବରୁ ରାଜ୍ୟ ସରକାରଙ୍କ ବିଭିନ୍ନ ବିଭାଗ ଖର୍ଚ୍ଚ ହୋଇ ନ ଥିବା ପାଣ୍ଠି ଅର୍ଥ ବିଭାଗକୁ ସମର୍ପଣ କରିବା ଉଚିତ୍ ଯାହାଫଳରେ ସେହି ପାଣ୍ଠି ଆବଶ୍ୟକୀୟ କ୍ଷେତ୍ରରେ ବିନିଯୋଗ ହୋଇପାରିବ । ଅର୍ଥ ବିଭାଗ ଏହି ସମର୍ପଣକୁ ଆର୍ଥିକ ବର୍ଷର ଶେଷ ପୂର୍ବରୁ ପରୀକ୍ଷା ଅଧିକାରୀ/ ଲେଖା ଅଧିକାରୀଙ୍କୁ ଜଣାଇଥାନ୍ତି ।
ରାଜ୍ୟ କାର୍ଯ୍ୟକାରୀ ଯୋଜନା	ସର୍ବଶିକ୍ଷା ଅଭିଯାନ, ଜାତୀୟ ଗ୍ରାମୀଣ ସ୍ୱାସ୍ଥ୍ୟ ନିଗମ ଇତ୍ୟାଦି କାର୍ଯ୍ୟକ୍ରମ କାର୍ଯ୍ୟକାରୀ କରିବା ନିମନ୍ତେ କିଛି ସରକାରୀ ଓ ବେସରକାରୀ ଅନୁଷ୍ଠାନମାନେ ସିଧାସଳଖ ଭାରତ ସରକାରଙ୍କଠାରୁ ପାଣ୍ଠି ଗ୍ରହଣ କରିଥାନ୍ତି । ଏଥିନିମନ୍ତେ ସେମାନେ ରାଜ୍ୟସରକାରଙ୍କ ଦ୍ୱାରା ପ୍ରାଧିକୃତ ଅଟନ୍ତି ।
ଅନିଶ୍ଚିତ ଏବଂ ଅନ୍ୟାନ୍ୟ ହିସାବ	ସରକାରଙ୍କ ଆୟ କିମ୍ବା ବ୍ୟୟ ଯାହା ନିର୍ଦ୍ଦିଷ୍ଟ ହିସାବକୁ କୌଣସି କାରଣରୁ ତୁରନ୍ତ ନିଆ ନ ଯାଇପାରିଲେ ତାହା ସେକ୍ଟର “ଏଲ”ର ମୁଖ୍ୟ ଶାସକ 8658 ଅନିଶ୍ଚିତ ହିସାବରେ ସାମୟିକ ଭାବେ ଅନ୍ତର୍ଗତ କରାଯାଏ । ଅନିଶ୍ଚିତ ଏବଂ ବିବିଧ (ମୁଖ୍ୟ /ଗୌଣ ଶାସକ ତାଲିକାର ମୁଖ୍ୟ ଶାସକର ନିମ୍ନରେ ଥିବା ପାଦ ଟୀକଣା ଦ୍ରଷ୍ଟବ୍ୟ ) ରେ ଅନ୍ତର୍ଗତ କରାଯାଏ । ଯେଉଁ ସେବା ବ୍ୟୟର ସଂପୂର୍ଣ୍ଣ ବିବରଣୀ ନଥାଏ ତାହାକୁ ଅନିଶ୍ଚିତ ହିସାବ ଶାସକରେ ଅନ୍ତର୍ଗତ କରାଯାଏ ନାହିଁ କିନ୍ତୁ ରାଜସ୍ୱ ମୁଖ୍ୟ ଶାସକରେ ଥିବା “ଅନ୍ୟାନ୍ୟ ଆୟ” ଗୌଣ ଶାସକରେ ଜମା ହୁଏ ଯାହା ପରବର୍ତ୍ତୀ କାଳରେ ଏହା ସଠିକ ଶାସକକୁ ସ୍ଥାନାନ୍ତରିତ ହୁଏ ।

ସଂକ୍ଷେପଣ	ବିସ୍ତୃତ ଆକାର
ଏସି	ଆବଷ୍ଟାକ୍ତ କଣ୍ଠିଜେନସି
ଏଇ	ଏଗ୍ରିଗେଟ୍ ଏକ୍ସପେଣ୍ଡିଚର
ବିଇ	ବଜେଟ୍ ଏକ୍ସିମେଟ୍
ବିଓଓ	ବିଲ୍, ଓନ୍, ଏଣ୍ଡ ଅପରେଟ୍
ବିଓଏସ୍‌ଟି	ବିଲ୍, ଓନ୍, ଅପରେଟ୍, ସେୟାର ଏଣ୍ଡ ଗ୍ରାନ୍ତଫର
ବିଓଟି	ବିଲ୍, ଓନ୍, ଅପରେଟ୍ ଏଣ୍ଡ ଗ୍ରାନ୍ତଫର
ବିଓଟି	ବିଲ୍, ଅପରେଟ୍ ଏଣ୍ଡ ଗ୍ରାନ୍ତଫର
ସିଏଜି	କମ୍ପ୍ୟୁଟର ଏଣ୍ଡ ଅପରେଟ୍ ଜେନେରାଲ୍ ଅଫ୍ ଇଣ୍ଡିଆ
ସିଇ	କ୍ୟାପିଟାଲ୍ ଏକ୍ସପେଣ୍ଡିଚର
ସିଏଫ୍‌ଏସ୍	କନସୋଲିଡେଟେଡ୍ ଫଣ୍ଡ୍ ଅଫ୍ ଦି ଷ୍ଟେଟ୍
ଡିଏଏଫ୍‌ଟି	ଡିଜାଇନ, ବିଲ୍ ଏଣ୍ଡ ଗ୍ରାନ୍ତଫର ଫାଇନାନ୍ସ, ଅପରେଟ୍, ଏଣ୍ଡ ଗ୍ରାନ୍ତଫର
ଡିଏଓ	ଡିଜାଇନ, ବିଲ୍ ଓନ୍ ଏଣ୍ଡ ଅପରେଟ୍
ଡିଏଓଟି	ଡିଜାଇନ, ବିଲ୍, ଓନ୍, ଅପରେଟ୍ ଏଣ୍ଡ ଗ୍ରାନ୍ତଫର
ଡିଏଟି	ଡିଜାଇନ, ବିଲ୍ ଏଣ୍ଡ ଗ୍ରାନ୍ତଫର
ଡିସିସି	ଡିଟେଲଡ କାଉଣ୍ଟରପାର୍ଟିସନାଲ୍ କଣ୍ଠିଜେନସି
ଡିଡିଓ	ଡ୍ରାଫ୍ଟ୍ ଆଣ୍ଡ ଡିସକର୍ସିଙ୍ଗ୍ ଅଫିସର
ଡିଇ	ଡେଭଲପମେଣ୍ଟ୍ ଏକ୍ସପେଣ୍ଡିଚର
ଡିଆରଡିଏ	ଡିଷ୍ଟ୍ରିକ୍ଟ୍ ରୁରାଲ୍ ଡେଭଲପମେଣ୍ଟ୍ ଏଜେନ୍ସି
ଡିଏସ୍‌ଡବ୍ଲ୍ୟୁ	ଡିଷ୍ଟ୍ରିକ୍ଟ୍ ସୋସିଆଲ୍ ୱେଲଫେୟାର ଅଫିସର
ଏଫ୍‌ସିପି	ଫିଲ୍ଡ୍ କରେକ୍ଟନ ଫାଥ୍
ଏଫ୍‌ଏଫ୍‌ସି	ଫୋର୍ଟିନଥ୍ ଫାଇନାନ୍ସ କମିଶନ
ଏଫ୍‌ଆର୍‌ସିଏମ୍	ଫିଲ୍ଡ୍ ରେଭନ୍ୟୁକଲିକ୍ଟ୍ ଏଣ୍ଡ ବଜେଟ୍ ମ୍ୟାନେଜମେଣ୍ଟ୍
ଜିଆଇଏ	ଗ୍ରାଣ୍ଟ୍ ଇନ୍ ଏଡ୍
ଜିଓଆଇ	ଗଭର୍ଣ୍ଣମେଣ୍ଟ୍ ଅଫ୍ ଇଣ୍ଡିଆ
ଜିଏସ୍‌ଡିପି	ଗ୍ରସ୍ ଷ୍ଟେଟ୍ ଡୋମେଷ୍ଟିକ୍ ପ୍ରଡକ୍ଟ୍
ଆଇପି/ଆରଆର	ଇଣ୍ଡିଗ୍ରେଡ୍ ପେମେଣ୍ଟ୍ / ରେଭେନ୍ୟୁ ରିସିଟ୍
ଏମ୍‌ପି ଲ୍ୟାଡ୍	ମେମ୍ବର ଅଫ୍ ପାର୍ଲିଆମେଣ୍ଟ୍ ଲୋକାଲ୍ ଏରିଆ ଡେଭଲପମେଣ୍ଟ୍
ଏମ୍‌ଟିଏଫ୍‌ପି	ମିଡିୟମ୍ ଟର୍ମ୍ ଫିଲ୍ଡ୍ ପ୍ଲାନ
ଏନ୍‌ପିଆରଇ	ନନ୍ ପ୍ଲାନ ରେଭେନ୍ୟୁ ଏକ୍ସପେଣ୍ଡିଚର
ଏନ୍‌ଏସ୍‌ଏସ୍‌ଏଫ୍	ନେସ୍‌ନାଲ୍ ସ୍କୁଲ୍ ସେଭିଙ୍ଗ୍ସ ଫଣ୍ଡ୍
ଓଏଣ୍ଡଏମ୍	ଅପରେସନ୍ ଏଣ୍ଡ ମେଣ୍ଟେନାନ୍ସ
ଓବିଏଣ୍ଡ ଓସିଡବ୍ଲ୍ୟୁଡବ୍ଲ୍ୟୁସି	ଓଡିଶା ବିଲଡିଙ୍ଗ୍ ଆଣ୍ଡ ଅଦର କନଷ୍ଟ୍ରକ୍ସନ୍ ଓ୍ଵାର୍କସ୍ ଓ୍ଵେଲଫେୟାର ବୋର୍ଡ୍
ଓବିଏମ୍	ଓଡିଶା ବଜେଟ୍ ମାନ୍ୟାଳ
ଓଜିଏଫ୍‌ଆର	ଓଡିଶା ଜେନେରାଲ୍ ଫାଇନାନ୍ସିଆଲ୍ ରୁଲ୍ସ
ଓଏନ୍‌ଟିଆର	ଓନ୍ ନନ୍ ଟ୍ୟାକ୍ ରେଭେନ୍ୟୁ
ଓଟିସି	ଓଡିଶା ଟ୍ରେଜେରୀ କୋଡ୍

ସଂକ୍ଷେପଣ	ବିସ୍ତୃତ ଆକାର
ଓଡ଼ିଆର	ଓନ୍ ଟ୍ୟାକ୍ ରେଭେନ୍ସା
ଓଡ଼ିସ୍	ଓନ୍ ଟାଲମ୍ ସେକ୍ଲମେଣ୍ଟ୍
ପିଆଇଏ	ପ୍ରୋଜେକ୍ଟ୍ ଇମ୍ପ୍ଲିମେଣ୍ଟେସନ୍ ଏଜେନ୍ସି
ପିପିପି	ପବ୍ଲିକ୍ ପ୍ରାଇଭେଟ୍ ପାର୍ଟନରସିପ୍
ପିଏସ୍‌ସ୍	ପବ୍ଲିକ୍ ସେକ୍ଟର ଅଣ୍ଟରଟେକିଙ୍ଗ୍
କ୍ୟୁଇଏ	କ୍ୱାଟର୍ଲି ଏକ୍ସପେଣ୍ଡିଚର ଆଲୋକେସନ୍
ଆରଇ	ରେଭେନ୍ସା ଏକ୍ସପେଣ୍ଡିଚର
ଆରଆର	ରେଭେନ୍ସା ରିସିଟ୍
ଏସ୍‌ଏସ୍‌ଡିଏ	ସାଲାରୀଜ୍ ଏଣ୍ଡ ଡ୍ରେଜେସ୍
ଏସ୍‌ଏଫ୍‌ସି	ଷ୍ଟେଟ୍ ପାଇନାନ୍ସ କମିଶନ
ଏସ୍‌ଏସ୍‌ଇ	ସୋସିଆଲ୍ ସେକ୍ଟର ଏକ୍ସପେଣ୍ଡିଚର
ଟିଇ	ଟୋଟାଲ୍ ଏକ୍ସପେଣ୍ଡିଚର
ଟିଏସ୍‌ଏଫ୍‌ସି	ଆର୍ଟିନିଅ ପାଇନାନ୍ସ କମିଶନ
ୟୁସି	ୟୁଟିଲାଇଜେସନ୍ ସାର୍ଟିଫିକେଟ୍





© ଭାରତର  
ମହାଲେଖା ନିୟନ୍ତ୍ରକ ଓ ମହାସମୀକ୍ଷକ  
[www.cag.gov.in](http://www.cag.gov.in)

[www.agodisha.gov.in](http://www.agodisha.gov.in)